



MEMORIA ANUAL 2020 EMPRESAS TRICOT S.A.

ÍNDICE



- 7 · Resumen Económico y Financiero
- 11 · Directorio, Administración y Accionistas
- 17 · Visión, Misión y Estrategia
- 25 · Administración
 - Organigrama Corporativo
- 31 · Reseña Histórica
- 39 · Nuestros Negocios
 - Negocio Retail
 - Negocio Financiero
 - Planes de Expansión
 - Política de Inversión y Financiamiento
 - Estructura Corporativa
 - Medios de Relacionamiento
- 71 · Informe de Gestión 2020
- 75 · Principales Riesgos y Contingencias
 - Informe Clasificador de Cartera
 - Responsabilidad Social



87 · Declaración de Responsabilidad



91 · Información de la Sociedad
· Hechos Esenciales, Relevantes y Posteriores



97 · Informe del Auditor
· Balances y Estados de Resultados Consolidados



244 · Tricot S.A. y Subsidiarias

281 · Tricot Financiero S.A. y Subsidiarias



317 · Tricot S.P.A.

339 · Informe Anual Comité de Directores



Bikini
\$5.990

RESUMEN ECONÓMICO Y FINANCIERO

RESUMEN ECONÓMICO Y FINANCIERO

INDICADORES ECONÓMICOS

EVOLUCIÓN DE LOS INDICADORES ECONÓMICOS	2018	2019	2020
Variación del IPC	2,6%	3,0%	3,0%
Tipo de cambio (Ch\$ por US\$ a diciembre de cada año)	694,77	748,74	710,95
UF al cierre de cada año	27.565,79	28.309,94	29.070,33

SITUACIÓN FINANCIERA

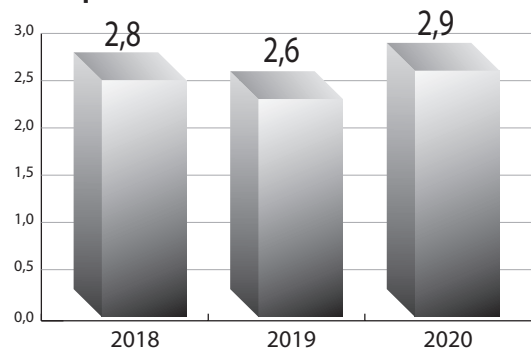
EVOLUCIÓN DE INDICADORES FINANCIEROS	2018	2019	2020
BALANCE			
Activos	217.947	286.843	268.791
Pasivos	79.934	153.411	134.982
Patrimonio	138.013	133.432	133.809
ESTADO DE RESULTADOS			
Ingresos de Explotación	181.566	185.987	142.011
Resultado Operacional	24.389	17.820	6.842
Resultado no Operacional	(2.384)	(4.989)	(5.697)
Utilidad neta	16.667	10.608	1.869
ÍNDICES			
Liquidez	2,8	2,6	2,9
Leverage	0,6	1,1	1,0
Leverage neto	0,2	0,8	0,4
Rentabilidad sobre patrimonio	12,5%	7,7%	1,4%
Rentabilidad sobre los activos	8,5%	4,9%	0,7%
Margen utilidad	9,2%	5,7%	1,3%
Margen EBITDA	15,9%	15,9%	13,6%

CLASIFICACIÓN ADMINISTRACIÓN DE CARTERA (FellerRate Clasificadora de Riesgo)

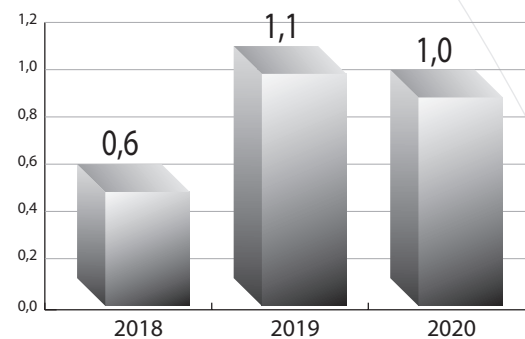
Políticas y procedimientos crediticios	Más que satisfactorio	Más que satisfactorio	Más que satisfactorio
Administración directa de activos	Más que satisfactorio	Más que satisfactorio	Más que satisfactorio

Nota: Todas las cifras son nominales.

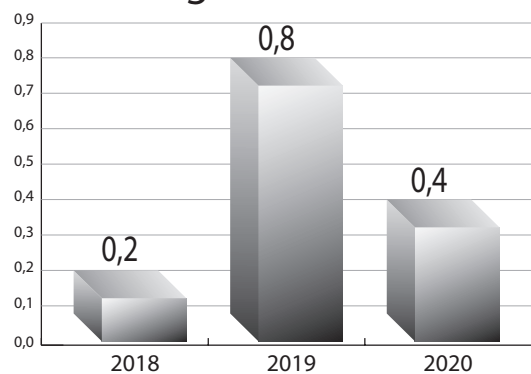
Liquidez



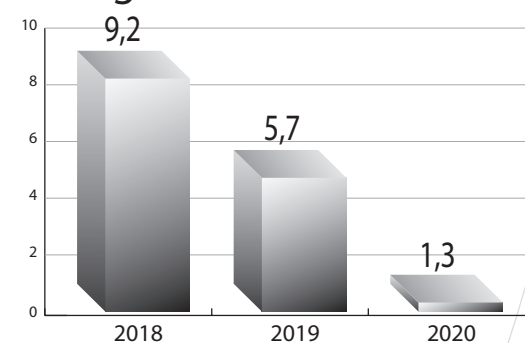
Leverage



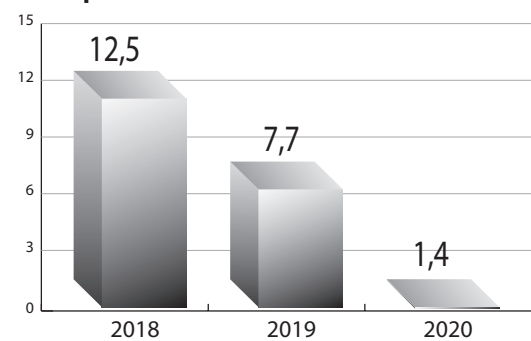
Leverage neto



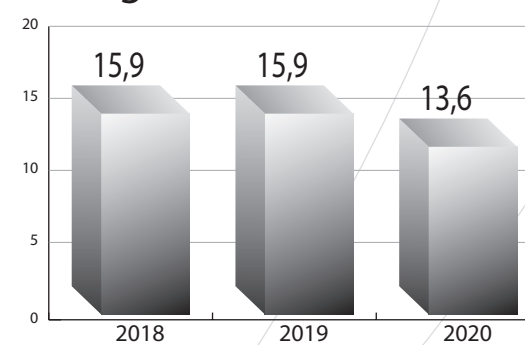
Margen utilidad



Rentabilidad sobre el patrimonio



Margen EBITDA





Pantalón
\$7.990

DIRECTORIO

A woman with long, wavy blonde hair is standing in a garden. She is wearing a long-sleeved, button-down top with a red, white, and blue floral pattern, tucked into blue denim jeans. She is holding a light-colored straw hat with a dark band. The background is a lush garden with various flowers, including pink and red roses. The image is framed by a large, semi-transparent circular graphic on the right side.

Jeans
\$12.990

DIRECTORIO

PRESIDENTE

Eduardo Pollak Ben-David

Ingeniero Civil Industrial

Universidad de Chile

Magister en Finanzas Universidad de Chile

RUT: 5.711.411-8

DIRECTORES

Andrés Pollak Ben-David

B.A. Music, Film Scoring

Berkley College of Music

RUT: 5.711.412-6

Henry Pollak Ben-David

Médico Cirujano

Universidad de Chile

MBA Universidad Adolfo Ibáñez

RUT: 5.711.410-k

Salomón Minzer Muchnick

Ingeniero Comercial

Universidad de Chile

RUT: 6.229.742-5

Patricio Reich Toloza

Ingeniero Civil Industrial

Universidad de Chile

MBA Universidad de Chicago

RUT: 4.945.681-6

Juan Pablo Ureta Prieto

Ingeniero Comercial

Universidad de Chile

RUT: 6.441.505-0

Carlos Budge Carvallo

Ingeniero Agrónomo

Pontificia Universidad Católica de Chile

M.A. y Ph.D. Economía Aplicada, Stanford University

RUT: 7.011.490-9

Andrea Fuchslocher Hofmann

Ingeniero Comercial

Universidad de Chile

RUT: 10.037.450-1

DIRECTORIO

RUT	NOMBRE	CARGO	PROFESIÓN	DIRECTOR DESDE	Fecha de última elección
5.711.411-8	Eduardo Pollak Ben-David	Presidente	Ingeniero Civil Industrial	2004	08 de abril de 2020
5.711.412-6	Andrés Pollak Ben-David	Director	B.A. Music, Film Scoring	2004	08 de abril de 2020
5.711.410-K	Henry Pollak Ben-David	Director	Médico Cirujano	2012	08 de abril de 2020
6.229.742-5	Salomón Minzer Muchnick	Director	Ingeniero Comercial	2004	08 de abril de 2020
4.945.681-6	Patricio Reich Toloza	Director	Ingeniero Civil Industrial	2004	08 de abril de 2020
6.441.505-0	Juan Pablo Ureta Prieto	Director	Ingeniero Comercial	2007	08 de abril de 2020
7.011.490-9	Carlos Budge Carvalho	Director Independiente	Ingeniero Agrónomo	2020	08 de abril de 2020
10.037.450-1	Andrea Fuchslocher Hofmann	Directora Independiente	Ingeniero Comercial	2020	08 de abril de 2020

Los miembros del directorio permanecen en sus cargos por un período de 3 años con posibilidad de ser reelegidos. No se considera miembros suplentes.

Clasificación por nacionalidad y género

NACIONALIDAD	FEMENINO	MASCULINO	TOTAL
Chilenos	1	7	8
Extranjeros	0	0	0

Rango de edad

AÑOS	DIRECTORES
Menos de 50 años	0
Entre 51 y 60 años	2
Entre 61 y 70 años	5
Más de 70 años	1
Total	8

Antigüedad

AÑOS	DIRECTORES
Menos de 3 años	2
Entre 3 y 6 años	0
Más de 6 y menos de 9 años	1
Más de 9 y menos de 12 años	1
Más de 12 años	4
Total	8

Comité de Directores Empresas Tricot S.A.

RUT	NOMBRE	CARGO
10.037.450-1	Andrea Fuchslocher Hofmann	Directora Independiente (Presidenta del Comité)
7.011.490-9	Carlos Budge Carvalho	Director Independiente
6.441.505-0	Juan Pablo Ureta Prieto	Director

Dieta de Directores

RUT	NOMBRE	TOTAL 2020 (M\$)	TOTAL 2019 (M\$)
5.711.411-8	Eduardo Pollak Ben-David	103.333	133.333
5.711.412-6	Andrés Pollak Ben-David	62.000	80.000
5.711.410-K	Henry Pollak Ben-David	41.333	53.333
6.229.742-5	Salomón Minzer Muchnick	41.333	53.333
4.945.681-6	Patricio Reich Toloza	41.333	53.333
6.441.505-0	Juan Pablo Ureta Prieto	41.333	53.333
10.047.634-7	Alejandro Reyes Miguel	13.333	53.333
7.011.490-9	Carlos Budge Carvalho	28.000	-
6.283.707-1	María Susana Carey Claro	13.333	53.333
10.037.450-1	Andrea Fuchslocher Hofmann	28.000	-
	Total	413.333	533.333

Remuneraciones del Comité de Directores

RUT	NOMBRE	TOTAL 2020 (M\$)	TOTAL 2019 (M\$)
6.283.707-1	María Susana Carey Claro	5.000	20.000
10.037.450-1	Andrea Fuchslocher Hofmann	9.333	-
6.229.742-5	Salomón Minzer Muchnick	5.000	20.000
6.441.505-0	Juan Pablo Ureta Prieto	14.333	20.000
7.011.490-9	Carlos Budge Carvalho	9.333	-
	Total	43.000	60.000

Asesorías contratadas por el Directorio durante 2020. No existieron asesores contratados durante este período.



Kimono
\$7.990



VISIÓN, MISIÓN Y ESTRATEGIA



Falda
\$8.990

VISIÓN

Buscamos contribuir a la felicidad y a la expresión de identidad de las personas a través de nuestra comunidad de la moda.

La existencia omnicanal de Tricot se sustenta en proveer experiencia a los clientes a través de "Moda al mejor precio". Buscamos ser un retailer especialista de excelencia, así como una empresa líder, tanto en el país como más allá de nuestras fronteras.

La conducta de Tricot está basada en los siguientes principios:

CLIENTES

Ellos son la base del éxito y la relación debe ser a largo plazo. Buscamos superar sus expectativas. Por lo tanto, el accionar de la empresa tiene ese objetivo en cada proceso de nuestra cadena de valor.

ACCIONISTAS

El desarrollo sostenible de la compañía requiere de la capacidad de proveer un retorno sobre la inversión ajustado por riesgo, que sea aceptable y atractivo para los accionistas. La política de Tricot es desarrollar negocios con riesgo acotado a su industria con el máximo nivel de transparencia y apego a las normas financieras, contables y legales vigentes. El comportamiento de la empresa se funda en la mantención de una conducta ética.

COLABORADORES Y FAMILIARES

Tricot espera que los colaboradores tengan una buena calidad de vida, trabajo estable y posibilidades de desarrollo profesional. El buen desempeño se retribuye correctamente, buscando la satisfacción del individuo y su permanencia en la empresa. Los valores en la vida laboral de Tricot demandan una conducta ética, trabajo en equipo,

comunicaciones directas y abiertas, respeto por el individuo y exigencia de realizar un esfuerzo para alcanzar el máximo potencial de cada uno. Esto nos lleva a ser una empresa de excelencia.

PROVEEDORES

El vínculo con nuestros proveedores es clave. La relación se basa en una perspectiva de largo plazo, conducida de manera leal y transparente, y que permite el crecimiento y beneficio mutuo.

SOCIEDAD

Tricot desarrolla sus actividades de acuerdo a principios éticos y con estricto apego a la legislación vigente. Tenemos especial preocupación por el respeto a los derechos e intereses ajenos y por apoyar iniciativas que conduzcan a mejoras sociales, educativas y culturales en un marco de cuidado y respeto del medioambiente.

MEDIOAMBIENTE

El compromiso con el medioambiente es parte esencial de la visión de la compañía y su cultura organizacional.

La empresa cuenta con un área cuya única responsabilidad es avanzar en temas de sustentabilidad y generar trazabilidad en el consumo de recursos.

La situación de los recursos del planeta y el desafío del cambio climático requieren la decidida acción de todos. Estamos comprometidos a proteger la biodiversidad, impulsar la circularidad de nuestros productos, reducir nuestro impacto en el uso del agua y en el uso eficiente de recursos productivos y energéticos.



Pantalón
\$9.990

MISIÓN

El negocio de Tricot se centra en la venta de vestuario y accesorios de moda en un mix adecuado para un público masivo, con la mejor relación precio-calidad posible y buscando el máximo desarrollo sostenible de los canales físicos y digitales.

La experiencia de usuario de nuestra propuesta omnicanal es clave para el desarrollo futuro de la compañía.

Para este mercado, se requiere contar con un adecuado nivel de desarrollo y tamaño del negocio crediticio. Éste constituye un medio de pago fundamental para maximizar el acceso a nuestros productos y servicios, estableciendo una relación permanente y sólida con el cliente, a través de nuestras plataformas físicas y digitales.

Tricot busca mantener un nivel de inversión para un crecimiento sostenible de sus ingresos entre un 10% y 15% anual, con un nivel de deuda adecuado a su industria y a los

riesgos específicos adoptados por la empresa.

El crecimiento será alcanzado bajo una estrategia de omnicanalidad y mediante el desarrollo de un ecosistema físico-digital centrado en el cliente. Esto implica el mejoramiento de la red de locales actuales, nuevas aperturas y robustecimiento de los

canales digitales y logísticos, así como con una mayor actividad en el negocio crediticio y/o potenciales adquisiciones futuras.

Es misión permanente el mejoramiento continuo en la gestión, a través de la capacitación y el uso de mejores tecnologías en los distintos procesos de la cadena de valor.

Siendo congruentes con la visión, es también una tarea permanente explorar nuevas oportunidades de negocios en Chile y en el exterior.



Vestido
\$11.990


ESTRATEGIA

ESTRATEGIA COMPETITIVA

Tricot renueva permanentemente su oferta de vestuario, la cual se actualiza diariamente tanto en nuestras sucursales como en el sitio web. Ésta renovación se realiza en conjunto con las actividades de marketing relacional para ofrecer una experiencia ampliada única. Los diseñadores de nuestra empresa interpretan las tendencias de la moda y crean colecciones que son accesibles a todos, tanto por precio como por calidad.

Setenta años de experiencia en el negocio textil, el constante seguimiento de la moda y una base de proveedores a nivel global, nos permiten además la flexibilidad necesaria para adaptarnos a los constantes cambios del mercado.

Tricot posee una tarjeta de crédito propia (que opera con licencia Visa), que entrega a sus clientes un conjunto completo de servicios financieros, incluyendo seguros, avances en efectivo y el uso en comercios asociados. Su principal foco es permitir el acceso a la oferta de vestuario a todos los clientes, independiente de su capacidad financiera y utilizarla en toda la red de comercios que permiten pagos con tarjeta Visa. Dados los montos involucrados, la tarjeta Tricot se encuentra en el negocio del microcrédito, contando con una cartera de crédito atomizada con la menor deuda promedio de la industria.

A woman with blonde hair in a high ponytail is sitting on a concrete ledge. She is wearing a white long-sleeved blouse with eyelet details and blue denim jeans. She is looking off to the side. The background is a blurred outdoor setting with trees and a building. The image has a white curved graphic element in the bottom right corner.

Polera
\$5.990



ADMINISTRACIÓN, ACCIONISTAS Y ORGANIGRAMA CORPORATIVO

ADMINISTRACIÓN

Gerente General

Antonio Egidio Fontana

Ingeniero Civil Industrial

Pontificia Universidad Católica de Chile

Gerente de Negocios Retail

Rodrigo Picón Bernier

Ingeniero Civil Industrial

Universidad Diego Portales

MBA IE Madrid

Gerente de Créditos y Cobranzas

Sergio Seriche Labbé

Ingeniero Comercial

Universidad de Chile

Gerente de Administración y Finanzas

Hector Alejandro Vera Zuzulich

Ingeniero Civil Industrial

Pontificia Universidad Católica de Chile

MBA Kellogg School of Mgmt

Gerente de Marketing

Fernando Gajardo Ramírez

Ingeniero en Sonido

Universidad Vicente Pérez Rosales

Gerente de Ventas

Sergio Bravo Lagos

Ingeniero Civil

Pontificia Universidad Católica de Chile

Gerente de Recursos Humanos

María Cecilia Fuenzalida Novoa

Ingeniero Comercial

Universidad de Chile

Gerente de Informática

Miguel González Sánchez

Ingeniero de Ejecución en Informática

Universidad de Las Américas

Gerente de Logística

Jorge Belmar Tello

Ingeniero Civil Industrial

Pontificia Universidad Católica de Chile

Gerente de Contraloría

Lorena Bruzzone Goldsmith

Abogado

Universidad de Chile

Subgerente de Desarrollo y Mantenimiento

Manuel Avilés Ponce

Ingeniero en Informática
Universidad de Ciencias de la Informática

Subgerente Soporte y Operaciones TI

Sergio Toro Jiménez

Ingeniero Comercial
Pontificia Universidad Católica de Valparaíso

Subgerente de Seguridad de la Información

Francisco Leal Arancibia

Ingeniero en Control de Gestión
Universidad Arturo Prat

Subgerente de Infraestructura y Redes

Francisco Javier Baeza Guerra

Ingeniero de Ejecución Industrial
Universidad de Santiago

Subgerente de Operaciones E-Commerce

Oscar Andrés Labra Carreño

Ingeniero Civil Industrial
Universidad Central de Chile

Subgerente de Negocios Retail Mujer

Rebecca Westermeyer Salazar

Licenciada en Literatura
Universidad de Heidelberg

Subgerente de Negocios Retail Hombre

Carlos Cerda Torres

Visual Merchandiser
Scuola Vetrinistica Milano

Subgerente Head Planner

Jaime Arias Rolin

Ingeniero Gestión Logística
DUOC UC

Subgerente de Visual Merchandising

Patricia Borzone Weber

Arquitecto
UNIACC

Subgerente de Sucursales

Romy Jamet Gaete

Ingeniero Comercial
Universidad de Santiago de Chile

Subgerente de Sucursales

Rodrigo Figueroa Gacitúa

Ingeniero Comercial
Universidad de Santiago de Chile

Subgerente de Ventas

Bernardo Vergara Versluys

Ingeniero Comercial
Universidad de Chile

Subgerente de Proyecto y Mantenimiento

Roberto Antonio Meza Zúñiga

Constructor Civil
Pontificia Universidad Católica de Chile

Ingeniero Proyecto Logística Automatización

Benjamín Santamaría Concha

Ingeniero Civil Industrial
Universidad Diego Portales

Ingeniero Proyecto Logística Sistematización

Gerardo Hormazabal Latorre

Ingeniero Civil Industrial
Universidad del Bío Bío

Ingeniero Proyecto Logística

Rodrigo Godoy Aguilar

Ingeniero en Gestión Informática
Inacap

ADMINISTRACIÓN

Subgerente de Marketing

María José Valladares

Publicista
Universidad de Santiago de Chile

Subgerente de E-Commerce

Gabriel Medina Gay

Ingeniero Comercial
Universidad de Chile

Subgerente de Finanzas

Alexis Gajardo Valdivieso

Contador Público y Auditor - Universidad de Santiago
Ingeniero Comercial - Universidad de Santiago
Magister en Finanzas - Universidad de Chile

Subgerente de Control de Gestión

Pedro Aravena González

Ingeniero Civil Industrial
Universidad de La Frontera

Contador Corporativo

Octavio Maturana Espinoza

Contador Auditor - Universidad Diego Portales
Ingeniero Comercial - Universidad de Tarapacá
Magister en Tributación - Universidad de Chile

Subgerente de Riesgo

Gastón Vergara Pérez

Ingeniero Estadístico
Universidad de Santiago de Chile

Subgerente de Cobranzas

María Elizabeth Ruz Castro

Ingeniero Comercial
Universidad de las Américas

Subgerente de Sucursales y Clientes 1

Daniela Gassibe Cáceres

Ingeniero Comercial
Universidad Central

Subgerente de Sucursales y Clientes 2

Rodrigo Barrios Quinteros

Ingeniero Comercial
Universidad de Las Américas

Subgerente Inteligencia de Negocios

Cristian Hernández Hernández

Ingeniero en Informática
Universidad Católica de Temuco

Subgerente de Operaciones Tarjeta de Crédito

Gonzalo Poblete Navarro

Ingeniero Civil Eléctrico
Universidad de Chile

Subgerente de Auditoría

Paulina Jiménez Pérez

Contador Público y Auditor
Universidad de Santiago

Fiscal

Christian Vidal Beros

Abogado
Pontificia Universidad Católica de Chile

Subgerente de Cumplimiento Normativo

Pablo Muñoz Barraza

Ingeniero Civil Industrial - Universidad Andrés Bello
MBA Universidad de Barcelona

Subgerente de Riesgo Operacional

Magdalena Rivera de Castejón

Ingeniero Industrial
Universidad Nacional Experimental del Tachira

Administración

RUT	NOMBRE	CARGO	PROFESIÓN	CARGO DESDE
6.615.541-2	Antonio Egidio Fontana	Gerente General	Ingeniero Civil Industrial	2004
13.028.205-9	Rodrigo Picón Bernier	Gerente de Negocios Retail	Ingeniero Civil Industrial	2012
10.032.002-9	Sergio Seriche Labbé	Gerente de Créditos y Cobranzas	Ingeniero Comercial	2007
13.271.980-2	Héctor Alejandro Vera Zuzulich	Gerente de Administración y Finanzas	Ingeniero Civil Industrial	2020
8.449.391-0	Fernando Gajardo Ramírez	Gerente de Marketing	Ingeniero en Sonido	2004
10.056.265-0	Sergio Bravo Lagos	Gerente de Ventas	Ingeniero Civil	2015
10.256.383-2	M ^a Cecilia Fuenzalida Novoa	Gerente de Recursos Humanos	Ingeniero Comercial	2007
10.974.898-6	Miguel González Sánchez	Gerente de Informática	Ingeniero de Ejecución en Informática	2016
7.361.919-K	Jorge Belmar Tello	Gerente de Logística	Ingeniero Civil Industrial	2018
9.948.297-4	Lorena Bruzzone Goldsmith	Gerente de Contraloría	Abogado	2018

Clasificación por nacionalidad y género

NACIONALIDAD	FEMENINO	MASCULINO	TOTAL
Chilenos	2	8	10
Extranjeros	0	0	0

Rango de edad

AÑOS	EJECUTIVOS
Entre 41 y 50 años	4
Entre 51 y 60 años	5
Entre 61 y 70 años	1
Más de 70 años	0
Total	10

Antigüedad

AÑOS	EJECUTIVOS
Menos de 3 años	3
Entre 3 y 6 años	2
Más de 6 y menos de 9 años	2
Más de 9 y menos de 12 años	0
Más de 12 años	3
Total	10

Remuneraciones a Gerentes, Subgerentes y Ejecutivos del Grupo


AÑOS	31.12.2020 (M\$)	31.12.2019 (M\$)
Total	6.692.394	8.758.346

Planes de incentivos:

Los gerentes, subgerentes y ejecutivos principales de la Compañía, pueden recibir anualmente un bono, cuyo monto se calcula en función de las utilidades anuales de la Compañía.

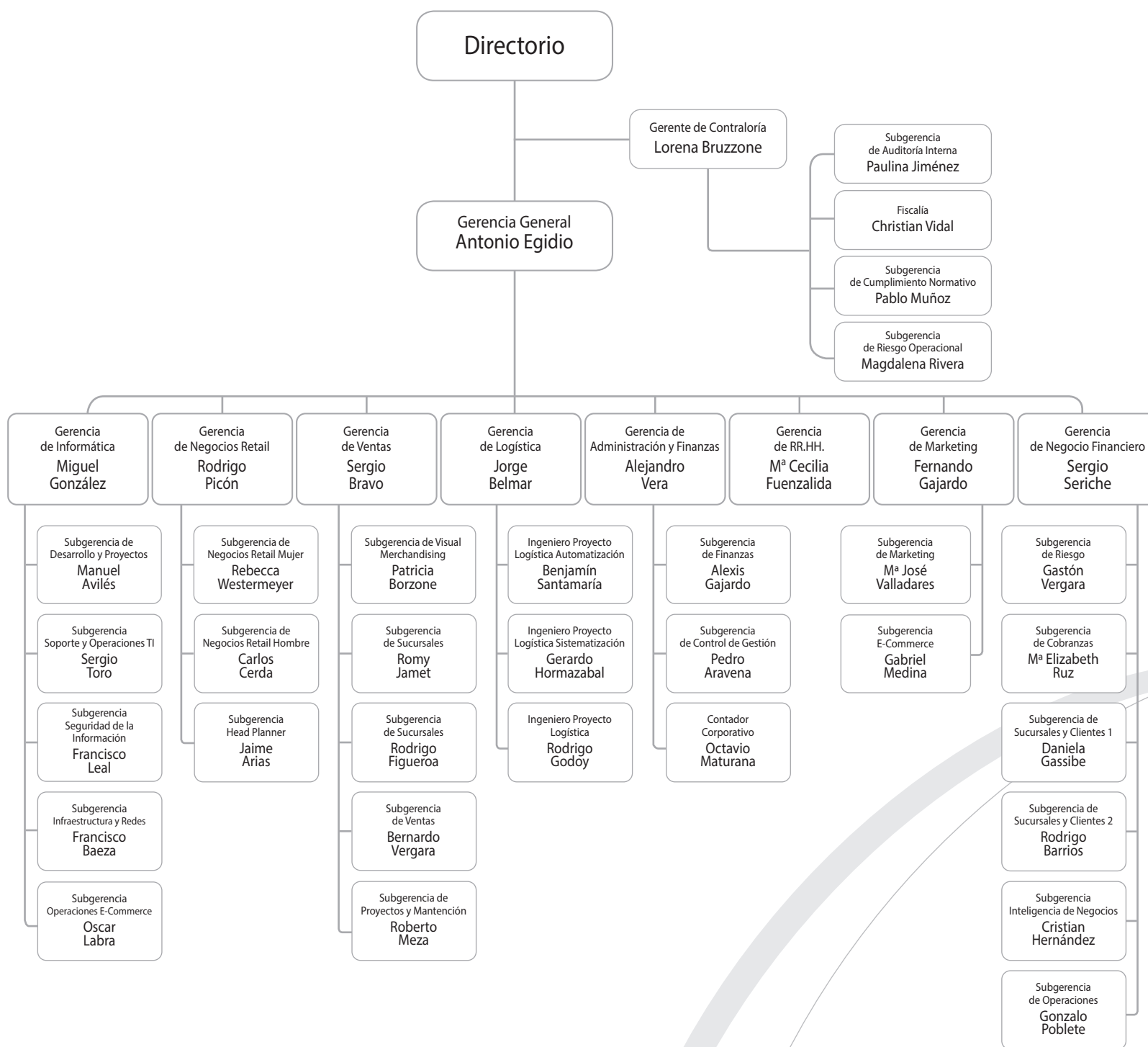
Asimismo, el directorio de Tricot acordó en su sesión de fecha 23 de marzo de 2017, las características principales del plan de compensación que se ofrecerá a trabajadores y ejecutivos de la compañía y sus subsidiarias.

Del mismo modo, la matriz Empresas Tricot S.A. acordó en su sesión de fecha 18 de diciembre de 2018, la Política de Bonos de Desempeño para dicha matriz y sus filiales.

A woman with her hair in a ponytail is sitting on a large, grey rock. She is wearing a vibrant, multi-colored paisley kimono over a white ribbed top and denim shorts. She is also wearing large, colorful hoop earrings and a necklace with a circular pendant. The background shows the ocean with waves crashing against the shore. The entire scene is framed by a white circular border.

Kimono
\$10.990

ORGANIGRAMA CORPORATIVO TRICOT



ADMINISTRACIÓN

DOTACIÓN DE PERSONAL

Al 31 de diciembre de 2020 la Sociedad presenta el siguiente número de empleados:

DOTACIÓN	MATRIZ	SUBSIDIARIAS	TOTAL DOTACIÓN
Gerentes y Ejecutivos Principales	-	111	111
Profesionales y Técnicos	-	292	292
Colaboradores	-	2.874	2.874
Total	-	3.277	3.277

Clasificación por nacionalidad y género

NACIONALIDAD	FEMENINO	MASCULINO	TOTAL
Chilenos	2.030	987	3.017
Extranjeros	196	64	260
Total	2.226	1.051	3.277

Clasificación por rango de edad

RANGO DE EDAD	DOTACIÓN
Menos de 30 años	1.182
Entre 31 y 40 años	939
Entre 41 y 50 años	636
Entre 51 y 60 años	406
Entre 61 y 70 años	106
Más de 70 años	8
Total	3.277

Clasificación por antigüedad

AÑOS	DOTACIÓN
Menos de 3 años	1.659
Entre 3 y 6 años	973
Más de 6 y menos de 9 años	301
Más de 9 y menos de 12 años	126
Más de 12 años	218
Total	3.227

Brecha salarial femenina respecto al masculino

CARGO	%
Gerentes y Ejecutivos Principales	79,7%
Profesionales y Técnicos	99,2%
Colaboradores	101,3%

PRÁCTICAS LABORALES

Los valores en la vida laboral en Empresas Tricot demandan una conducta ética, trabajo en equipo, comunicaciones directas y abiertas, respeto por el individuo y exigencia de esforzarse por alcanzar el mayor potencial de cada uno.

Trabajamos continuamente por adaptar nuestra política de recursos humanos para responder a las expectativas de los colaboradores. Para ello, contamos con:

POLÍTICA DE RECLUTAMIENTO Y SELECCIÓN

No discriminamos por género, religión, nacionalidad o alguna otra condición distinta de las competencias que el cargo requiera.

POLÍTICA DE PROMOCIÓN INTERNA

Es práctica permanente promocionar a nuestros colaboradores para cubrir los cargos vacantes o nuevos puestos de trabajo, con la consiguiente mejora en sus beneficios.

POLÍTICA DE INDUCCIÓN

Toda persona que ingresa a Empresas Tricot recibe un programa de inducción. En el caso de los colaboradores de tienda, son capacitados tanto a nivel de jefaturas como de vendedores.

POLÍTICA DE CAPACITACIÓN

Existen distintos programas en esta materia, para lo cual se utiliza la franquicia Sence en su totalidad, así como recursos propios. Con ello, buscamos nivelar a los distintos equipos de trabajo en una forma homogénea de hacer las cosas y obtener con ello mejoras en

la productividad. En este sentido, destacan distintos programas, como por ejemplo:

- Programa Delta: Se trata de jefes que capacitan a otros jefes en la tienda de estos últimos. Es utilizado para el caso de jefes de tienda y personal de mercadeo visual.
- Programa Coach: Los vendedores aventajados de cada tienda capacitan a quienes son nuevos en esta función en cada tienda, con el fin de que adquieran las mejores formas de trabajar.
- Programa de e-learning: Para ello, se utilizan cursos de inducción, terminal POS (caja) y prácticas asociadas al ámbito de la tarjeta de crédito.
- Talleres de Capacitación: A partir de la realización de distintos tipos de éstos, se desarrollan necesidades específicas de acuerdo a cada puesto de trabajo.
- Convenciones: Destinadas a ejecutivos y jefes de sucursales, consideran programas de desarrollo grupal, motivacional y recreacional, entre otros ámbitos. Su objetivo es fortalecer el concepto de trabajo en equipo.

POLÍTICA DE REMUNERACIONES

Su eje central determina que no existe diferencia de sueldo a igualdad de condiciones y cargo.

POLÍTICA DE DIVERSIDAD, INCLUSIÓN Y NO DISCRIMINACIÓN

Tiene como objetivo fomentar e impulsar el valor de la diversidad, facilitando ambientes laborales inclusivos.

ACCIONISTAS

Principales Accionistas al 31 de diciembre de 2020

Razón social de la compañía	Nº de acciones suscrita	% de participación
INVERSIONES RETAIL CHILE S.A	308.293.488	71,9%
MONEDA SA AFI PARA PIONERO FONDO DE INVERSIÓN	25.682.000	6,0%
TOESCA SMALL CAP CHILE FONDO DE INVERSIÓN	19.339.197	4,5%
COMPASS SMALL CAP CHILE FONDO DE INVERSIÓN	16.153.039	3,8%
SIGLO XXI FONDO DE INVERSIÓN	13.453.598	3,1%
BANCO DE CHILE POR CUENTA DE CITI NA NEW YORK CLIE	10.935.001	2,6%
BCI SMALL CAP CHILE FONDO DE INVERSIÓN	8.807.882	2,1%
CHILE FONDO DE INVERSIÓN SMALL CAP	8.312.757	1,9%
FONDO DE INVERSIÓN SANTANDER SMALL CAP	4.065.658	0,9%
BTG PACTUAL CHILE S A C DE B	3.591.800	0,8%
MONEDA SMALL CAP LATINOAMERICANO F.I.	1.922.258	0,4%
FM TOESCA CHILE EQUITIES	1.448.030	0,3%
OTROS 51 ACCIONISTAS	6.704.789	1,6%
TOTAL	428.709.497	100,0%

Nota: Número de Accionistas 63

Accionistas Controlador

INVERSIONES RETAIL CHILE S.A, con el 71,9% de la propiedad.
Rut: 99.560.970 - 3

El Controlador no tiene un acuerdo de actuación conjunta vigente al cierre del ejercicio 2020.

Las principales personas naturales que directa o indirectamente son socios de los accionistas Inversiones Retail Chile S.A., son:

Rut	Nombre	%
5.711.411-8	Eduardo Pollak Ben-David	16,54920%
5.711.410-K	Henry Pollak Ben-David	15,94090%
5.711.412-6	Andrés Pollak Ben-David	17,28593%
6.349.176-4	Dalia Pollak Ben-David	12,59685%

Transacciones Bursátiles 2020

El registro de las transacciones bursátiles para el período 2020 es el que se detalla a continuación:

Bolsa de Comercio de Santiago

Trimestre	1T20	2T20	3T20	4T20	Total 2020
Unidades (acciones)	10.991.074	20.553.098	6.229.039	5.078.464	42.851.675
Montos Transados M\$	4.778.690	9.748.360	3.103.542	2.220.046	19.850.638
Precio de Cierre	316,54	500,00	420,99	444,36	444,36

Nota: Inicio de transacciones el 11 de agosto de 2017

Participación accionaria de directores y principales ejecutivos

Al 31 de diciembre de 2020 la compañía cuenta con participación de:

Rut	Nombre	Tipo Ejecutivo y/o relación	Cargo Titular	% de participación acciones Empresa Tricot
4.945.681-6	Patricio Reich Toloza	Directorio	Director	Sin participación
6.441.505-0	Juan Pablo Ureta Prieto	Directorio	Director	Sin participación
7.011.490-9	Carlos Budge Carvalho	Directorio	Director Independiente	Sin participación
10.037.450-1	Andrea Fuchslocher Hofmann	Directorio	Directora Independiente	Sin participación
7.373.687-0	Guillermo Torres Mondaca	Ejecutivo principal	Director	Sin participación
6.615.541-2	Antonio Egidio Fontana	Ejecutivo principal	Gerente General	0,468%
13.028.205-9	Rodrigo Picón Bernier	Ejecutivo principal	Gerente de Negocios Retail	Sin participación
10.032.002-9	Sergio Seriche Labbé	Ejecutivo principal	Gerente de Créditos y Cobranzas	0,002%
13.271.980-2	Héctor Alejandro Vera Zuzulich	Ejecutivo principal	Gerente de Administración y Finanzas	Sin participación
8.449.391-0	Fernando Gajardo Ramírez	Ejecutivo principal	Gerente de Marketing	Sin participación
10.056.265-0	Sergio Bravo Lagos	Ejecutivo principal	Gerente de Ventas	0,006%
10.256.383-2	M ^a Cecilia Fuenzalida Novoa	Ejecutivo principal	Gerente Recursos Humanos	0,004%
10.974.898-6	Miguel González Sánchez	Ejecutivo principal	Gerente de Informática	Sin participación
7.361.919-K	Jorge Belmar Tello	Ejecutivo principal	Gerente de Logística	Sin participación
9.948.297-4	Lorena Bruzzone Goldsmith	Ejecutivo principal	Gerente de Contraloría	Sin participación

POLÍTICA DE DIVIDENDOS

Conforme a lo dispuesto en los estatutos de Empresas Tricot S.A. y salvo a un acuerdo diferente adoptado en la junta respectiva, la política determina que se debe distribuir anualmente como dividendo en dinero, al menos, el 30% de las utilidades líquidas de cada ejercicio entre aquellos accionistas inscritos en el registro respectivo al quinto día hábil anterior a la fecha establecida para el pago de los dividendos.

En consecuencia, la Junta de Accionistas distribuye anualmente al menos el 30% de las utilidades líquidas que arroje el balance al término del ejercicio anterior o el porcentaje superior de dichas utilidades que determine la misma junta. Con todo, conforme lo dispone la Ley de Sociedades Anónimas, con el voto conforme de la unanimidad de las acciones emitidas podrá acordarse distribuir una cifra distinta al 30% de las utilidades líquidas que arroje el balance.

El Directorio podrá bajo la responsabilidad personal de los directores que concurran al acuerdo respectivo entregar dividendos provisorios durante el ejercicio, con cargo a las utilidades del mismo, siempre que no haya pérdidas acumuladas.

DIVIDENDOS

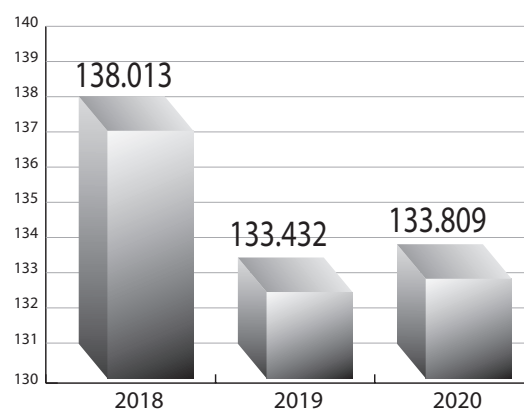
ChM\$ nominales	2018	2019	2020
Dividendos distribuidos	8.122.577	4.863.976	1.666.754

EVOLUCIÓN DEL PATRIMONIO

Evolución del patrimonio

ChMM\$ nominales	2018	2019	2020
Saldo final	138.013	133.432	133.809

Patrimonio (en ChMM\$ nominales)





Blusa
\$7.990

GOBIERNO CORPORATIVO

Su propósito es acrecentar el valor de la compañía, a través de la venta de vestuario y servicios financieros.

La transparencia en el actuar, la conformación de equipos altamente motivados y una política financiera conservadora, son claves en el cumplimiento de este objetivo.

Los principios del gobierno corporativo de Tricot son la protección de los derechos de los accionistas, asegurando el tratamiento equitativo de todos ellos; la divulgación oportuna y precisa de cualquier información relevante acerca de la compañía, y la responsabilidad del Directorio en la aprobación de las directrices estratégicas, de control de la gestión ejecutiva y de relación con sus grupos de interés (accionistas, trabajadores, clientes, proveedores y comunidad).

La estructura de gobierno corporativo de Tricot consiste en un Directorio formado por ocho miembros, cuatro de ellos ligados a la propiedad, elegidos por la Junta de Accionistas de la Sociedad. Permanecen en sus cargos por un período de tres años, luego del cual el Directorio es reelecto o renovado.

El Directorio designa un gerente general que está dotado de las facultades propias de su cargo y de todas aquéllas que expresamente aquél le otorgue.

Los cargos de presidente del Directorio y gerente general no pueden ser ejercidos por la misma persona.

El Directorio se reúne en forma mensual para evaluar y orientar el desarrollo de la empresa. Sus integrantes reciben una remuneración sometida a consideración de los accionistas en la Junta General Ordinaria Anual.

Tanto los directores como los ejecutivos suscriben a los valores corporativos de honestidad, veracidad, equidad frente a todos los accionistas y compromiso con el desarrollo de la empresa y del país.

RELACIÓN CON ACCIONISTAS

Todos los accionistas pueden dar a conocer sus puntos de vista sobre la marcha de la empresa en las juntas ordinarias y extraordinarias citadas legalmente. Adicionalmente, disponen de información de la Sociedad a través de sus publicaciones; memoria anual, balances y análisis razonados trimestrales a través de su página web www.tricot.cl.



Blusas
\$5.990

RESEÑA HISTÓRICA

RESEÑA HISTÓRICA

Los orígenes de las tiendas Tricot se remontan al área de ventas de la fábrica Textiles Pollak Hermanos. Ésta se especializaba en la elaboración de lanas y textiles que comercializaba fundamentalmente a nivel mayorista.

Tras el cambio en la estructura de propiedad, materializado en 2004, se profesionalizó la administración y se efectuó una reorganización comercial destinada a aumentar la comercialización de productos importados, reforzar el programa de marketing, racionalizar el nivel de inventarios y fortalecer la administración del negocio financiero.

Entre los grandes hitos de la historia de Tricot tenemos:

1952

Creación de Textiles Pollak Hnos., empresa dedicada a la venta y fabricación de textiles.

1955

Se inaugura la primera sucursal de Tricot, ubicada en Plaza de Armas, Monjitas N° 505, Santiago.

1964

Tricot comienza plan de regionalización: inauguración de sucursal Arica.

1999

Se crea Tricard S.A., filial financiera, con el objetivo de administrar el negocio crediticio.

2001

Tricot comienza a otorgar avances en efectivo.

2004

Reestructuración societaria y cambio de propiedad, separándose totalmente de Textiles Pollak Hnos.

2005

Se abre oficina propia en China para búsqueda de proveedores, control de calidad y desarrollo logístico.

Se implementa la estrategia "Moda al mejor precio".

Se implementa el cross-docking desde China y se automatiza en un 100% la reposición a sucursales.

2006

Se inaugura Coquimbo, primera sucursal con nuevo formato.

2007

Se paga anticipadamente convenio con bancos acreedores, producto de la reestructuración de pasivos del año 2003.

2008

Se inauguran 9 tiendas, completando 38 sucursales desde Arica a Punta Arenas.

2009

Se implementa el control de identidad biométrico para originación y administración, asociado al negocio financiero.

2010

Se aumentan las sucursales a 46 y se inicia la implementación de un nuevo Sistema de Crédito.

2011

Se aumentan las sucursales a 51. Apertura de la primera sucursal en la zona oriente de Santiago. Se inicia la habilitación del nuevo centro de distribución.

2012

Se aumenta las sucursales a 55 puntos de venta. Reorganización de empresas. Se crea una nueva matriz: Empresas Tricot S.A.; se divide Tricot S.A. para crear Tricot Financiero S.A.. Objetivo: tener una organización que refleje claramente los negocios retail (Tricot S.A.) y financiero (Tricot Financiero S.A.).

2013

A fines del año, la empresa comenzó a operar con la tarjeta abierta VISA. Se aumenta a 63 tiendas Tricot.

2014

Se masifica el uso de la tarjeta Tricot Visa. Se inauguran 13 tiendas, cerrando con un total de 76 tiendas Tricot y 36 tiendas Tricot Connect.

2015

Apertura Tricot Irarrázaval. Se completa el traspaso de la tarjeta Tricot al formato Visa.

2016

Apertura de 3 tiendas Tricot.

2017

En febrero comienza la operación de venta on-line a través del sitio web www.tricot.cl.

En agosto la Sociedad inició la transacción de sus acciones en la Bolsa de Comercio de Santiago. Apertura de 7 nuevas tiendas, 3 en Santiago y 4 en regiones.

2018

En junio de 2018 Visa Internacional autoriza a Tricard S.A. para conexión directa a Visa Net para operar sus transacciones internacionales. Apertura de 6 nuevas tiendas, 3 en Santiago y 3 en regiones.

2019

Se da inicio al proyecto de automatización del Centro de Distribución y del WMS (software de gestión de inventarios), el cual se espera este operativo el próximo año, que permitirá satisfacer los requerimientos futuros.

Este año se consolida el negocio de E-Commerce, con ventas que crecieron un 42,4% respecto al 2018, alcanzando un 1,2% de venta de la empresa.


Apertura de 9 nuevas tiendas, 6 en Santiago y 3 en regiones.

2020


Las ventas del canal E-Commerce crecen un 180%, pasando de representar un 1,3% en 2019 a un 4,9% en el año 2020 de la venta retail de la empresa.

Se implementa la plataforma web de operación autoatendida para obtención de avance en efectivo y otras operaciones financieras.

El año 2020 fue un año de enormes desafíos producto de la pandemia, aun así, se abrieron 3 nuevas tiendas, 2 en Santiago y 1 en regiones.



Polera
\$3.990



NUESTROS NEGOCIOS
NEGOCIO RETAIL
NEGOCIO FINANCIERO
PLANES DE EXPANSIÓN
POLITICA DE INVERSIÓN
Y FINANCIAMIENTO
ESTRUCTURA CORPORATIVA
MEDIOS DE RELACIONAMIENTO



Polera
\$5.990

NUESTROS NEGOCIOS

LA CADENA DE TIENDAS

Empresas Tricot participa principalmente en dos negocios. El primero es la comercialización de artículos al detalle a través de 2 marcas: Tricot y Tricot Connect. Tricot a través de su cadena de tiendas y de Tricot.cl se especializa en la venta de vestuario, calzado y accesorios. Tricot Connect se especializa en la venta de electrónica menor.

El segundo corresponde al ámbito financiero, actividad complementaria al negocio comercial, en donde la marca Tarjeta Tricot, gestionada a través de su subsidiaria Tricard S.A., facilita las compras en las tiendas, otorga avances en efectivo y permite compras en comercios asociados con la tarjeta Tricot Visa.

SECTOR INDUSTRIAL

Tricot participa en el sector retail o comercio minorista, siendo un especialista en vestuario y accesorios de vestir. Ésta es una de las tantas categorías que forman parte de esta industria. Sus principales competidores tienen cobertura nacional en lo que se refiere a la existencia de puntos de venta, y participan en segmentos etarios y socioeconómicos similares a los de Tricot. Entre las principales marcas se cuentan Falabella, Ripley, Paris, Hites, La Polar, Corona, Fashion's Park, Family Shop y H&M. Otros actores importantes son las cadenas de supermercados (Lider, Jumbo, Unimarc y cadenas regionales), las cuales han incorporado en su oferta productos de vestuario y calzado a precios bajos.

En la actualidad, como una forma de satisfacer las necesidades de los nuevos clientes y diversificar a la vez sus ingresos, Empresas Tricot ha complementado su oferta de productos de vestuario y calzado, con la inclusión de servicios financieros y la venta de electrónica menor en forma exclusiva a través de su cadena Tricot Connect.

Finalmente, la venta a través de los canales digitales (E-Commerce) ha tenido un desarrollo, crecimiento y penetración récord en un año en que la pandemia (Covid-19) llegó para modificar los hábitos futuros de compra en la industria del Retail.

MARCO LEGAL O NORMATIVO

Adicionalmente, la Sociedad se encuentra sometida al cumplimiento de las siguientes disposiciones legales:

- Ley N°18.045 sobre Mercado de Valores.
- Ley N° 18.046 sobre Sociedades Anónimas.
- Ley N° 18.010 que establece normas para las Operaciones de Crédito de dinero.
- Ley N°19.496 sobre Protección de los Derechos de los Consumidores.
- Ley N°19.628 sobre Protección de la Vida Privada.
- Ley N°19.913 que crea la Unidad de Análisis Financiero y modifica diversas disposiciones en materia de lavado y blanqueo de activos.
- Ley N°20.393 que establece la responsabilidad penal de las personas jurídicas en los delitos de lavado de activos, financiamiento del terrorismo y delitos de cohecho y sus modificaciones posteriores.
- Ley N°20.575 sobre el Principio de Finalidad en el Tratamiento de Datos Personales.
- Ley N° 21234 que limita la responsabilidad de los titulares o usuarios de tarjetas de pago, en caso de extravío, robo, hurto fraude.
- Ley N° 21236 que regula la portabilidad financiera.
- Decreto Ley N°211 sobre Promoción y defensa de la Libre Competencia.
- Capítulo III.J.1 del Compendio de Normas Financieras del Banco Central de Chile, para Emisores y Operadores de Tarjetas de Crédito.
- Circular N° 1 y N° 2 emitida por la Superintendencia de Bancos e Instituciones Financieras (SBIF), actual Comisión para el Mercado Financiero (CMF) para Emisores y Operadores de Tarjetas de Crédito de la CMF.
- Norma de Carácter General N° 30 de la CMF que establece normas de inscripción de emisores y valores de oferta pública en el registro de valores; su difusión, colocación y obligaciones de información consiguientes.
- Circular N° 49 de la Unidad de Análisis Financiero (UAF) que da instrucciones de carácter general impartidas por la UAF a los sujetos obligados de informar.



Blusas
\$5.990

NEGOCIO RETAIL

A diciembre de 2020, Tricot cuenta con 100 tiendas y 24 locales de venta de electrónica menor con una amplia cobertura geográfica en regiones, de Arica a Punta Arenas. Tricot.cl es el canal digital a través del cual se ofrece la misma oferta de productos que se encuentra en las tiendas Tricot, productos que pueden ser retirados en tienda o enviados a través de servicios regulares o exprés en 24 horas (solo para la Región Metropolitana).

Nuestro segmento objetivo son mujeres que buscan moda a precios promocionales. Se trata de un grupo transversal a las clásicas segmentaciones etarias, culturales y socioeconómicas.

Para el transporte de la mercadería a los puntos de venta se cuenta con un operador logístico externo.

En tanto, para el proceso de compra de mercadería importada, Tricot tiene una oficina en Shanghai, China, que apoya la búsqueda de nuevos proveedores, el control de calidad y la logística de transporte, entre otros aspectos.

COBERTURA GEOGRÁFICA

PRESENCIA NACIONAL

A continuación se individualizan los 100 puntos de venta de vestuario, calzado y accesorios, vigentes a diciembre de 2020.



Región del Libertador General Bernardo O'Higgins

- 32 Rancagua
- 33 Mall Rancagua
- 34 San Vicente de Tagua Tagua
- 35 San Fernando
- 36 Santa Cruz
- 37 Rengo

Región del Maule

- 38 Talca
- 39 Linares
- 40 Linares II
- 41 Parral
- 42 San Javier
- 43 Curicó
- 44 Cauquenes

Región de Ñuble

- 45 San Carlos
- 46 Chillán

Región del Bío Bío

- 47 Los Angeles
- 48 Los Angeles II
- 49 Concepción Teatro
- 50 Concepción II
- 51 Talcahuano
- 52 Tomé
- 53 Coronel

Región de La Araucanía

- 54 Angol
- 55 Temuco
- 56 Temuco II
- 57 Temuco III
- 58 Mall Vivo Temuco
- 59 Villarrica

Región de Los Ríos

- 60 Valdivia
- 61 Valdivia II
- 62 La Unión

Región de los Lagos

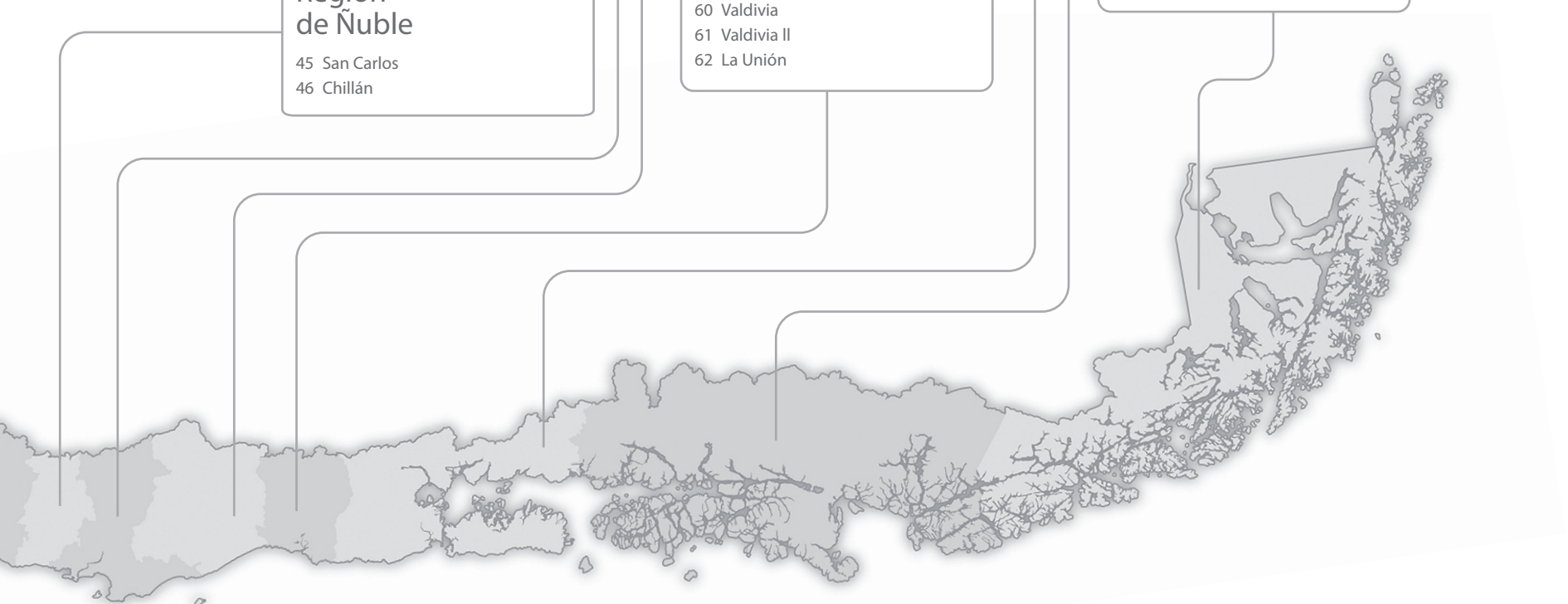
- 63 Osorno
- 64 Puerto Varas
- 65 Pto. Montt
- 66 Mall Pto. Montt
- 67 Castro
- 68 Ancud

Región de Aysén del General Carlos Ibáñez del Campo

- 69 Coyhaique

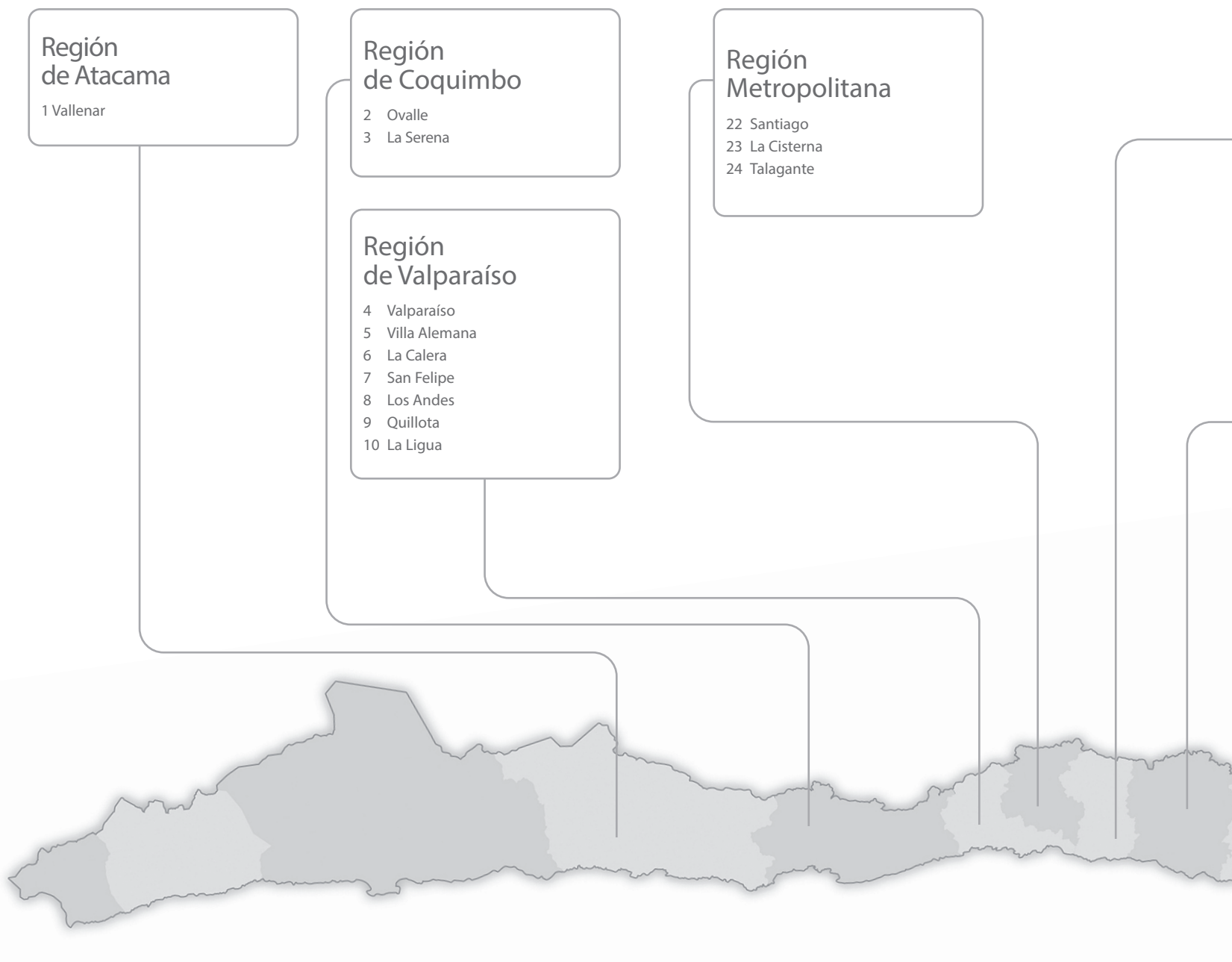
Región de Magallanes y la Antártica Chilena

- 70 Punta Arenas
- 71 Punta Arenas II



COBERTURA GEOGRÁFICA TRICOT CONNECT

24 puntos de venta de electrónica menor.



Región del Libertador General Bernardo O'Higgins

- 11 Rancagua
- 12 San Vicente de Tagua Tagua
- 13 San Fernando
- 14 Rengo
- 15 Santa Cruz

Región del Maule

- 16 Talca
- 17 Parral
- 18 Constitución

Región del Bío Bío

- 19 San Carlos
- 20 Chillán
- 21 Los Ángeles





PROPIEDADES E INSTALACIONES

Sucursal	Direcciones	Tipo de Propiedad
Arica	21 de Mayo 364	Propia
Calama	Ramírez 2001	Leasing Financiero
La Serena	Cienfuegos 458	Propia
La Serena Hotel	Cordovez 618	Propia
Valparaíso	Condell 1421	Propia
Alameda	Av. Bernardo O'Higgins 781, Santiago	Propia
San Bernardo	Eyzaguirre 609	Leasing Financiero
Castro	San Martín 333	Propia
Centro de Distribución	Av. Pedro Montt 2445, Santiago	Propia
Oficina Central y Centro de Distribución	Av. Vicuña Mackenna 3600 Santiago	Propia


Al 31 de diciembre de 2020 hay 100 tiendas en funcionamiento, de los cuales 93 son arrendadas, esto es el 93%.

CENTRO DE DISTRIBUCIÓN

El principal Centro de Distribución se encuentra ubicado en Avenida Pedro Montt 2445, en la comuna de Santiago, con una dotación promedio de 270 personas.

Con una superficie actual utilizada de 20.000 m², inició sus operaciones en el año 2014.

Acondicionado para la distribución de productos a todo Chile, este centro cuenta con tecnología de punta para lograr una correcta reposición de mercaderías en los puntos de venta, logrando una logística de altísimo nivel.




CENTRO DE DISTRIBUCIÓN E-COMMERCE

El Centro de Distribución del canal E-Commerce se encuentra ubicado en Avenida Vicuña Mackenna 3600, en la comuna de Macul, con una dotación de 38 personas.

Con una superficie actual utilizada de 5.000 m², inició sus operaciones en 2019.

Este centro abastece los requerimientos de Tricot.cl en todo Chile y debido al radical crecimiento del canal online se encuentra en fase de remodelación lo que duplicará su superficie útil.

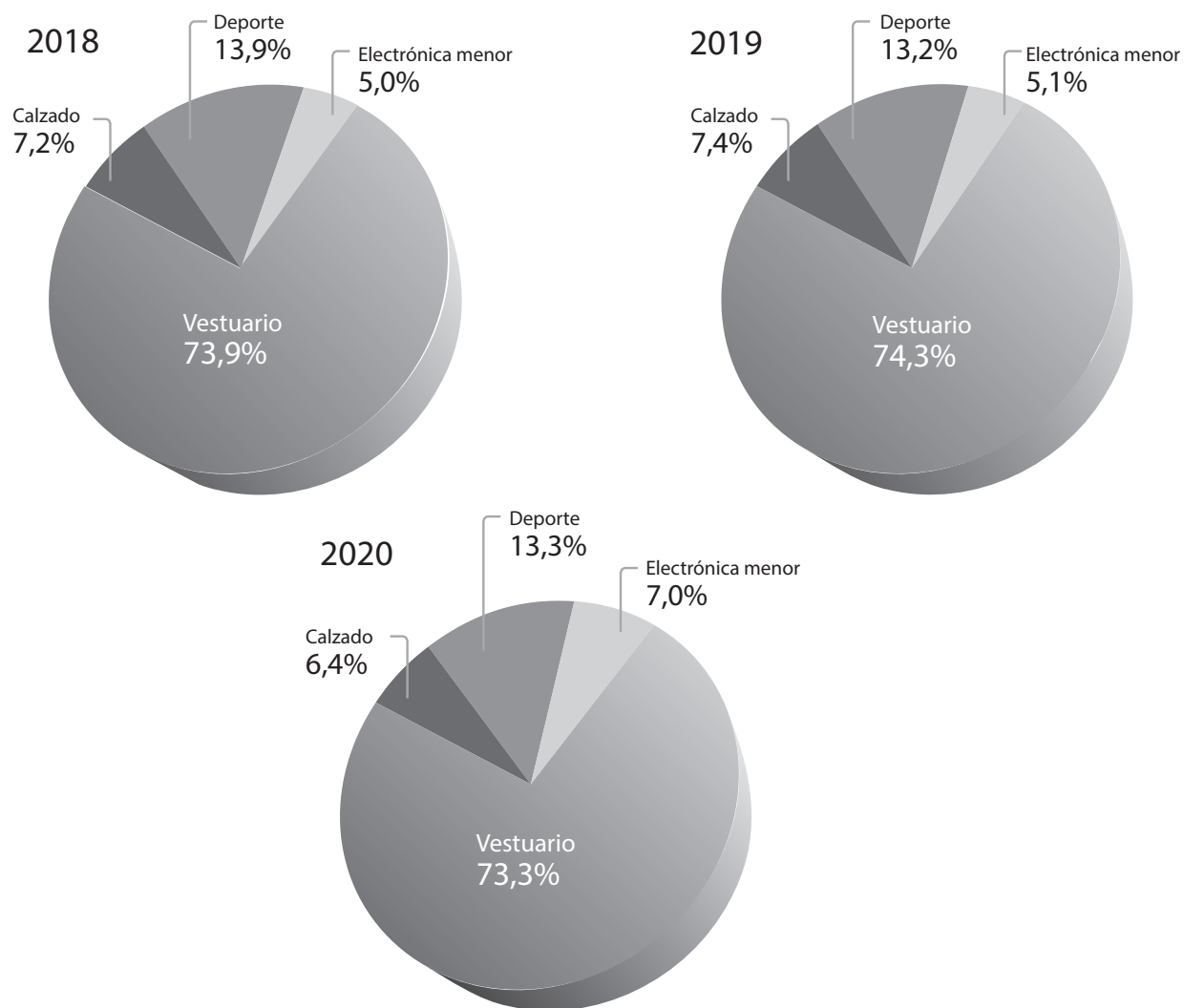


PRODUCTOS

La gama de productos que comercializan Tricot y sus filiales incluye vestuario (jeans, poleras, pantalones, lanas, chaquetas, blusas, corsetería y camisería, entre otros), zapatos, zapatillas, accesorios para vestir (carteras, cinturones y collares) y artículos electrónicos "portables" (telefonía celular, tablets y notebooks). Dichos productos pueden ser agrupados en las áreas de vestuario, calzado, deporte y electrónica menor.

Transversalmente a las áreas y departamentos, están las líneas de poleras, polerones, camisas y lanas, entre otras.

En tanto, a composición de las distintas áreas para los años 2018, 2019 y 2020 se muestra en el siguiente gráfico:



PRINCIPALES PROVEEDORES Y CLIENTES

PROVEEDORES

La mercadería proviene mayoritariamente de importación directa, con marcas propias, principalmente desde China.

Composición de compras de mercadería por origen:

Año	Nacional	Importado	Total
2018	18,8%	81,2%	100,0%
2019	18,2%	81,8%	100,0%
2020	16,5%	83,5%	100,0%

En el caso de los proveedores nacionales, los más importantes son:

Samsung, Skechers y Adidas.

Los proveedores de China están atomizados, por lo cual no hay posiciones dominantes de parte de estos. Sólo uno presenta más del 10%.

CLIENTES

No existen clientes que hayan concentrado en forma individual el 10% o más de los ingresos del período.



Jeans
\$8.990

NEGOCIO FINANCIERO

Tricot cuenta con su propia tarjeta de crédito (bajo licencia VISA) que permite a sus clientes realizar compras en 100 tiendas Tricot, así como en 24 sucursales Tricot Connect y en diferentes comercios asociados. Además, los clientes pueden obtener avance en efectivo en todos los puntos de venta relacionados.

En Tricard.cl así como en la app Mi Tricot Visa, los clientes pueden obtener avances, revisar sus transacciones y saldos así como cancelar en línea sus obligaciones.

CARTERA DE COLOCACIONES

En 2020 se produjo una baja en las colocaciones con tarjeta de crédito en las diferentes líneas de negocio. En este año, el nivel de participación de la tarjeta Tricot representó un 17,1% de las ventas de la tienda (25,2% en 2019).

Las colocaciones se redujeron este año un 46,6% respecto al 2019, rompiéndose el crecimiento promedio en los 3 últimos años del 14,0%.

Colocaciones de capital por tipo de negocios en M\$

Tipo de negocio	2018	2019	2020	Var 20/19
Venta al crédito	41.535	38.721	20.277	-47,6%
Avance	61.587	67.892	19.763	-70,9%
Multicomercio	93.599	99.726	70.114	-29,7%
Total	196.721	206.339	110.154	-46,6%
Var%	5,8%	4,9%	-46,6%	

NEGOCIO FINANCIERO

ADMINISTRACIÓN DE RIESGO DE CRÉDITO

La administración de riesgo obedece a directrices estratégicas de la compañía, y dicen relación con la búsqueda del adecuado equilibrio entre las decisiones de negocios y el nivel de tolerancia al riesgo que la compañía acepta. Entre otras herramientas utiliza:

- Aplicación de una política de captación de clientes con adecuados filtros de riesgo provenientes de fuentes de información externa y procesos de evaluación automatizados, así como decisión de otorgamiento centralizada.
- Administración y gestión de las líneas de crédito de clientes con criterios de riesgo y rentabilidad utilizando para ello información predictiva basada en modelos de riesgo apoyado en sistemas de decisión masivos y centralizados que definen los grados de exposición para cada cliente.
- Existencia de sólidos sistemas de cobranza propios, con tecnología de última generación apoyados por servicios externos complementarios.
- Uso de herramientas analíticas predictivas, asociadas a los distintos procesos de crédito.

El control de riesgo de cartera se asocia a monitoreo diario y mensual de morosidad en sus distintas etapas, que determinan el estado relativo y absoluto en los niveles de impago. Estos sistemas de control se basan en modelos de capas o vintages que son posibles de analizar por categorías de productos, campañas y tipos de clientes, entre otros.

Provisión / Cartera

	2018	2019	2020
% Provisión / Cartera	17,9%	19,0%	19,5%
Deuda promedio M\$	193	220	180

SISTEMA DE OPERACIONES

En los últimos años, Tricard S.A. ha fortalecido sus sistemas tecnológicos de soporte al negocio de crédito, lo que ha generado importantes ventajas de costo y productividad en los procesos comerciales y de riesgo. Adicionalmente, se generaron durante el año nuevas implementaciones orientadas a fortalecer la seguridad de la información y robustecimiento de la operación del sistema.

Entre las implementaciones relevantes del año se destacan:

- Actualización del Plan de Continuidad de Negocios y robustecimiento de la seguridad de la información con asesoría externa.
- Durante el año 2020, Tricard comienza su operación de tarjeta abierta bajo el "modelo de cuatro partes" que inicia su vigencia en la industria durante este período.
- Implementación de plataforma web de operación autoatendida para obtención de avances en efectivo y otras operaciones financieras

CERTIFICACIÓN P.C.I.

Se gestiona un nuevo período de recertificación P.C.I. (Payments Card Industry) en forma satisfactoria obteniendo la certificación en versión 3.2.1. Este es un importante hito que pone a Tricard S.A. en el más alto estándar de seguridad de la información.

NEGOCIO FINANCIERO

SEGUROS

Como parte de la estrategia comercial, se busca poner a disposición de nuestros clientes, una cantidad de servicios que complemente la alternativa de adquirir vestuario, electrónica menor y productos financieros, principalmente a través de seguros de desgravamen y seguros de vida.



Polera
\$3.990

PLANES DE EXPANSIÓN

La empresa contempla su plan de expansión con énfasis en la omnicanalidad donde ambos canales de venta, tienda física y no presencial, se complementan entregando un nivel de servicio y una experiencia de usuario única.

La política de crecimiento definida por la empresa para el canal físico contempla aumentar las tiendas de venta de vestuario, con 5 a 7 puntos de venta por año, de forma de permitir un adecuado crecimiento orgánico. Asimismo la empresa ha definido un plan de inversiones para mejorar las capacidades de venta, servicios y logísticos de sus canales no presenciales.

POLÍTICA DE INVERSIÓN Y FINANCIAMIENTO

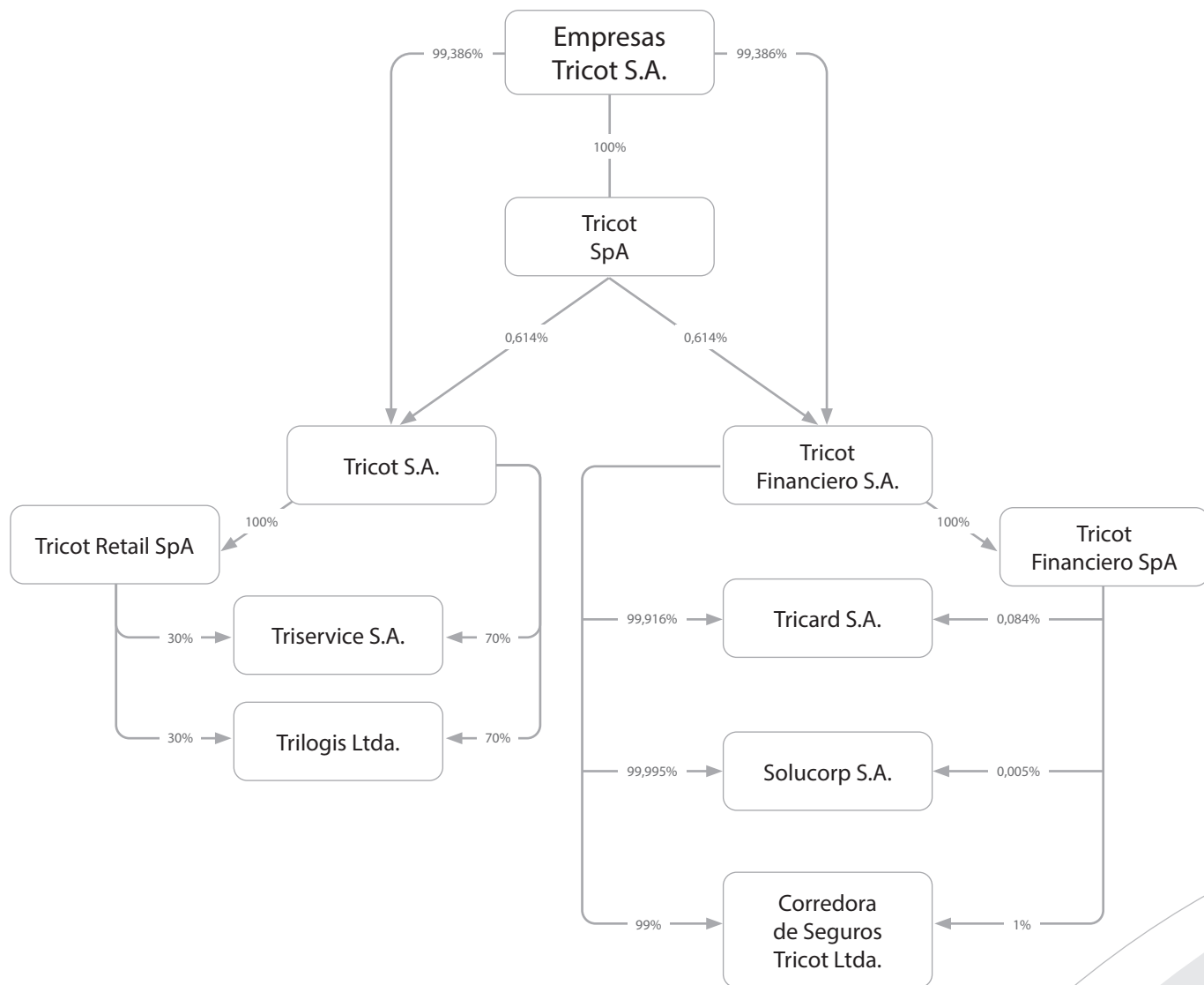
El plan de inversión, más los requerimientos de capital de trabajo necesarios para aumentar las colocaciones proyectadas, contempla contar con financiamiento propio (excedentes de caja) y recursos de la banca local.

Dicha política de financiamiento asegura mantener adecuados niveles de endeudamiento, que no ponen en riesgo nuestro futuro desarrollo.



Polera
\$5.990

ESTRUCTURA CORPORATIVA



SUBSIDIARIAS

PARTICIPACIÓN

RUT	Nombre Sociedad Subsidiaria	Porcentaje de participación Al 31 de diciembre de 2020			Capital suscrito y pagado M\$
		Directo	Indirecto	Total	
84.000.000-1	Tricot S.A.	99,39%	0,61%	100,00%	62.566.411
76.270.267-3	Tricot Financiero S.A.	99,39%	0,61%	100,00%	33.572.187
76.266.576-k	Tricot SpA	100,00%	0,00%	100,00%	619.901
76.266.574-3	Tricot Financiero SpA	0,00%	100,00%	100,00%	42.218
76.266.591-3	Tricot Retail SpA	0,00%	100,00%	100,00%	406
96.842.380-0	Tricard S.A.	0,00%	100,00%	100,00%	28.556.439
96.932.210-2	Triservice S.A.	0,00%	100,00%	100,00%	1.387
99.519.920-3	Solucorp S.A.	0,00%	100,00%	100,00%	2.300.725
76.171.985-8	Corredora de Seguros Tricot Ltda.	0,00%	100,00%	100,00%	10.130
77.180.655-4	Trilogis Servicios Logísticos Ltda.	0,00%	100,00%	100,00%	1.000

DIRECTORIO Y GERENCIA GENERAL

Empresa	Presidente	Director	Gerente General
Tricot S.A.	Eduardo Pollak Ben-David	Andrés Pollak Ben-David Salomón Minzer Muchnick	Antonio Egidio Fontana
Tricot Financiero S.A.	Eduardo Pollak Ben-David	Andrés Pollak Ben-David Salomón Minzer Muchnick	Guillermo Torres Mondaca
Tricot SpA	Eduardo Pollak Ben-David	Andrés Pollak Ben-David Salomón Minzer Muchnick	Guillermo Torres Mondaca
Tricot Financiero SpA	Eduardo Pollak Ben-David	Andrés Pollak Ben-David Salomón Minzer Muchnick	Guillermo Torres Mondaca
Tricot Retail SpA	Eduardo Pollak Ben-David	Andrés Pollak Ben-David Salomón Minzer Muchnick	Guillermo Torres Mondaca
Tricard S.A.	Eduardo Pollak Ben-David	Andrés Pollak Ben-David Henry Pollak Ben-David Salomón Minzer Muchnick Guillermo Torres Mondaca	Sergio Seriche Labbé
Triservice S.A.	Salomón Minzer Muchnick	Eduardo Pollak Ben-David Andrés Pollak Ben-David	Guillermo Torres Mondaca
Solucorp S.A.	Eduardo Pollak Ben-David	Andrés Pollak Ben-David Salomón Minzer Muchnick	Guillermo Torres Mondaca
Corredora de Seguros Tricot Ltda.	Eduardo Pollak Ben-David	-	Sergio Seriche Labbé
Trilogis Servicios Logísticos Ltda.	Eduardo Pollak Ben-David	-	Guillermo Torres Mondaca

OBJETO SOCIAL

EMPRESA	OBJETO
Tricot SpA	a) Efectuar toda clase de inversiones en bienes corporales, incorporales, muebles o inmuebles, ya sea en Chile o en el extranjero; b) La participación en toda clase de proyectos de inversión, sociedades, comunidades o asociaciones; c) En general, la celebración de cualquier acto o contrato y el desarrollo de cualquier actividad relacionada directa o indirectamente con los objetivos anteriores y realizar todas las actividades conexas o conducentes a los rubros señalados.
Tricot SA	Elaboración, compra, venta, distribución, por cuenta propia o ajena, importación y exportación, incluyendo la manufactura y fabricación de toda clase de mercaderías del ramo textil, incluyendo la confección de prendas de vestir de cualquier tipo. Queda también comprendido dentro del objeto, el comercio de gran tienda, en el ramo menaje, artefactos para el hogar, línea blanca, electrodomésticos y aparatos electrónicos de todo tipo y la participación en sociedades, y/o su constitución, cuyo objeto comprenda dichos rubros.
Tricot Financiero SA	Realizar por cuenta propia y de terceros las siguientes actividades: a) La realización de todo tipo de inversiones en toda clase de bienes corporales o incorporales, muebles o inmuebles o valores, inclusive derechos y participaciones en otras sociedades de personas o de capital, administrar dichas inversiones, con el objeto de percibir sus rentas, y b) En general, la celebración de cualquier acto o contrato, y el desarrollo de cualquier actividad relacionada directa o indirectamente con los objetivos anteriores.
Tricot Retail SpA	a) Efectuar toda clase de inversiones en bienes corporales, incorporales, muebles o inmuebles, ya sea en Chile o en el extranjero; b) La participación en toda clase de proyectos de inversión, sociedades, comunidades o asociaciones; c) En general la celebración de cualquier acto o contrato y el desarrollo de cualquier actividad relacionada directa o indirectamente con los objetivos anteriores y realizar todas las actividades conexas o conducentes a los rubros señalados.
Triservice SA	Prestación de servicios y la realización de asesorías, asistencia profesional, evaluación y consultorías de todo tipo y en cualquiera de sus formas, en todas las áreas, especialmente de seguridad, computación, mantención, transporte, publicidad y marketing, financiera, tributaria, laboral y de recursos humanos.
Tricot Financiero SpA	a) Efectuar toda clase de inversiones en bienes corporales, incorporales, muebles o inmuebles, ya sea en Chile o en el extranjero; b) La participación en toda clase de proyectos de inversión, sociedades, comunidades o asociaciones; c) En general la celebración de cualquier acto o contrato y el desarrollo de cualquier actividad relacionada directa o indirectamente con los objetivos anteriores y realizar todas las actividades conexas o conducentes a los rubros señalados.
Tricard SA	Emisión de tarjetas de crédito conforme al capítulo III.J.1 del Compendio de Normas Financieras del Banco Central y las demás operaciones complementarias que autorice la Superintendencia de Bancos e Instituciones Financieras, mediante normas de carácter general.
Solucorp SA	a) La realización de inversiones en toda clase de bienes muebles o inmuebles, corporales o incorporales, tales como acciones, bonos, debentures, cuotas o derechos en sociedades, títulos de deuda y créditos, en cualquier otra clase de valores mobiliarios; b) la venta, arrendamiento, administración y leasing de bienes muebles, inmuebles y vehículos, por cuenta propia o de terceros; c) la construcción, subdivisión, urbanización, loteo y venta de inmuebles por cuenta propia o de terceros; d) efectuar operaciones de factoring, esto es, compra o financiamiento con o sin responsabilidad de cuentas por cobrar, de cualquier tipo de sociedad o persona natural o bien otorgar financiamiento con garantía de cuentas por cobrar, o administración de las cuentas por cobrar; e) explotar y comercializar, por cuenta propia o de terceros, toda clase de bienes que la sociedad adquiera, detente o posea a cualquier título, y f) el desarrollo de toda clase de actividades o negocios en giro inmobiliario, financiero, industrial y comercial. Para un mejor y adecuado cumplimiento de su objetivo social, la sociedad podrá constituir, adquirir o integrar como asociada, con terceros o sociedades filiales, sociedades de cualquier clase o naturaleza, tanto en Chile como en el extranjero.
Corredora de Seguros Tricot Ltda.	La intermediación y corretaje de seguros desgravamen y seguros de vida.
Trilogis Servicios Logísticos Ltda.	Realizar todo servicios vinculado al transporte terrestre, manipulación de carga y transporte de carga por carretera, además de efectuar servicios de almacenamiento y depósito.

MEDIOS DE RELACIONAMIENTO - Sucursales

La sucursal Tricot y su mercadeo visual es el principal medio de comunicación con los clientes. Los puntos de ventas cuentan con los últimos adelantos en diseño, iluminación, audio y climatización y buscan ser llamativos e inspiradores.

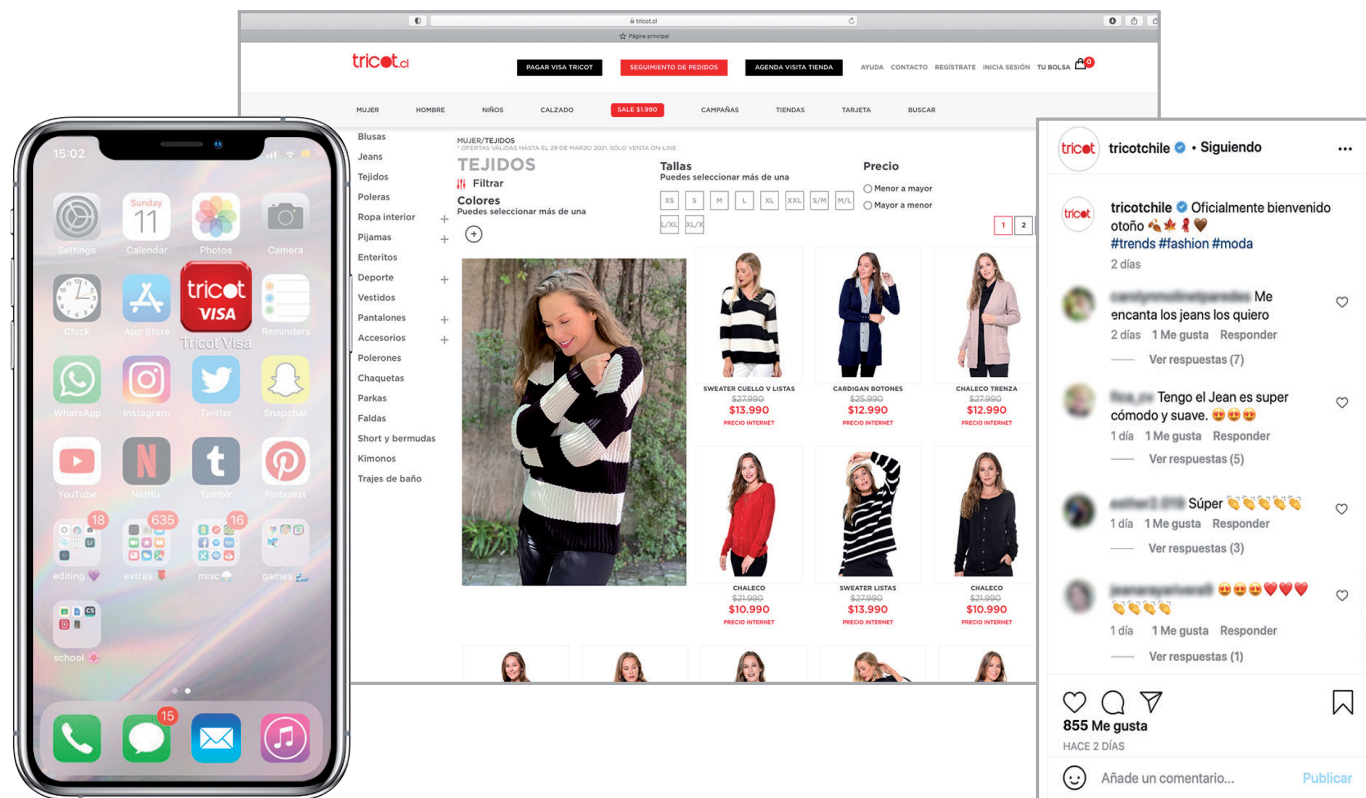


MEDIOS DE RELACIONAMIENTO - Medios Digitales

El diseño de nuestras plataformas digitales obedece al concepto de omnicanalidad donde fusionamos toda la plataforma de servicios físicos disponibles en tiendas Tricot con aquella disponible mediante medios no presenciales, de esta forma damos un servicio sin fronteras generando una experiencia única tanto a nuestros clientes retail como de servicios financieros

Los sitios Tricot.cl y Tricard.cl ofrecen a los clientes los productos y servicios que encuentran en los puntos de venta directo desde la comodidad de su hogar. La app Mi Tricot Visa permite a los clientes acceder a los servicios financieros de la empresa desde dispositivos móviles de forma rápida y funcional, brindando conectividad a toda hora, en todo lugar.

Tricot mantiene activa comunicación con los clientes a través de redes sociales, Facebook e Instagram, en donde se muestran colecciones de moda de forma permanente, generando contenido atractivo que es un llamado a mantener una constante atención sobre moda de última tendencia.





Palazzo
\$6.990

INFORME DE GESTIÓN 2020

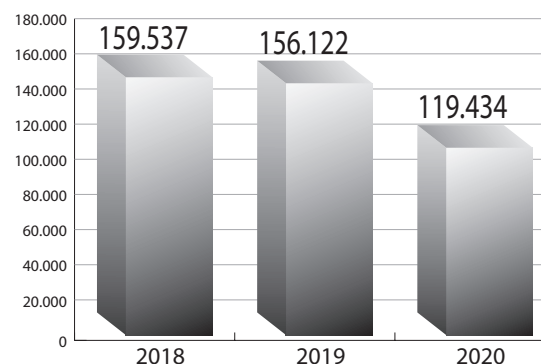
INFORME DE GESTIÓN 2020

	2018	2019	2020
Ventas con IVA en Sucursales MM\$	159.537	156.122	119.434
Ebitda MM\$	28.870	29.488	19.340
Permanencia de Inventarios (días)	108	100	124
N° de tiendas	122	130	124

VENTAS DE SUCURSALES

Las ventas 2020 en sucursales tuvieron una baja de 23,5% respecto a 2019. Como producto de las restricciones sanitarias, las ventas a SSS bajaron un 28,2%. Pero si se consideran la venta a SSS para los mismos días de actividad, se reduce a 3,4%.

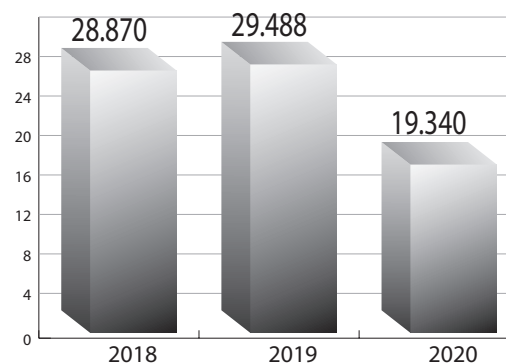
Ventas de Sucursales (MM\$)



EBITDA MM\$

El Ebitda registró una baja del 34,4% durante el 2020 con respecto al último año, como consecuencia de la menor actividad comercial vivida este año.

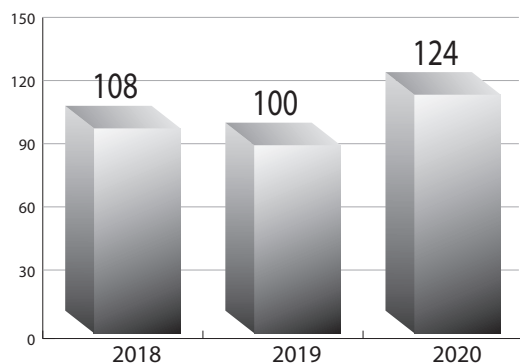
Ebitda (MM\$)



PERMANENCIA DE INVENTARIOS

Los inventarios aumentaron en 24 días su permanencia, respecto al año anterior, principalmente por mayor stock disponible como consecuencias de las restricciones de confinamiento.

Permanencia de Inventarios (días)



	2018	2019	2020
Cartera de Clientes Vigentes MM\$	97.560	108.197	60.134
Colocaciones MM\$	196.721	206.339	110.154
N° de tarjetas (Tricard)	505.813	490.695	334.343
Stock de Provisión MM\$	17.424	20.553	11.717
Provisión / Cartera	17,9%	19,0%	19,5%

\$ Nominales

COLOCACIONES

Las colocaciones bajaron en un 46,6% respecto al año anterior, como consecuencia de mantener controlado el riesgo del mercado objetivo y de la liquidez de las personas producto de las medidas para enfrentar la pandemia de fines del presente año.

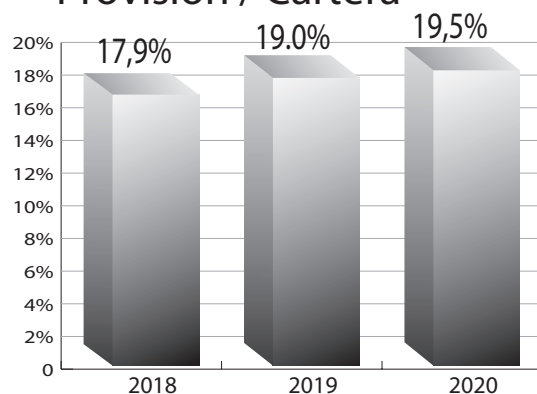
STOCK DE PROVISIÓN

El stock de provisión bajo en un 43,0% entre el 2019 y 2020, producto de la baja de la cartera bruta.

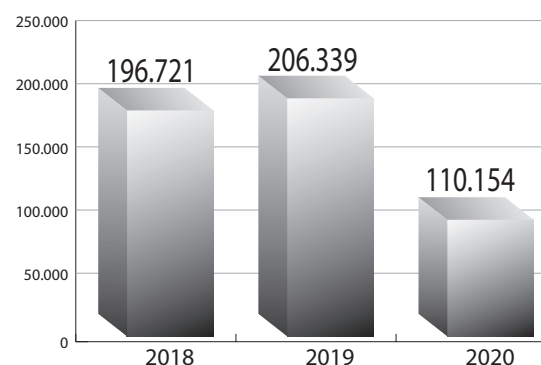
PROVISIÓN / CARTERA

La relación provisión / cartera alcanzó el 2020 un 19,5% (19,0% en 2019), principalmente por el deterioro de la cartera, a consecuencia del Covid-19.

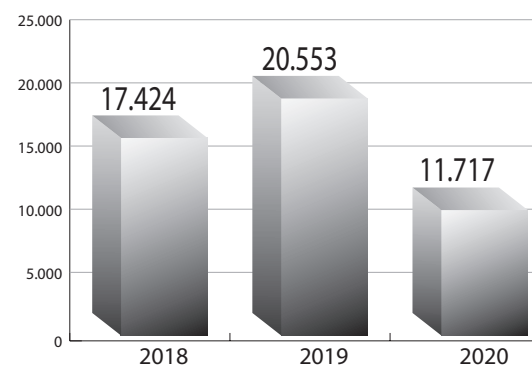
Provisión / Cartera



Colocaciones MM\$




Stock de Provisión MM\$





Mini
\$5.990



PRINCIPALES RIESGOS Y CONTINGENCIAS INFORME CLASIFICADOR DE CARTERA RESPONSABILIDAD SOCIAL

PRINCIPALES RIESGOS Y CONTINGENCIAS

a) Riesgo de situación económica.

La empresa está sujeta a los ciclos del desempeño de la economía nacional. En consecuencia, las variaciones pueden afectar negativamente (recesiones) o en forma positiva (expansiones) sus resultados financieros. Si bien estos factores pueden incidir en los resultados, también pueden ser una oportunidad de crecimiento, lo que se ha dado estos años como efecto sustitución.

b) Riesgo de continuidad operacional.

La empresa está expuesta a distintos riesgos asociados a eventos de fuerza mayor que escapan a su control y que pueden afectar su continuidad operacional, como estallidos sociales, pandemias, eventos de la naturaleza, como terremotos, entre otros. Para mitigar este riesgo la compañía ha conformado un equipo táctico de continuidad de negocio, integrado por el Gerente General y los gerentes de área, con el fin de tomar decisiones en forma ágil y oportuna y así dar solución a los diversos problemas generados por tales eventos imprevistos, velando por la pronta recuperación de la operatividad de la empresa.

c) Riesgo de regulaciones de comercio.

Debido a que las regulaciones de instituciones fiscalizadoras afectan a toda la industria, tanto en lo que se refiere a cumplimiento y respeto de derechos de los clientes como a obligaciones de entrega de información regular a entes de control financiero-contables, estas no afectan las actividades normales de nuestra empresa dado que cumplimos normalmente y no presentamos contingencias de ninguna naturaleza, asociada a estas instituciones.

d) Riesgo de tasa de interés.

La empresa está tomando regularmente préstamos en pesos con los bancos locales a mediano plazo (a 48 meses en promedio y a tasas de interés fija), a tasas acordes al mercado y bajo condiciones crediticias razonables. Ello, dado que sus niveles de endeudamiento hoy le permiten negociar favorablemente estas condiciones. Se adquieren créditos con tasas nominales.

e) Riesgo de tipo de cambio.

Toda la deuda en moneda extranjera de Tricot responde a la compra de productos importados en dólares estadounidenses. Dado que el peso chileno está sujeto a variaciones respecto al dólar estadounidense y a otras monedas, durante el período en que esas operaciones de importación están pendientes de ser pagadas, existe una exposición a la fluctuación cambiaria, lo que podría hacer variar los costos

de adquisición de esos productos. La política de Tricot es tomar instrumentos de cobertura que minimicen estas fluctuaciones, para lo cual recurre al mercado local financiero en busca de instrumentos diseñados para estos efectos (forward y depósitos dólar).

f) Riesgo de incobrabilidad de las colocaciones en tarjeta de crédito.

Para la Subsidiaria Tricard S.A., el riesgo de crédito es el riesgo de pérdida que enfrenta dicha Subsidiaria en el evento que un cliente no cumpla con sus obligaciones financieras o contractuales comprometidas con el emisor.

Los riesgos de crédito que enfrenta la Subsidiaria están dados por la composición de su cartera de cuentas por cobrar propias de la explotación del negocio de emisión de Tarjetas de Crédito.

Para la gestión de este riesgo, la Subsidiaria Tricard S.A. asigna y administra una línea de crédito a cada cliente, producto de un análisis individual que incluye aspectos demográficos, financieros y de mercado apoyado en herramientas analíticas. La responsabilidad del análisis radica en el área de riesgo y se valida y revisa periódicamente en el Comité de Crédito. Este comité se rige como una instancia colegiada y administra las variables del negocio de acuerdo a políticas y estrategias aprobadas por el Directorio de la Sociedad.

Los objetivos de la política y estrategia de riesgo crediticio son asegurar que:

a) Se definan bien los mercados objetivos, las ofertas de productos y los parámetros de riesgo para la originación de nuevos clientes.

b) Las transacciones, en sus diferentes formas disponibles, se manejen de una forma congruente con la inclinación al riesgo del emisor.

Adicionalmente, la Subsidiaria posee un modelo de cálculo de provisiones por deterioro basado en pérdida esperada y obedece a los atributos de los deudores y sus créditos, según los requerimientos establecidos en NIIF 9.

Este modelo permite además la gestión objetiva de su cartera de clientes en las diferentes etapas del crédito: origen, administración y cobranza.

Los modelos predictivos utilizados para la otorgación y cobranza de créditos tienen una base estadística basada en el comportamiento histórico de los clientes, cualquier modificación fuerte de esos patrones tiene implicancias en la calidad de dichos modelos y por tanto en los resultados del negocio.

La Subsidiaria Tricard S.A. cuenta además con modernos sistemas de administración que permiten la gestión de variables de uso, límites de exposición y/o bloqueo de clientes que no han cumplido con sus compromisos de pago y de aquellos que han copado sus líneas de crédito.

Además existe un adecuado sistema de monitoreo de las variables de riesgo expresadas en múltiples KPI's relacionados a morosidad, castigos, recaudación, cobranzas, y otras variables relevantes

PRINCIPALES RIESGOS Y CONTINGENCIAS

g) Riesgo de activos financieros.

Corresponde a los saldos en cuentas corrientes bancarias, depósitos a plazo y valores negociables que la empresa mantiene en cada momento. La capacidad de la Sociedad de recuperar estos fondos a su vencimiento depende de la solvencia de la entidad financiera en que se encuentren depositados.

La Sociedad tiene establecida una política de diversificación entre instituciones financieras que pueden recibir cualquiera de estos depósitos de efectivo y equivalentes, los que limitan su concentración y, por lo tanto, este riesgo. Son colocaciones de cortísimo plazo (no superan los 30 días).

h) Riesgo de liquidez.

Si bien la liquidez presente y pasada de Tricot ha permitido el normal cumplimiento de sus compromisos ante acreedores y propietarios (pago de dividendos), siempre está presente el riesgo de la liquidez.

Para minimizar la exposición a este riesgo, Tricot dispone de políticas expresadas en su planificación financiera y herramientas para el monitoreo permanente de la liquidez de la empresa.

La política financiera considera:

- Mantener adecuados niveles de disponible en función de sus compromisos.
- Cartera de clientes de acuerdo a plan de crecimiento.

- Financiamiento de las inversiones con deuda relacionada con la madurez de dichas inversiones, en moneda local y cuotas fijas.

- Plan de pagos a proveedores nacionales y negociación de las importaciones que permiten calzar pagos con recupero de las ventas.

Adicionalmente ante situaciones extremas se debe considerar:

- La reputación crediticia de la empresa ante la banca hace posible un acceso normal al financiamiento, en condiciones también normales.
- Activos de fácil liquidación sea por ventas u operaciones de leaseback que en nada afectarían las operaciones de la empresa.

i) Riesgo Regulatorio

Ley N° 20.950 - Marco legal para la emisión y operación de medios de pago con provisión de fondos por parte de empresas no bancarias.

La Ley N° 20.950, publicada en el Diario Oficial del 29 de octubre de 2016, estableció el marco legal para la emisión y operación de medios de pago con provisión de fondos por parte de empresas no bancarias y especificó, al modificar la Ley General de Bancos, las facultades de fiscalización de la Superintendencia de Bancos e Instituciones Financieras (SBIF), hoy Comisión para El Mercado Financiero (CMF), respecto de todos los emisores y operadores de medios de pago no bancarios. Por su parte

el Banco Central de Chile, mediante Acuerdo N° 2074-02-170629, de fecha 29 de junio de 2017, modificado por Acuerdo N° 2104-05-171102, de fecha 2 de noviembre de 2017, reemplazó las disposiciones relativas a la emisión de tarjetas de pago en general, con el objeto de integrar las normas que son comunes a todos los emisores de tarjetas de pago, en un nuevo Capítulo III.J.1 de su Compendio de Normas Financieras, impartiendo además instrucciones particulares a los emisores de tarjetas de crédito en el nuevo sub Capítulo III.J.1.1. Finalmente, la SBIF, con fecha 28 de noviembre de 2017, dictó la circular N° 1, que reemplazó la circular N° 40.

Modificación Ley General de Bancos.

Con fecha 12 de enero de 2019, se publicó en el Diario Oficial la Ley 21.130 que moderniza la Legislación Bancaria. Esta ley introduce modificaciones, entre otros cuerpos normativos, a la Ley General de Bancos (LGB), a la Ley 21.000 que creó la Comisión para el Mercado Financiero, a la Ley Orgánica del Banco de Estado de Chile y al Código Tributario. Dentro de los principales cambios, destaca la integración de la SBIF con la Comisión para el Mercado Financiero (CMF), dicha integración se materializó con fecha 01 de junio de 2019. La nueva Ley adopta los más altos estándares internacionales en materia de regulación y supervisión bancaria, fortaleciendo la competitividad internacional y contribuyendo a la estabilidad financiera de Chile.

SERNAC

El 13 de septiembre de 2018, se publicó en el Diario Oficial la reforma a la Ley N° 19.496 sobre Protección de los Derechos de los Consumidores ("LPDC"). La entrada en vigencia de dicha modificación legal es diferida, a contar del 14 de marzo de 2019, según la disposición de que se trate, y la región del país en que implemente.

Esta reforma contempla cambios respecto a la legislación anterior en relación a: I) Nuevas facultades de SERNAC, II) Incremento de las multas; III) Aumento de los plazos de prescripción; IV) Modificaciones a los procedimientos; V) Fortalecimiento de las asociaciones de consumidores, entre otros.

Protección de datos personales.

Actualmente se encuentra en su segunda etapa de tramitación ante la Cámara de Diputados el Proyecto de Ley que modifica diversos cuerpos legales respecto a la protección de datos personales. El proyecto establece la prohibición de uso de cualquier clase de dato personal que no cuente con la respectiva autorización del titular de dicho dato.

Dada la etapa de discusión legislativa en la cual se encuentra este proyecto, se está monitoreando dicho proyecto de ley, sin perjuicio de lo cual, la Sociedad y sus filiales se encuentran adoptando medidas para mitigar los riesgos que sobre el particular puedan estimarse.

PRINCIPALES RIESGOS Y CONTINGENCIAS

Proyecto de reducción de jornada laboral.

Este proyecto tiene por finalidad la modificación de la actual jornada establecida en el Código del Trabajo, lo que importa una disminución con un total de 40 horas semanales. El proyecto, contempla cierta gradualidad en su aplicación.

El proyecto de ley en discusión en el Congreso Nacional, establece la reducción la jornada ordinaria máxima semanal de forma gradual al inicio de los doce meses desde la vigencia de la norma, comenzando en 44 horas semanales y, posteriormente, disminuyendo una hora por año, hasta 40 horas semanales al inicio del quinto año.

Con fecha 24 de octubre de 2019, el proyecto fue aprobado en la sala de la Cámara de Diputados. Ahora el proyecto debe pasar por la Comisión de Trabajo y la sala del Senado.

Ley 21.131 establece pago a treinta días.

Esta ley, que entró en vigencia el 16 de mayo de 2019, estableció, como regla general para todas las empresas, el pago de las facturas en un plazo máximo de 30 días desde su recepción; sin perjuicio de lo cual, las partes podrán establecer un plazo mayor, siempre que ese acuerdo conste por escrito, este suscrito por todas las partes, no constituya abuso del acreedor y, sea inscrito en el Registro del Ministerio de Hacienda. Finalmente, la ley estableció un período de transición de dos

años, contado desde la publicación de la ley, en que el plazo para el pago de las facturas es de 60 días contados desde su recepción, período que dura hasta el 17 de enero de 2021.

En el caso de Tricot, dado que obtuvo sello ProPyme con anterioridad a la entrada en vigencia de esta ley, los pagos a los proveedores pequeños y medianos se realizan en un plazo máximo de 30 días. Respecto de los demás proveedores, lo normal es que el plazo sea inferior a los 60 días contemplados en el período de transición. Con todo, en aquellos casos de grandes proveedores, se realizarán las inscripciones respectivas en el Ministerio de Hacienda, para dar cumplimiento a la norma legal vigente.

Proyecto de ley que limita la responsabilidad de los usuarios de tarjetas de crédito por operaciones realizadas con tarjetas extraviadas, hurtadas o robadas en lo relativo a la responsabilidad del usuario y del emisor en casos de uso fraudulento de estos medios de pago (Boletín N° 11.078-03 del Senado).

Este proyecto tiene por finalidad la modificación de la actual normativa contenida en la Ley 20.009, que limita la responsabilidad de usuarios de Tarjetas de crédito por operaciones realizadas con tarjetas extraviadas, hurtadas o robadas.

La moción de los senadores firmantes, funda la motivación del proyecto en que la actual Ley 20.009, no resulta eficiente para proteger debidamente a los tarjetahabientes, ya que no contempla una regulación aplicable a los fraudes sin tarjeta presencial, siendo notificado de su ocurrencia el titular, cuando éstos ya se han realizado, por medio de su estado de cuenta.

El proyecto establece reglas relativas al destino de las operaciones reclamadas por los usuarios, para cuyo efecto se realiza una división entre: (i) montos totales reclamados que sean igual o inferiores a 35 UF; y (ii) montos totales reclamados que sean superiores a dicha suma. De igual manera se establece procedimiento de restitución, reclamo y vía judicial aplicable.

Con fecha 11 de febrero de 2020, la Corte Suprema emitió informe favorable enviado al Senado por medio de Oficio N°45-2020. Proyecto se encuentra en segundo trámite constitucional.

j) Riesgos de seguridad de la información.

El objetivo principal del proceso de seguridad de la información es entregar una razonable garantía de que los activos de información se encuentren disponibles, íntegros y confidenciales, aportando a que nuestro negocio cumpla con todos sus objetivos de rentabilidad, imagen, normativos, legales, entre otros.

Para lograr el objetivo declarado, nuestra estrategia de seguridad está enfocada en

el cumplimiento de nuestra “Política de seguridad de la información”, que incluye las directrices generales de seguridad, además de la definición de los roles y responsabilidades del proceso.

Por otra parte, los colaboradores encargados de gestionar el proceso de seguridad, están organizados para monitorear continuamente, identificar ciber-amenazas, evaluar los posibles impactos en nuestro negocio y para aplicar las medidas defensivas ante los diversos ciber-ataques.

Un factor determinante en la estrategia de seguridad, es la sensibilización continua a todos los colaboradores, es decir, permanentemente les enseñamos a identificar ciber-ataques y cómo reaccionar adecuada y oportunamente para que el impacto en nuestro negocio sea el mínimo. Dentro de los ataques que podrían recibir los colaboradores se encuentran los de Ingeniería social, donde una de las técnicas más usadas es el “phishing” (correo electrónico falso) y el “vishing” (llamados telefónicos suplantando identidades).



Blusón
\$11.990

INFORME CLASIFICADOR DE CARTERA

FUNDAMENTACIÓN

Las "Políticas y procedimientos crediticios" fueron calificadas en "Más que satisfactorio", en consideración que éstas se enmarcan dentro de estándares adecuados para abordar su mercado objetivo y se apoyan en un buen sistema de gestión y control.

La "Administración directa de activos" fue calificada en "Más que satisfactorio".

La empresa posee funciones de control interno independientes. Las políticas y prácticas de cobranza se han fortalecido.

Informe de evaluación

Feller-Rate

Clasificadora de Riesgo

EMPRESAS TRICOT S.A.

Clasificaciones

Políticas y procedimientos crediticios

Más que satisfactorio

Administración directa de activos

Más que satisfactorio

Significado de las clasificaciones:

Más que satisfactorio: Señala un muy alto grado de eficiencia y competencia en el aspecto evaluado.

A woman with long brown hair and red lipstick is sitting on a white wooden porch. She is wearing a light blue sleeveless top and a black skirt with a white and brown floral pattern. She has several colorful beaded bracelets on her left wrist. The background shows green foliage through a window. The image is framed by a large white circle on the right side.

Top
\$5.990

RESPONSABILIDAD SOCIAL

Tricot observa los principios éticos que aseguran el respeto de los derechos e intereses ajenos. Además, como empresa apoya toda iniciativa cuyo objetivo propenda a obtener mejoras sociales y medioambientales en el país.

Tricot es una empresa socialmente responsable, donde las condiciones laborales deben ser compatibles con una adecuada vida personal y familiar.

Tricot siempre se ha destacado por su compromiso por causas sociales, así recauda en todas las sucursales aportes para la Corporación Cáncer de mama Chile y desarrolla campañas específicas de ayuda.

Yo & mujer

Corporación
Cáncer de mama
CHILE



Polera
\$4.990

DECLARACIÓN DE RESPONSABILIDAD

DECLARACIÓN DE RESPONSABILIDAD



EMPRESAS TRICOT S.A.
DECLARACIÓN DE RESPONSABILIDAD
INFORMACIÓN INCORPORADA A LA MEMORIA ANUAL
AL 31 DE DICIEMBRE DE 2020


De conformidad con lo establecido en la Norma de carácter General N° 30, número 10), letra C, Sección 2 de la citada Norma, de la Comisión para el Mercado Financiero, los Directores y el Gerente General abajo firmantes, de Empresas Tricot S.A. Rol único Tributario N° 76.266.594-8 inscrita en el registro de valores bajo el número N° 1.146, se declaran responsables bajo juramento, respecto de la veracidad de la información incorporada en la Memoria Anual al 31 de diciembre de 2020, cuyos Estados Financieros fueron aprobados en Sesión de Directorio de fecha 25 de marzo de 2021.

Eduardo Pollak Ben-David
Director
5.711.411-8

Andrés Pollak Ben-David
Director
5.711.412-6

Henry Pollak Ben-David
Director
5.711.410-K


Salomón Minzer Muchnick
Director
6.229.742-5



Patricio Reich Toloza
Director
4.945.681-6



Carlos Budge Carvalho
Director Independiente
7.011.490-9



Juan Pablo Ureta Prieto
Director
6.441.505-0



Andrea Fuchslocher Hofmann
Directora Independiente
10.037.450-1



Antonio Egidio Fontana
Gerente General
6.615.541-2

Santiago, 25 de marzo de 2021



Blusa
\$5.990



INFORMACIÓN DE LA SOCIEDAD

HECHOS ESENCIALES, RELEVANTES Y POSTERIORES



Pantalón
\$9.990

INFORMACIÓN DE LA SOCIEDAD

IDENTIFICACIÓN BÁSICA

Razón Social: Empresas Tricot S.A.

RUT: 76.266.594-8

Tipo de entidad: Sociedad Anónima Abierta

CASA MATRIZ

Dirección: Av. Vicuña Mackenna 3600

Comuna: Macul, Santiago

Teléfono: (56-2) 2 350 3600

Fax: (56-2) 2 350 3649

Sitio web: www.tricot.cl

CONTACTOS:

Alejandro Vera Zuzulich
Gerente de Administración y Finanzas
Teléfono: (56-2) 2 350 3609
Email: avera@tricot.cl

Alexis Gajardo Valdivieso
Subgerente Finanzas
Teléfono: (56-2) 2 350 3615
Email: agajardo@tricot.cl

DOCUMENTOS CONSTITUTIVOS

Empresas Tricot S.A. fue constituida por escritura pública de fecha 5 de diciembre de 2012, otorgada en la Notaría de Raúl Iván Perry Pefaur bajo el repertorio número 57.122-2012. Un extracto de dicha escritura fue inscrito a fojas 9.787, número 6.700 del Registro de Comercio del Conservador de Bienes Raíces de Santiago correspondiente al año 2013, y fue publicado en el Diario Oficial con fecha del mismo año.

La Sociedad tendrá por objeto la inversión, tanto en Chile como en el extranjero, ya sea por cuenta propia o de terceros, en toda clase de bienes raíces, muebles, corporales o incorporales, títulos de crédito, efectos de comercio, ac-

ciones, bonos o debentures, letras hipotecarias, títulos de deuda pública y en cualquier otra clase de valores, la administración y disposición de tales inversiones y la percepción de sus frutos. Para el cumplimiento de dichos fines sociales, la Sociedad podrá constituir, integrar, modificar y participar en sociedades de cualquier clase u objeto, asociaciones, comunidades, cooperativas, sea que existan actualmente o que se formen en el futuro, disolverlas, liquidarlas, pudiendo servir o actuar como socia gestora de sociedades en comandita de cualquier clase o de socia gestora partícipe en asociaciones o cuentas en participación.

BANCOS

Los bancos con los cuales se mantienen relaciones comerciales son: Bci, Scotiabank, Itaú, Santander Chile, Internacional, Chile, Consorcio, Bice, BTG Pactual, y China Construction Bank.

ASESORÍAS LEGALES

Grasty Quintana Majlis y Cía.
Gompertz y Cía Ltda.

Alcaíno Abogados SpA.
Aninat Schwencke y Cía. Ltda.

CLASIFICADORAS DE RIESGO

Feller-Rate Clasificadora de Riesgo Limitada.
Clasificadora de Riesgo Humphreys Limitada.

SEGUROS

La empresa mantiene seguros vigentes que cubren todo riesgo de bienes físicos, responsabilidad civil, accidentes personales, transportes de importaciones y vehículos motorizados.

Las pólizas cubren a Tricot S.A. y empresas relacionadas, y están contratadas con CHUBB Compañía de Seguros, Continental, HDI, Liberty Cía. de Seguros y SAVE Seguros de Vida.



Short
\$3.990

HECHOS ESENCIALES, RELEVANTES Y POSTERIORES

Hecho Esencial de fecha 19 de marzo de 2020

En cumplimiento de lo establecido en el artículo 9º y 10º de la Ley N° 18.045 y de la Norma de Carácter General N° 30 de la CMF, se informó que, producto de la contingencia sanitaria, a raíz de la pandemia por el virus del Covid-19, el cierre de 33 locales, la promoción del teletrabajo y asistencia remota a los clientes vía página web, call center y canales de atención remota. Para, finalmente, comunicar que la alta gerencia, reunida en el equipo táctico de continuidad del negocio, se encontraba monitoreando permanentemente la evolución de la pandemia y su impacto en la organización.

Hecho Esencial de fecha 25 de marzo de 2020

Se informó la citación a junta ordinaria de accionistas, a celebrarse el día 8 de abril de 2020, en las oficinas de Empresas Tricot S.A., con el objeto de tratar las materias propias de su competencia.

Hecho Esencial de fecha 25 de marzo de 2020

Se informó la proposición a la junta ordinaria de accionistas del reparto de un dividendo definitivo de \$4.243.135.746.- correspondiente al 40% de la utilidad líquida distribuible del ejercicio terminado al 31 de diciembre de 2019.

Hecho Esencial de fecha 3 de abril de 2020

Se informó la necesidad de realizar la junta ordinaria de accionistas en forma presencial, para asegurar la debida acreditación y votación de los accionistas de la compañía.

Hecho Esencial de fecha 8 de abril de 2020

Se informó la aprobación en junta ordinaria de accionistas de la memoria, balance general, el estado de resultado consolidado y el dictamen de los auditores externos. Así como la elección de los integrantes del directorio para el período 2021/2023.

Hecho Esencial de fecha 7 de mayo de 2020

En cumplimiento de lo establecido en el artículo 9º y 10º de la Ley N° 18.045 y de la Norma de Carácter General N° 30 de la CMF, la sociedad informó el cierre de su casa matriz y del centro de distribución, a propósito de las cuarentenas decretadas en las comunas de Macul y Santiago, respectivamente, en el marco del manejo sanitario de la pandemia del Covid-19.

Hecho Esencial de fecha 22 de octubre de 2020

Se informó la incorporación del señor Héctor Alejandro Vera Zuzulich, como nuevo Gerente de Administración y Finanzas, en reemplazo del señor Guillermo Torres Mondaca



Vestido
\$10.990



INFORME DEL AUDITOR BALANCES Y ESTADOS DE RESULTADOS CONSOLIDADOS

Estados Financieros Consolidados
Empresas Tricot S.A. y Subsidiarias

Santiago, Chile, 31 de diciembre de 2020 y 2019

EMPRESAS TRICOT S.A. Y SUBSIDIARIAS

Estados financieros consolidados por los años
terminados al 31 de diciembre de 2020 y 2019
e informe del auditor independiente

INFORME DEL AUDITOR INDEPENDIENTE

A los señores Accionistas y Directores de
Empresas Tricot S.A.

Hemos efectuado una auditoría a los estados financieros consolidados adjuntos de Empresas Tricot S.A. y subsidiarias, que comprenden los estados de situación financiera consolidados al 31 de diciembre de 2020 y 2019 y los correspondientes estados consolidados de resultados integrales, de cambios en el patrimonio y de flujos de efectivo por los años terminados en esas fechas y las correspondientes notas a los estados financieros consolidados.

Responsabilidad de la Administración por los estados financieros consolidados

La Administración es responsable por la preparación y presentación razonable de estos estados financieros consolidados de acuerdo con Normas Internacionales de Información Financiera emitidas por el International Accounting Standards Board (“IASB”). Esta responsabilidad incluye el diseño, implementación y mantención de un control interno pertinente para la preparación y presentación razonable de estados financieros consolidados que estén exentos de representaciones incorrectas significativas, ya sea debido a fraude o error.

Responsabilidad del Auditor

Nuestra responsabilidad consiste en expresar una opinión sobre estos estados financieros consolidados a base de nuestras auditorías. Efectuamos nuestras auditorías de acuerdo con normas de auditoría generalmente aceptadas en Chile. Tales normas requieren que planifiquemos y realicemos nuestro trabajo con el objeto de lograr un razonable grado de seguridad que los estados financieros consolidados están exentos de representaciones incorrectas significativas.

Una auditoría comprende efectuar procedimientos para obtener evidencia de auditoría sobre los montos y revelaciones en los estados financieros consolidados. Los procedimientos seleccionados dependen del juicio del auditor, incluyendo la evaluación de los riesgos de representaciones incorrectas significativas de los estados financieros consolidados, ya sea debido a fraude o error. Al efectuar estas evaluaciones de los riesgos, el auditor considera el control interno pertinente para la preparación y presentación razonable de los estados financieros consolidados de la entidad con el objeto de diseñar procedimientos de auditoría que sean apropiados a las circunstancias, pero no con el propósito de expresar una opinión sobre la efectividad del control interno de la entidad. En consecuencia, no expresamos tal tipo de opinión. Una auditoría incluye, también, evaluar lo apropiadas que son las políticas de contabilidad utilizadas y la razonabilidad de las estimaciones contables significativas efectuadas por la Administración, así como una evaluación de la presentación general de los estados financieros consolidados.

Consideramos que la evidencia de auditoría que hemos obtenido es suficiente y apropiada para proporcionarnos una base para nuestra opinión de auditoría.

Deloitte® se refiere a Deloitte Touche Tohmatsu Limited una compañía privada limitada por garantía, de Reino Unido, y a su red de firmas miembro, cada una de las cuales es una entidad legal separada e independiente. Por favor, vea en www.deloitte.com/cl/acercade la descripción detallada de la estructura legal de Deloitte Touche Tohmatsu Limited y sus firmas miembro.


Deloitte Touche Tohmatsu Limited es una compañía privada limitada por garantía constituida en Inglaterra & Gales bajo el número 07271800, y su domicilio registrado: Hill House, 1 Little New Street, London, EC4A 3TR, Reino Unido.

Opinión

En nuestra opinión, los mencionados estados financieros consolidados presentan razonablemente, en todos sus aspectos significativos, la situación financiera de Empresas Tricot S.A. y subsidiarias al 31 de diciembre de 2020 y 2019 y los resultados de sus operaciones y los flujos de efectivo por los años terminados en esas fechas, de acuerdo con las Normas Internacionales de Información Financiera emitidas por el International Accounting Standards Board (“IASB”).

Dewi TS.

Marzo 25, 2021
Santiago, Chile



Julio Valenzuela Cid
RUT: 11.851.017-8



Estados Financieros Consolidados

EMPRESAS TRICOT S.A. Y SUBSIDIARIAS

Santiago, Chile
31 de diciembre de 2020 y 2019

Indice

Página

Estados de Situación Financiera Consolidados.....	4
Estados de Resultados Integrales Consolidados.....	7
Estados de Cambios en el Patrimonio Neto Consolidados.....	8
Estados de Flujo de Efectivo Consolidados Método Directo.....	10
Nota 1 - Información de la Sociedad.....	11
Nota 2 - Resumen de Principales Políticas Contables.....	13
Nota 3 - Instrumentos Financieros y Administración del Riesgo Financiero.....	35
Nota 4 – Cambios en estimaciones y políticas contables.....	46
Nota 5 - Efectivo y equivalente de efectivo.....	47
Nota 6 - Otros Activos Financieros.....	49
Nota 7 - Deudores Comerciales y Otras Cuentas por Cobrar.....	51
Nota 8 - Saldos con entidades relacionadas.....	62
Nota 9 - Inventarios.....	63
Nota 10 - Otros Activos no Financieros Corrientes y no Corrientes.....	64
Nota 11 - Activos Intangibles Distintos a la Plusvalía.....	65
Nota 12 - Propiedad, Planta y Equipo, Neto.....	66
Nota 13 – Activos por derecho a uso contrato de arrendamiento.....	71
Nota 14 - Impuestos a las Ganancias e Impuestos Diferidos.....	72
Nota 15 - Otros Pasivos Financieros, Corrientes y No Corrientes.....	74
Nota 16 – Obligaciones por contratos de arrendamiento.....	78
Nota 17 - Cuentas por Pagar Comerciales y Otras Cuentas por Pagar.....	79
Nota 18 - Otras Provisiones.....	80
Nota 19 - Activos por Impuestos.....	82
Nota 20 – Provisiones por beneficios a los empleados.....	82
Nota 21 - Otros Pasivos no Financieros.....	84
Nota 22 - Patrimonio.....	84
Nota 23 - Ingresos Ordinarios y Costos de Ventas.....	89
Nota 24 - Costos Distribución y Otros Gastos de Administración.....	90
Nota 25 - Otras Ganancias (Pérdidas), Ingresos financieros, Costos Financieros y Resultados por Unidad de Reajuste.....	91
Nota 26 - Diferencias de Cambio.....	92
Nota 27- Activos y Pasivos en Moneda Extranjera.....	92
Nota 28 - Información Financiera por Segmentos.....	93
Nota 29- Medio Ambiente.....	99
Nota 30- Contingencias, Juicios y Otros.....	99
Nota 31 - Inversiones en Subsidiarias.....	101
Nota 32 - Hechos Posteriores.....	102

M\$ = Miles de pesos chilenos

UF = Unidad de fomento

US\$ = Dólar estadounidense

EMPRESAS TRICOT S.A. Y SUBSIDIARIAS

Estados de Situación Financiera Consolidados
Al 31 de diciembre de 2020 y 2019
(En miles de pesos chilenos – M\$)

ACTIVOS	Nota N°	31.12.2020 M\$	31.12.2019 M\$
Activos Corrientes			
Efectivo y equivalente de efectivo	(5)	80.855.784	45.732.364
Otros activos financieros	(6)	370.092	755.697
Otros activos no financieros	(10)	1.871.543	2.546.518
Deudores comerciales y otras cuentas por cobrar, neto	(7)	50.115.163	89.586.783
Inventarios	(9)	23.607.493	29.705.353
Activos por Impuestos	(19)	2.508.225	4.314.011
Total activos corrientes		<u>159.328.300</u>	<u>172.640.726</u>
Activos no Corrientes			
Otros activos no financieros	(10)	1.282.034	1.198.151
Activos intangibles distintos de la plusvalía	(11)	513.375	379.836
Propiedades, planta y equipo, neto	(12)	40.487.309	41.828.907
Activos por derecho a usar bienes en arrendamiento	(13)	54.470.672	58.769.867
Activos por impuestos diferidos	(14)	12.709.005	12.025.873
Total activos, no corrientes		<u>109.462.395</u>	<u>114.202.634</u>
Total Activos		<u>268.790.695</u>	<u>286.843.360</u>

Las notas adjuntas forman parte integral de estos Estados Financieros Consolidados

4

EMPRESAS TRICOT S.A. Y SUBSIDIARIAS

Estados de Situación Financiera Consolidados
Al 31 de diciembre de 2020 y 2019
(En miles de pesos chilenos – M\$)

PASIVOS Y PATRIMONIO	Nota N°	31.12.2020 M\$	31.12.2019 M\$
Pasivos Corrientes			
Otros pasivos financieros	(15)	22.053.020	23.941.321
Obligaciones por contrato de arrendamiento	(16)	7.898.509	9.142.032
Cuentas por pagar comerciales y otras cuentas por pagar	(17)	16.398.475	24.428.971
Cuentas por pagar a entidades relacionadas	(8)	560.633	1.666.754
Otras provisiones	(18)	1.128.736	1.773.621
Provisiones por beneficios a los empleados	(20)	4.179.938	3.376.871
Otros pasivos no financieros	(21)	3.077.772	3.345.043
Total pasivos corrientes		55.297.083	67.674.613
Pasivos no Corrientes			
Otros pasivos financieros	(15)	9.804.283	12.588.142
Obligaciones por contrato de arrendamiento	(16)	59.032.670	62.804.795
Pasivo por impuestos diferidos	(14)	5.090.931	5.229.519
Provisiones por beneficios a los empleados	(20)	5.756.707	5.114.384
Total pasivos, no corrientes		79.684.591	85.736.840
Total pasivos		134.981.674	153.411.453
Patrimonio			
Capital pagado	(22)	95.169.081	95.169.081
Prima de emisión	(22)	29.044.361	29.044.361
Otras reservas	(22)	(4.506.055)	(3.575.026)
Ganancias (pérdidas) acumuladas	(22)	14.101.634	12.793.491
Patrimonio Atribuible a los propietarios de la Controladora		133.809.021	133.431.907
Total patrimonio		133.809.021	133.431.907
Total Pasivos y Patrimonio		268.790.695	286.843.360

EMPRESAS TRICOT S.A. Y SUBSIDIARIAS

Estados de Resultados Integrales Consolidados
Al 31 de diciembre de 2020 y 2019
(En miles de pesos chilenos – M\$)

	Nota	31.12.2020 M\$	31.12.2019 M\$
Ingresos de actividades ordinarias	(23)	142.011.195	185.987.276
Costo de ventas	(23)	<u>(89.159.476)</u>	<u>(119.729.694)</u>
Margen bruto		52.851.719	66.257.582
Costos de distribución	(24)	(5.165.859)	(4.388.025)
Gastos de administración	(24)	(40.843.514)	(44.049.086)
Otras ganancias (pérdidas)	(25)	(155.054)	(443.925)
Ingresos Financieros	(25)	638.194	1.855.305
Costos financieros	(25)	(4.571.870)	(5.131.937)
Ganancias (pérdidas) de cambio en moneda extranjera	(26)	(1.698.227)	(1.384.252)
Resultados por unidades de reajuste	(25)	89.569	116.274
Ganancia (pérdida) antes de impuesto		1.144.958	12.831.936
Gasto por impuesto a las ganancias	(14)	<u>723.818</u>	<u>(2.224.097)</u>
Ganancia (pérdida) de actividades continuadas después de impuesto		1.868.776	10.607.839
Ganancia		<u>1.868.776</u>	<u>10.607.839</u>
Ganancia (pérdida) atribuible a los propietarios de la controladora		1.868.776	10.607.839
Ganancia (pérdida) del ejercicio		<u>1.868.776</u>	<u>10.607.839</u>

Las notas adjuntas forman parte integral de estos Estados Financieros Consolidados

6

EMPRESAS TRICOT S.A. Y SUBSIDIARIAS

Estados de Resultados Integrales Consolidados
Al 31 de diciembre de 2020 y 2019
(En miles de pesos chilenos – M\$)

	Nota N°	31.12.2020 M\$	31.12.2019 M\$
Ganancia del período		1.868.776	10.607.839
Componentes de otro resultado integral, antes de impuestos			
Otro resultado integral, que no se reclasificará al resultado del período, antes de impuesto	(20)	(1.275.381)	(90.776)
Impuesto a las ganancias relacionado ganancias (pérdidas) actuariales por beneficios a los empleados	(14)	<u>344.352</u>	<u>24.553</u>
Impuesto a las ganancias relacionado con componentes de otro resultado integral que no se reclasificará a resultado del periodo	(14)	344.352	24.553
Otro resultado integral		<u>(931.029)</u>	<u>(66.223)</u>
Total resultado integral		<u>(931.029)</u>	<u>(66.223)</u>
Resultado Integral atribuible a:			
Resultado integral atribuible a los propietarios		<u>937.747</u>	<u>10.541.616</u>
Total resultado integral		<u>937.747</u>	<u>10.541.616</u>
		31.12.2020	31.12.2019
		M\$	M\$
Utilidad por acción			
Ganancia por acción básica en operaciones continuadas	(22)	<u>4,36</u>	<u>24,74</u>
Ganancia por acción básica		<u>4,36</u>	<u>24,74</u>

Las notas adjuntas forman parte integral de estos Estados Financieros Consolidados

7

EMPRESAS TRICOT S.A. Y SUBSIDIARIAS

Estado de Cambios en el Patrimonio Neto Consolidado Intermedio
Al 31 de diciembre de 2020 y 2019
(En miles de pesos chilenos – M\$)

Al 31 de diciembre de 2020:

Nota N°	Capital pagado	Prima de emisión	Reserva resultado actuarial en planes de beneficio	Otras reservas varias	Total otras reservas	Ganancias (pérdidas) acumuladas	Patrimonio neto, total
	M\$	M\$	M\$	M\$	M\$	M\$	M\$
Saldo al 1 de enero de 2020	95.169.081	29.044.361	(999.044)	(2.575.982)	(3.575.026)	12.793.491	133.431.907
Cambios en el patrimonio:							
Resultado Integral:							
Ganancia (pérdida) del ejercicio	-	-	-	-	-	1.868.776	1.868.776
Otro resultado integral	-	-	(931.029)	-	(931.029)	-	(931.029)
Resultado integral	-	-	(931.029)	-	(931.029)	1.868.776	937.747
Provisión de dividendo mínimo	-	-	-	-	-	(560.633)	(560.633)
Saldo al 31 de diciembre de 2020	95.169.081	29.044.361	(1.930.073)	(2.575.982)	(4.506.055)	14.101.634	133.809.021

Las notas adjuntas forman parte integral de estos Estados Financieros Consolidados

EMPRESAS TRICOT S.A. Y AFILIADAS

Estado de Cambios en el Patrimonio Neto Consolidado Intermedio
Al 31 de diciembre de 2020 y 2019
(En miles de pesos chilenos – M\$)

Al 31 de diciembre de 2019:

	Nota N°	Capital pagado	Prima de emisión	Reserva resultado actuarial en planes de beneficio	Otras reservas varias	Total otras reservas	Ganancias (pérdidas) acumuladas	Patrimonio neto, total
		M\$	M\$	M\$	M\$	M\$	M\$	M\$
Saldo al 1 de enero de 2019		95.169.081	29.044.361	(932.821)	(2.575.982)	(3.508.803)	17.308.051	138.012.690
Disminución por aplicación de nuevas normas contables:		-	-	-	-	-	-	-
Adopción NIIF 16	(22)	-	-	-	-	-	(9.151.659)	(9.151.659)
Adopción CINIIF 23	(22)	-	-	-	-	-	(1.727.604)	(1.727.604)
Cambios en el patrimonio:								
Resultado Integral:								
Ganancia (pérdida) del ejercicio		-	-	-	-	-	10.607.839	10.607.839
Otro resultado integral	(22)	-	-	(66.223)	-	(66.223)	-	(66.223)
Resultado integral		-	-	(66.223)	-	(66.223)	10.607.839	10.541.616
Provisión de dividendo mínimo	(22)	-	-	-	-	-	(1.666.754)	(1.666.754)
Dividendos pagados	(22)	-	-	-	-	-	(2.576.382)	(2.576.382)
Saldo al 31 de diciembre de 2019		95.169.081	29.044.361	(999.044)	(2.575.982)	(3.575.026)	12.793.491	133.431.907

Las notas adjuntas forman parte integral de estos Estados Financieros Consolidados

EMPRESAS TRICOT S.A. Y SUBSIDIARIAS

Estado de Flujo Efectivo Consolidado Intermedio - Método directo
Al 31 de diciembre de 2020 y 2019
(En miles de pesos chilenos – M\$)

	Nota N°	31.12.2020 M\$	31.12.2019 M\$
Flujo Originado por actividades de la operación			
Recaudación de deudores por venta		257.329.689	283.769.142
Impuestos a las ganancias reembolsados		4.062.375	3.212.258
Pago a proveedores y personal (menos)		(194.609.649)	(252.331.314)
Otros ingresos (gastos) financieros		943.710	1.078.645
Otros cobros por actividades de operación		1.186.958	-
IVA y otros similares pagados (menos)		(13.712.741)	(21.498.694)
Flujo neto positivo originado por actividades de la operación		55.200.342	14.230.037
Flujo Originado por actividades de financiamiento			
Obtención de préstamos	(5.d)	7.650.000	10.000.000
Obtención de cartas de crédito	(5.d)	43.133.896	52.862.973
Reembolsos de préstamos clasificados como actividades de financiación (menos)	(5.d)	(57.001.305)	(62.737.379)
Intereses Pagados	(5.d)	(1.343.311)	(1.726.548)
Pagos de pasivos por arrendamiento (NIIF 16)	(5.d)	(7.893.106)	(7.791.109)
Pagos de pasivos por arrendamiento financiero	(5.d)	(286.405)	(169.837)
Pago de dividendos (menos)	(22.c)	(1.666.754)	(4.863.976)
Flujo neto originado por actividades de financiamiento		(17.406.985)	(14.425.876)
Flujo Originado por actividades de inversión			
Incorporación de activo fijo (menos)		(3.212.532)	(7.876.454)
Intereses recibidos, clasificados como actividades de inversión		542.595	1.107.898
Flujo neto negativo originado por actividades de inversión		(2.669.937)	(6.768.556)
Flujo neto positivo (negativo) del ejercicio		<u>35.123.420</u>	<u>(6.964.395)</u>
Variación neta del efectivo y efectivo equivalente		35.123.420	(6.964.395)
Saldo inicial de efectivo y efectivo equivalente		<u>45.732.364</u>	<u>52.696.759</u>
Saldo final de efectivo y efectivo equivalente	(5)	<u><u>80.855.784</u></u>	<u><u>45.732.364</u></u>

Las notas adjuntas forman parte integral de estos Estados Financieros Consolidados

EMPRESAS TRICOT S.A. Y SUBSIDIARIAS

Notas a los Estados Financieros Consolidados
Al 31 de diciembre de 2020 y 2019

Nota 1 - Información de la Sociedad

1.1 Información General

Empresas Tricot S.A. (la "Matriz") R.U.T 76.266.594-8, se constituyó como una Sociedad Anónima Cerrada en Santiago de Chile con fecha 5 de diciembre de 2012 conforme a lo establecido en la Ley N° 18.046.

Sus oficinas centrales y domicilio legal se encuentran ubicados en Avda. Vicuña Mackenna N°3600, Comuna de Macul, Santiago de Chile.

La Sociedad tiene por objeto, directamente o por intermedio de terceros, individualmente o en conjunto con otros, dentro del territorio de la República de Chile o en el extranjero: a) Efectuar toda clase de inversiones, la Administración, usufructo o disposición de esas inversiones, pudiendo estas inversiones recaer sobre cualquier tipo de bienes corporales e incorporales, muebles o inmuebles; b) La participación en todo tipo de proyectos de inversión, sociedades, comunidades o asociaciones; y c) En general, la celebración de cualquier acto o contrato y el desarrollo de cualquier actividad relacionada directa o indirectamente con los objetivos anteriores y realizar todas las actividades conexas o conducentes a los rubros señalados.

La Sociedad es controlada por Inversiones Retail Chile S.A. con una participación mayoritaria del 71,91%

La Subsidiaria indirecta Tricard S.A., se encuentra inscrita en el Registro de Emisores y Operadores de Tarjetas de Crédito de la Comisión para el Mercado Financiero (CMF) registro N° 699, y por lo tanto se encuentra supervisada por la mencionada institución.

Con fecha 29 de junio de 2017, la Sociedad fue inscrita en el Registro de la Comisión para el Mercado Financiero (CMF) bajo el número 1.146 de dicho registro de valores, cumpliendo para ello los términos y condiciones que establece para estos efectos, las Normas de Carácter General N° 30 y N°118 de la Comisión para el Mercado Financiero (CMF).

EMPRESAS TRICOT S.A. Y SUBSIDIARIAS

Notas a los Estados Financieros Consolidados
Al 31 de diciembre de 2020 y 2019

1.2 Descripción del Negocio

El Grupo de Empresas Tricot, desarrolla sus actividades principalmente en dos segmentos de negocios:

a) Segmento Negocio Retail

Este segmento opera en dos formatos de tiendas: 1) Tiendas Tricot, cadena de tiendas de Arica a Punta Arenas especializada en vestuario, incluyendo calzado y accesorios, de tamaño medio de 800 Mt2 y con una estrategia comercial de “moda al mejor precio” y 2) Tiendas Tricot Connect, cadena de tiendas de Vallenar a Angol, especializada en artículos de electrónica como: celulares, notebook, tablet y accesorios, entre otros. Sus tiendas son de un tamaño aproximado de 50 Mt2.

Durante el ejercicio enero a diciembre de 2020 se inauguraron tres tiendas ubicadas en La Serena (Mall Vivo Peñuelas), Colina y Melipilla II .

b) Segmento Negocio Financiero:

Participa en el negocio financiero a través de su tarjeta de crédito (Visa Tricot), otorgando créditos directos a sus clientes tanto a través de la venta en sus tiendas, como en comercios asociados y de avance en efectivo. Este segmento también contempla las operaciones de la Corredora de Seguros Tricot Ltda.

1.3 Dotación de Personal

Empresas Tricot S.A. y Subsidiarias presenta el siguiente número de empleados y ejecutivos principales:

Detalle	31.12.2020	31.12.2019
Empleados	3.166	3.276
Ejecutivos principales	111	103
Total	3.277	3.379

EMPRESAS TRICOT S.A. Y SUBSIDIARIAS

Notas a los Estados Financieros Consolidados
Al 31 de diciembre de 2020 y 2019

Nota 2 - Resumen de Principales Políticas Contables

2.1) Bases de preparación de los estados financieros

Los presentes estados financieros consolidados de Empresas Tricot S.A. y Subsidiarias al 31 de diciembre de 2020, han sido preparados de acuerdo a las Normas Internacionales de Información Financiera (NIIF) y normas dispuestas por la Comisión para el Mercado Financiero (CMF). Si no se contraponen con sus instrucciones, deben ceñirse a las Normas Internacionales de Información Financiera ("NIIF" o "IFRS" por su sigla en inglés) acordadas por el International Accounting Standards Board (IASB).

Los presentes estados financieros consolidados comprenden los estados de situación financiera consolidados al 31 de diciembre de 2020 y 2019, los estados de resultados integrales por función consolidados, los estados de cambios en el patrimonio neto clasificados y los estados de flujos de efectivo por los ejercicios terminados al 31 de diciembre de 2020 y 2019 y sus correspondientes notas, las cuales han sido preparadas y presentadas de acuerdo con Normas Internacionales de Información Financiera (NIIF).

La preparación de los presentes estados financieros consolidados requiere el uso de estimaciones y supuestos críticos que afectan los montos reportados de ciertos activos y pasivos, así como también, ciertos ingresos y gastos. También exige a la Administración que ejerza su juicio en el proceso de aplicación de las políticas contables de la Sociedad. En el apartado 2.24 se revelan las áreas que implican un mayor grado de juicio o complejidad o las áreas donde los supuestos y estimaciones son significativos para los estados financieros.

Responsabilidad de la información

La información contenida en estos estados financieros consolidados es responsabilidad del Directorio de la Sociedad, el cual, ha tomado conocimiento de la información contenida en los mencionados estados financieros y se declara responsable respecto de la información incorporada en los mismos, así como de la aplicación de los principios y criterios contenidos en las NIIF y normas impartidas por la Comisión para el Mercado Financiero (CMF).

Los presentes estados financieros consolidados han sido aprobados por su Directorio en sesión celebrada con fecha 25 de marzo de 2021.

2.2) Presentación de los Estados Financieros

- Estado de situación financiera

En los estados de situación financiera consolidados adjuntos, los saldos se clasifican en función de sus vencimientos, es decir, como corrientes aquellos con vencimiento igual o inferior a doce meses y como no corrientes, los de vencimiento superior a dicho período.

EMPRESAS TRICOT S.A. Y SUBSIDIARIAS

Notas a los Estados Financieros Consolidados
Al 31 de diciembre de 2020 y 2019

En el caso que existiesen obligaciones cuyo vencimiento es inferior a doce meses, pero cuyo refinanciamiento a largo plazo esté asegurado a discreción de la Sociedad, mediante contratos de crédito disponibles de forma incondicional con vencimiento a largo plazo, podrían clasificarse como pasivos no corrientes.

- Estado integral de resultados

La Sociedad ha optado por presentar sus estados de resultados integrales clasificados por función.

- Estado de cambios en el patrimonio

La Sociedad presenta su estado de cambios en el patrimonio neto.

- Estado de flujo de efectivo

La Sociedad presenta su flujo de efectivo de acuerdo al método directo.

2.3) Nuevas normas contables

Nuevas NIIF e Interpretaciones del Comité de Interpretaciones NIIF (CINIIF) y Cambios Contables

a) Las siguientes enmiendas a NIIF han sido adoptadas en estos estados financieros:

Enmiendas a NIIF	Fecha de aplicación obligatoria
Definición de un negocio (enmiendas a NIIF 3)	Períodos anuales iniciados en o después del 1 de enero de 2020.
Definición de Material (enmiendas a NIC 1 y NIC 8)	Períodos anuales iniciados en o después del 1 de enero de 2020.
Marco Conceptual para el Reporte Financiero Revisado	Períodos anuales iniciados en o después del 1 de enero de 2020.
Reforma sobre Tasas de Interés de Referencia (enmiendas a NIIF 9, NIC 39 y NIIF 7)	Períodos anuales iniciados en o después del 1 de enero de 2020.
Concesiones de Arrendamientos Relacionadas a COVID-19 (enmiendas a NIIF 16)	Períodos anuales iniciados en o después del 1 de junio de 2020.

Impacto de la aplicación de Enmiendas y Nuevas Interpretaciones

La aplicación de las enmiendas y nuevas interpretaciones no ha tenido un efecto significativo en los montos reportados en estos estados financieros, sin embargo, podrían afectar la contabilización de futuras transacciones o acuerdos.

EMPRESAS TRICOT S.A. Y SUBSIDIARIAS

Notas a los Estados Financieros Consolidados
Al 31 de diciembre de 2020 y 2019

b) Normas, Enmiendas e Interpretaciones que han sido emitidas cuya fecha de aplicación entra en vigencia durante los años siguientes:

Nuevas NIIF	Fecha de aplicación obligatoria
NIIF 17, <i>Contratos de Seguros</i>	Períodos anuales iniciados en o después del 1 de enero de 2023.
Enmiendas a NIIF	Fecha de aplicación obligatoria
Clasificación de pasivos como Corriente o No Corriente (enmiendas a NIC 1)	Períodos anuales iniciados en o después del 1 de enero de 2023.
Referencia al Marco Conceptual (enmiendas a NIIF 3)	Períodos anuales iniciados en o después del 1 de enero de 2022.
Propiedad, Planta y Equipo – Ingresos antes del Uso Previsto (enmiendas a NIC 16)	Períodos anuales iniciados en o después del 1 de enero de 2022.
Contratos Onerosos – Costos para Cumplir un Contrato (enmiendas a NIC 37)	Períodos anuales iniciados en o después del 1 de enero de 2022.
Mejoras Anuales a las Normas IFRS, ciclo 2018-2020 (enmiendas a NIIF 1, NIIF 9, NIIF 16 y NIC 41)	Períodos anuales iniciados en o después del 1 de enero de 2022.
Reforma sobre Tasas de Interés de Referencia – Fase 2 (enmiendas a NIIF 9, NIC 39, NIIF 7, NIIF 4 y NIIF 16)	Períodos anuales iniciados en o después del 1 de enero de 2021.

La Administración de la Sociedad se encuentra evaluando la aplicación futura de nuevas normas y enmiendas en los estados financieros consolidados de la Sociedad.

2.4) Moneda de presentación y moneda funcional

Las cifras indicadas en los estados financieros consolidados adjuntos, están expresadas en miles de pesos chilenos, siendo el peso chileno la moneda funcional de la Sociedad y sus subsidiarias. Todos los valores están reducidos a miles de pesos, excepto cuando se indique lo contrario.

2.5) Bases de conversión

Las operaciones en monedas distintas a la moneda funcional se convierten al tipo de cambio vigente a la fecha de la transacción. Los activos y pasivos en moneda extranjera y en unidades de fomento, se han traducido a pesos chilenos utilizando los tipos de cambio a la fecha de cierre de cada año, de acuerdo al siguiente detalle:

Descripción	31.12.2020	31.12.2019
Dólar estadounidense	710,95	748,74
Euro	873,30	839,58
Unidad de Fomento (1)	29.070,33	28.309,94

(1) Las “Unidades de fomento” (UF) son unidades de reajuste las cuales son convertidas a pesos chilenos, la variación de su valor es registrada en el estado de resultados integrales en el ítem “Resultados por unidades de reajuste”.

EMPRESAS TRICOT S.A. Y SUBSIDIARIAS

Notas a los Estados Financieros Consolidados
Al 31 de diciembre de 2020 y 2019

2.6) Período cubierto por los estados financieros

Los presentes estados financieros consolidados comprenden los estados de situación financiera consolidados al 31 de diciembre de 2020 y 2019, estados de cambios en el patrimonio neto clasificados, los estados de resultados consolidados integrales por función y los estados de flujos de efectivo consolidados por los ejercicios terminados al 31 de diciembre de 2020 y 2019 y sus correspondientes notas.

2.7) Bases de consolidación de estados financieros

Los estados financieros consolidados comprenden los estados financieros de la Matriz y sus subsidiarias, incluyendo todos sus activos, pasivos, ingresos, gastos y flujos de efectivo después de efectuar los ajustes y eliminaciones relacionadas con las transacciones entre las sociedades que forman parte de la consolidación.

Los estados financieros consolidados incorporan los estados financieros de la Sociedad y entidades controladas por la Sociedad (sus subsidiarias). De acuerdo a NIIF 10 el control se logra cuando la Sociedad está expuesta, o tiene los derechos a los rendimientos variables procedentes de su implicación en la sociedad participada y tiene la capacidad de influir en esos rendimientos a través de su poder sobre ésta. La Sociedad controla una participada cuando se reúnen todos los elementos siguientes:

- (a) El inversor tiene poder sobre la participada (derechos existentes que le dan la capacidad de dirigir las actividades relevantes de la sociedad participada, las actividades que afectan de forma significativa a los rendimientos de la participada);
- (b) Exposición, o derecho, a rendimientos variables procedentes de su implicación en la participada; y
- (c) Capacidad de utilizar su poder sobre la participada para influir en el importe de los rendimientos del inversor.

Cuando la Sociedad tiene menos que la mayoría de los derechos a voto de una sociedad participada, tiene el poder sobre la sociedad participada cuando estos derechos a voto son suficientes para darle en la práctica la capacidad de dirigir las actividades relevantes de la sociedad participada unilateralmente. La Sociedad considera todos los hechos y circunstancias para evaluar si los derechos a voto en una participada son suficientes para darle el poder, incluyendo:

- (a) el número de los derechos de voto que mantiene el inversor en relación con el número y dispersión de los que mantienen otros tenedores de voto;
- (b) los derechos de voto potenciales mantenidos por el inversor, otros tenedores de voto u otras partes;
- (c) derechos que surgen de otros acuerdos contractuales; y
- (d) cualesquiera hechos y circunstancias adicionales que indiquen que el inversor tiene, o no tiene, la capacidad presente de dirigir las actividades relevantes en el momento en que esas

EMPRESAS TRICOT S.A. Y SUBSIDIARIAS

Notas a los Estados Financieros Consolidados
Al 31 de diciembre de 2020 y 2019

decisiones necesiten tomarse, incluyendo los patrones de conducta de voto en reuniones de accionistas anteriores.

La consolidación de una subsidiaria comenzará desde la fecha en que la Sociedad obtenga el control de la participada cesando cuando pierda el control sobre ésta. Específicamente, los ingresos y gastos de una subsidiaria adquirida o vendida durante el año se incluyen en los estados financieros consolidados de resultados integrales desde la fecha en que el Grupo Empresas Tricot obtiene el control hasta la fecha en que la Sociedad deja de controlar la subsidiaria.

La ganancia o pérdida de cada componente de otros resultados integrales son atribuidas a los propietarios de la Sociedad y a la participación no controladora, según corresponda. El total de resultados integrales es atribuido a los propietarios de la Sociedad y a las participaciones no controladoras aun cuando el resultado de la participación no controladora tenga un déficit de saldo.

Participaciones no controladoras

Una controladora presentará las participaciones no controladoras en el estado de situación financiera consolidado, dentro del patrimonio, de forma separada del patrimonio de los propietarios de la controladora.

Los cambios en la participación en la propiedad de una controladora en una subsidiaria que no den lugar a una pérdida de control son transacciones de patrimonio. Cualquier diferencia entre el importe por el que se ajustan los intereses minoritarios y el valor razonable de la contraprestación pagada o recibida se reconoce directamente en el patrimonio neto y se atribuye a los propietarios de la dominante. No se realiza ningún ajuste en el importe en libros de la plusvalía, ni se reconocen ganancias o pérdidas en la cuenta de resultados.

Asociadas y Negocios Conjuntos

Una asociada es una entidad sobre la cual la Sociedad ejerce influencia significativa. Influencia significativa es el poder de participar en las decisiones de políticas financieras y operativas, pero no control o control conjunto sobre esas políticas. Los resultados, activos y pasivos de las asociadas son incorporados en estos Estados Financieros utilizando el método de la participación, excepto cuando la inversión es clasificada como mantenida para la venta, en cuyo caso es contabilizada en conformidad con NIIF 5 Activos No Corrientes Mantenidos para la Venta y Operaciones Discontinuas.

Bajo el método de la participación, las inversiones en asociadas son registradas inicialmente al costo, y son ajustadas posteriormente en función de los cambios que experimenta, tras la adquisición, la porción de los activos netos de la asociada que corresponde a la Sociedad, menos cualquier deterioro en el valor de las inversiones individuales.

Un negocio conjunto es un acuerdo por medio del cual las partes tienen un acuerdo de control conjunto que les da derecho sobre los activos netos del negocio conjunto. El control conjunto se produce únicamente cuando las decisiones sobre las actividades relevantes requieren el consentimiento unánime de las partes que están compartiendo el control.

EMPRESAS TRICOT S.A. Y SUBSIDIARIAS

Notas a los Estados Financieros Consolidados
Al 31 de diciembre de 2020 y 2019

Una inversión se contabilizará utilizando el método de la participación, desde la fecha en que pasa a ser una asociada o negocio conjunto. En el momento de la adquisición de la inversión cualquier diferencia entre el costo de la inversión y la parte de la entidad en el valor razonable neto de los activos y pasivos identificables de la participada, se contabilizará como plusvalía, y se incluirá en el importe en libros de la inversión. Cualquier exceso de la participación de la entidad en el valor razonable neto de los activos y pasivos identificables de la participada sobre el costo de la inversión, después de efectuar una reevaluación, será reconocida inmediatamente en los resultados integrales.

Los requerimientos de NIC 36 son aplicados para determinar si es necesario reconocer una pérdida por deterioro con respecto a las inversiones de la sociedad en asociadas o negocios conjuntos. Cuando sea necesario, la totalidad del importe en libros de la inversión (incluyendo la plusvalía) se prueba por deterioro de acuerdo con la NIC 36 Deterioro del valor de activos, como un único activo mediante la comparación de su importe recuperable (el mayor entre el valor de uso y el valor razonable menos los costes de venta) con su importe en libros, cualquier pérdida por deterioro reconocida forma parte del valor en libros de la inversión.

Cualquier reversa de dicha pérdida por deterioro reconocida de acuerdo con la NIC 36, incrementa el valor de la inversión, en función del importe recuperable de la inversión.

La Sociedad discontinúa el uso del método del patrimonio, en la fecha en que la inversión deja de ser una asociada o un negocio conjunto, o cuando la inversión está clasificada como mantenidos para la venta.

La diferencia entre el valor contable de la asociada o negocio conjunto en la fecha en que el método de la participación se suspendió, y el valor razonable de cualquier participación retenida y el producto de la disposición de una parte de interés en la asociada o negocio conjunto se incluye en la determinación de la ganancia o pérdida en la disposición de la asociada o negocio conjunto. Además, si la Sociedad registró un resultado previamente a otros resultados integrales en relación a esa asociada o negocio conjunto, este importe se debería registrar de la misma forma que si esa asociada o negocio conjunto hubieran vendido directamente los activos o pasivos relacionados. Por lo tanto, si se reconoce una ganancia o pérdida en otro resultado integral por esa asociada o negocio conjunto, debería ser reclasificada la utilidad o pérdida sobre la disposición de los activos y pasivos relacionados. La Sociedad reclasifica la ganancia o pérdida del patrimonio al resultado del período (como un ajuste por reclasificación) cuando el método de la participación es descontinuado.

Cuando la Sociedad reduce su participación en una asociada o un negocio conjunto, y continua usando el método de la participación, los efectos que habían sido previamente reconocidos en otros resultados integrales deberán ser reclasificados a ganancia o pérdida de acuerdo a la proporción de la disminución de participación en dicha asociada.

Cuando una sociedad del grupo realiza transacciones con una entidad asociada o un negocio conjunto del grupo, las ganancias y pérdidas resultantes de las transacciones con la asociada o con el negocio conjunto se reconocen en los estados financieros consolidados del grupo solo en la medida de la participación de la asociada o negocio conjunto que no están relacionados con el Grupo.

EMPRESAS TRICOT S.A. Y SUBSIDIARIAS

Notas a los Estados Financieros Consolidados
Al 31 de diciembre de 2020 y 2019

El detalle de las sociedades y subsidiarias incluidas en la consolidación es el siguiente:

RUT	Nombre Sociedad Subsidiaria	Porcentaje de Participación			
		31.12.2020			31.12.2019
		Directo	Indirecto	Total	Total
76.171.985-8	Corredora de Seguros Tricot Ltda.	0,00 %	100,00 %	100,00 %	100,00 %
99.519.920-3	Solucorp S.A.	0,00 %	100,00 %	100,00 %	100,00 %
96.842.380-0	Tricard S.A.	0,00 %	100,00 %	100,00 %	100,00 %
76.270.267-3	Tricot Financiero S.A.	99,39 %	0,61 %	100,00 %	100,00 %
76.266.574-3	Tricot Financiero SpA	0,00 %	100,00 %	100,00 %	100,00 %
76.266.591-3	Tricot Retail SpA	0,00 %	100,00 %	100,00 %	100,00 %
84.000.000-1	Tricot S.A.	99,39 %	0,61 %	100,00 %	100,00 %
76.266.576-k	Tricot SpA	100,00 %	0,00 %	100,00 %	100,00 %
96.932.210-2	Triservice S.A.	0,00 %	100,00 %	100,00 %	100,00 %
77.180.655-4	Trilogis Servicios Logísticos Ltda.(1)	0,00 %	100,00 %	100,00 %	-

(1) La Sociedad Trilogis Servicios Logísticos Ltda. se constituye en Santiago de Chile con fecha 16 de junio de 2020 en la Notaría Francisco Javier Leiva Carvajal. Sus oficinas centrales y domicilio legal se encuentran ubicados en avenida Vicuña Mackenna N° 3600, comuna de Macul, Santiago de Chile.

2.8) Conversión de moneda extranjera

Moneda extranjera es aquella diferente de la moneda funcional de una entidad. Las transacciones en monedas extranjeras son inicialmente registradas al tipo de cambio de la moneda funcional de la entidad a la fecha de la transacción.

Los activos y pasivos monetarios denominados en moneda extranjera son traducidos al tipo de cambio de la moneda funcional a la fecha de su liquidación o la fecha de cierre del estado de situación financiera. Todas las diferencias de esta traducción son llevadas a utilidades o pérdidas.

2.9) Información financiera por segmentos operativos

La información por segmentos se presenta de acuerdo a lo señalado en la NIIF 8 “Segmentos de Operación”, de manera consistente con los informes internos que son regularmente revisados por la Administración del Grupo para su utilización en el proceso de toma de decisiones acerca de la asignación de recursos y evaluación del rendimiento de cada uno de los segmentos operativos. La información relacionada con los segmentos de operación de la Sociedad se revela en Nota 28 a los presentes estados financieros consolidados.

EMPRESAS TRICOT S.A. Y SUBSIDIARIAS

Notas a los Estados Financieros Consolidados
Al 31 de diciembre de 2020 y 2019

2.10) Cuentas por cobrar comerciales

Las cuentas comerciales a cobrar se reconocen como el saldo vigente al momento de la presentación de los estados financieros, menos la provisión por exposición efectiva de las cuentas.

De acuerdo a NIIF 9, las pérdidas crediticias esperadas reflejarán siempre la posibilidad de que ocurra o no ocurra una pérdida crediticia, incluso si el resultado más probable es que no haya pérdida crediticia de acuerdo con los términos originales de las cuentas a cobrar. El importe de la provisión es la diferencia entre el importe en libros del activo y el valor presente de los flujos de efectivo estimados, descontados al tipo de interés efectivo. El importe de la variación de la provisión de riesgo de crédito se reconoce en los estados de resultados en el rubro "Costos de Ventas".

Los créditos y cuentas por cobrar a clientes se presentan netos de las provisiones por riesgo de crédito.

2.11) Propiedad, planta y equipo

Las propiedades, plantas y equipos se registran al costo y se presentan netos de su depreciación acumulada y deterioro acumulado de valor, excepto por los terrenos los cuales no están sujetos a depreciación.

El costo incluye el precio de adquisición y todos los costos directamente relacionados con la ubicación del activo en el lugar y en las condiciones necesarias para que pueda operar de la forma prevista por la Administración, además de la estimación inicial de los costos de desmantelamiento, retiro o remoción parcial o total del activo, así como la rehabilitación del lugar en que se encuentra, que constituyan la obligación para la Sociedad. Para las obras en construcción, el costo incluye gastos de personal relacionados en forma directa y otros de naturaleza operativa, atribuibles a la construcción, así como también los gastos financieros relacionados al financiamiento externo que se devenga en el periodo de construcción.

Los costos de ampliación, modernización o mejora que representan un aumento de la productividad, capacidad o eficiencia o una extensión de la vida útil de los bienes se capitalizan como mayor costo de los correspondientes bienes. Los gastos periódicos de mantenimiento, conservación y reparación, se imputan a resultados, como costo del ejercicio en que se incurren. Un elemento de propiedad, planta y equipo es dado de baja en el momento de su disposición o cuando no se esperan futuros beneficios económicos de su uso o disposición. Cualquier utilidad o pérdida que surge de la baja del activo (calculada como la diferencia entre el valor neto de disposición y el valor libro del activo) es incluida en el estado de resultados en el ejercicio en el cual el activo es dado de baja.

La depreciación comienza cuando los bienes se encuentran disponibles para ser utilizados, esto es, cuando se encuentran en la ubicación y en las condiciones necesarias para ser capaces de operar de la forma prevista por la Gerencia. La depreciación es calculada linealmente durante la vida útil económica de los activos, hasta el monto de su valor residual.

EMPRESAS TRICOT S.A. Y SUBSIDIARIAS

Notas a los Estados Financieros Consolidados
Al 31 de diciembre de 2020 y 2019

Las vidas útiles económicas estimadas por categoría son las siguientes:

Vida útil financiera	Años
Edificios	50 - 80
Instalaciones y equipos	5 - 15
Equipos de tecnología de la información	4 - 6
Instalaciones fijas y accesorios	5 - 20
Vehículos de motor	3 - 7

Los activos ubicados en propiedades arrendadas y las remodelaciones se deprecian en el plazo menor entre el contrato de arrendamiento y la vida útil económica estimada.

Los valores residuales de los activos, las vidas útiles y los métodos de depreciación son revisados periódicamente y ajustados si corresponde como un cambio en estimaciones en forma prospectiva.

2.12) Compensación de saldos y transacciones.

Como norma general (NIC 1) en los estados financieros no se compensan los activos y pasivos, ni los ingresos y gastos, salvo en aquellos casos en que la compensación sea requerida o esté permitida por alguna norma y esta presentación sea el reflejo del fondo de la transacción.

Los ingresos o gastos con origen en transacciones que, contractualmente o por imperativo de una norma legal, contemplan la posibilidad de compensación en la Sociedad con la intención de liquidar por su importe neto o de realizar el activo y proceder al pago del pasivo de forma simultánea, se presentan netos en resultados integrales y estados de situación financiera.

A nivel de saldos en el Estado de Situación Financiera se han realizado las siguientes compensaciones de partidas:

Los activos y pasivos por impuestos corrientes se presentan netos, cuando ésta tiene derecho legalmente aplicable para compensar activos corrientes tributarios con pasivos corrientes tributarios, cuando los mismos se relacionen con impuestos girados por la misma autoridad tributaria, y ésta permita a la entidad liquidar o recibir un solo pago neto.

Por lo mismo, se compensan los activos y pasivos por impuestos diferidos, siempre y cuando la entidad tenga el derecho legalmente aplicable de compensar los activos por impuestos corrientes, con los pasivos por impuestos corrientes.

2.13) Activos intangibles distintos de la plusvalía

Los activos intangibles adquiridos separadamente son medidos al costo de adquisición. El costo de los activos intangibles adquiridos en una combinación de negocios es su valor justo a la fecha de adquisición. Después de su reconocimiento inicial, los activos intangibles son registrados al costo menos cualquier amortización acumulada y cualquier pérdida por deterioro acumulada, si corresponde. Los activos intangibles generados internamente corresponden a software desarrollados para uso de la Sociedad. Los costos asociados a desarrollo de software se

EMPRESAS TRICOT S.A. Y SUBSIDIARIAS

Notas a los Estados Financieros Consolidados
Al 31 de diciembre de 2020 y 2019

capitalizan cuando se considera posible completar su desarrollo y la Administración tiene la intención y posee la capacidad de utilizar el activo intangible en cuestión, los desembolsos atribuibles al activo son factibles de valorizar y se ha determinado que el activo intangible va a generar beneficios económicos en el futuro.

Las vidas útiles de los activos intangibles son evaluadas como definidas o indefinidas. Los activos intangibles con vidas finitas son amortizados durante la vida útil económica estimada y su deterioro es evaluado cada vez que hay un indicio que el activo intangible puede estar deteriorado. El período de amortización y el método de amortización de un activo intangible con vida útil finita son revisados a cada fecha de cierre. Los cambios que resulten de estas evaluaciones son tratados en forma prospectiva como cambios en estimaciones contables.

La Sociedad no posee activos intangibles con vidas útiles indefinidas.

Las vidas útiles estimadas para cada categoría de activo intangible son las siguientes:

Categoría	Rango
Software	4 a 6 años

2.14) Deterioro de activos no financieros

Empresas Tricot S.A. y sus subsidiarias utilizan los siguientes criterios para evaluar deterioros, en caso que existan activos no financieros:

La Sociedad y sus subsidiarias evalúan periódicamente si existen indicadores que un activo podría estar deteriorado. Si tales indicadores existen, o cuando existe un requerimiento anual de pruebas de deterioro de un activo, se realiza una estimación del monto recuperable del activo. El monto recuperable de un activo es el mayor entre el valor razonable de un activo o unidad generadora de efectivo, menos los costos de venta y su valor en uso y es determinado para un activo individual a menos que el activo no genere entradas de efectivo que sean claramente independientes de otros activos o grupos de activos. Cuando el valor libro de un activo excede su monto recuperable, el activo es considerado deteriorado y es disminuido a su monto recuperable.

Al evaluar el valor en uso, los futuros flujos de efectivo estimados son descontados a su valor presente, usando una tasa de descuento antes de impuesto que refleja las evaluaciones actuales de mercado, del valor del dinero en el tiempo y los riesgos específicos del activo.

Para determinar el valor razonable, se usa un modelo de valuación apropiado. Estos cálculos son corroborados por múltiplos de valuación, precios de acciones para subsidiarias cotizadas públicamente u otros indicadores de valor razonable disponibles.

Las pérdidas por deterioro de operaciones continuas, son reconocidas en el estado de resultados en las categorías de gastos consistentes con la función del activo deteriorado, excepto por propiedades anteriormente revaluadas donde la revaluación fue llevada al patrimonio. En este caso el deterioro también es reconocido en patrimonio hasta el monto de cualquier revaluación anterior.

EMPRESAS TRICOT S.A. Y SUBSIDIARIAS

Notas a los Estados Financieros Consolidados
Al 31 de diciembre de 2020 y 2019

A cada fecha de reporte anual se realiza evaluación respecto de si existen indicadores que la pérdida por deterioro reconocida anteriormente podría ya no existir o podría haber disminuido. Si existe tal indicador, la Sociedad y sus subsidiarias estiman el monto recuperable. Una pérdida por deterioro anteriormente reconocida, es reversada solamente si ha habido un cambio en las estimaciones usadas para determinar el monto recuperable del activo, desde que se reconoció la última pérdida por deterioro. Si ése es el caso, el valor libro del activo es aumentado a su monto recuperable. Ese monto aumentado no puede exceder el valor libro que habría sido determinado, neto de depreciación, si no se hubiese reconocido una pérdida por deterioro del activo en años anteriores. Tal reverso es reconocido en el estado de resultados a menos que un activo sea registrado al monto revaluado, caso en el cual el reverso es tratado como un aumento de revaluación. Las pérdidas por deterioro reconocidas, relacionadas con menor valor, no son reversadas por aumentos posteriores en su monto recuperable.

2.15) Inventarios

Las existencias se valorizan al menor valor entre el costo de adquisición o su valor neto realizable.

Los costos incluyen el precio de compra más los costos adicionales necesarios para traer cada producto a su actual ubicación y condición, neto de descuentos comerciales y otro tipo de rebajas. El valor neto realizable es el precio de venta estimado en el transcurso ordinario del negocio, menos los costos estimados para realizar la venta. El costo se determina utilizando el método promedio ponderado.

Adicionalmente, la Sociedad ha establecido provisiones por obsolescencia y valor neto realizable (VNR), en las cuales se revisa periódicamente la antigüedad de los productos, la estacionalidad de ellos y una serie de factores que afecta su comercialización, sobre esta base se aplican diferentes porcentajes según la categoría y tipo de producto.

2.16) Instrumentos financieros

El Grupo reconoce activos y pasivos financieros en el momento que asume las obligaciones o adquiere los derechos contractuales de los mismos.

2.16.1) Activos financieros

2.16.1.1) Reconocimiento, medición y baja de activos financieros

La Sociedad determina la clasificación de sus activos financieros dentro del marco de NIIF 9, luego del reconocimiento inicial y cuando es permitido y apropiado, reevalúan esta designación a fines de cada ejercicio financiero.

La clasificación y medición para los activos financieros refleja el modelo de negocios de la Sociedad.

EMPRESAS TRICOT S.A. Y SUBSIDIARIAS

Notas a los Estados Financieros Consolidados
Al 31 de diciembre de 2020 y 2019

Medidos al costo amortizado – Los instrumentos de deuda que son mantenidos dentro de un modelo de negocio cuyo objetivo es cobrar los flujos de efectivo contractuales, y que tienen flujos de efectivo contractuales que son solamente pagos del capital e intereses sobre el capital pendiente son generalmente medidos a costo amortizado al cierre de los períodos contables posteriores. Las cuentas por cobrar se reconocen inicialmente por su valor razonable y posteriormente por su costo amortizado de acuerdo con el método de tasa de interés efectiva, menos la provisión por pérdidas por deterioro del valor.

Medidos al valor razonable con cambios en otro resultado integral – Los instrumentos de deuda que son mantenidos dentro de un modelo de negocios cuyo objetivo es logrado mediante el cobro de los flujos de efectivo contractuales y la venta de activos financieros, y que tienen términos contractuales que dan origen en fechas especificadas a flujos de efectivo que son solamente pagos de capital e intereses sobre el capital pendiente, son generalmente medidos a valor razonable con cambios en otros resultados integrales.

Medidos al valor razonable con cambios en resultados - Todos los otros instrumentos de deuda e instrumentos de patrimonio son medidos a su valor razonable al cierre de los períodos contables posteriores. Las cuentas comerciales a cobrar se reconocen inicialmente por su valor razonable y posteriormente por su costo amortizado de acuerdo con el método de tasa de interés efectiva, menos la provisión por pérdidas por deterioro del valor.

El método de tasa de interés efectiva, corresponde al método de cálculo del costo amortizado de un activo financiero y de la asignación de los ingresos por intereses, durante todo el ejercicio correspondiente. La tasa de interés efectiva, corresponde a la tasa que descuenta exactamente los flujos futuros de efectivo estimados por cobrar (incluyendo todos los cargos sobre puntos pagados o recibidos que forman parte integral de la tasa de interés efectiva, los costos de transacción y otros premios o descuentos), durante la vida esperada del activo financiero.

2.16.1.2) Efectivo y equivalentes al efectivo

El efectivo equivalente comprende disponible en efectivo, saldos en bancos, depósitos de corto plazo con un vencimiento original de tres meses o menor y otras inversiones a corto plazo de alta liquidez, fácilmente convertibles en efectivo y que están sujetos a un riesgo poco significativo de cambios en su valor.

EMPRESAS TRICOT S.A. Y SUBSIDIARIAS

Notas a los Estados Financieros Consolidados
Al 31 de diciembre de 2020 y 2019

2.16.1.3) Deterioro de activos financieros

La Sociedad evalúa periódicamente un activo financiero o grupo de activos financieros está deteriorado. Los principales activos financieros sujetos a deterioro producto de incumplimiento contractual de la contraparte son los activos registrados al costo amortizado (cuentas por cobrar).

En relación con el deterioro de los deudores comerciales, la NIIF 9 exige un modelo de pérdidas crediticias esperadas. El modelo de pérdidas crediticias esperadas, exige que una entidad contabilice las pérdidas y los cambios en esas pérdidas esperadas en cada fecha de reporte para reflejar los cambios en el riesgo de crédito desde el reconocimiento inicial. En otras palabras, no es necesario que ocurra un hecho objetivo de deterioro para que se reconozcan las provisiones respectivas.

La Sociedad de acuerdo a su modelo de pérdida crediticia esperada, evalúa a cada fecha de reporte el deterioro para activos financieros que son individualmente significativos o colectivamente para activos financieros que no son individualmente significativos.

Si, en un período posterior, el monto de la pérdida por deterioro disminuye y la disminución puede ser objetivamente relacionada con un evento que ocurre después del reconocimiento del deterioro, la pérdida por deterioro anteriormente reconocida es reversada.

Cualquier posterior reverso de una pérdida por deterioro es reconocida en resultado, en la medida que el valor libro del activo no excede su costo amortizado a la fecha de reverso.

De acuerdo a la política de crédito, se castigan, todas aquellas cuentas de clientes de crédito que presenten más de 180 días de mora.

2.16.2) Pasivos financieros

Los pasivos financieros se clasifican ya sea como “pasivo financiero a valor razonable a través de resultados” o como “otros pasivos financieros”.

(a) Pasivos financieros a valor razonable a través de resultados (FVTPL)

Los pasivos financieros son clasificados a valor razonable a través de resultados cuando éstos, sean mantenidos para negociación o sean designados a valor razonable a través de resultados.

Bajo la NIIF 9 estos cambios en el valor razonable por lo general se presentan de la siguiente manera:

- i) el importe del cambio en el valor razonable que es atribuible a cambios en el riesgo de crédito del pasivo se presenta en el otro resultado integral; y
- ii) el importe restante del cambio en el valor razonable se presenta en resultados.

EMPRESAS TRICOT S.A. Y SUBSIDIARIAS

Notas a los Estados Financieros Consolidados
Al 31 de diciembre de 2020 y 2019

La Sociedad no ha designado ningún pasivo a FVTPL.

(b) Otros pasivos financieros

Otros pasivos financieros, incluyendo los préstamos, se valorizan inicialmente por el monto de efectivo recibido, netos de los costos de transacción. Los otros pasivos financieros son posteriormente valorizados al costo amortizado utilizando el método de tasa de interés efectiva, reconociendo los gastos por intereses sobre la base de la rentabilidad efectiva.

2.16.2.1) Instrumentos financieros derivados

Los derivados son inicialmente reconocidos a valor justo en la fecha de inicio de contrato y posteriormente son valorados a su valor justo a través de la cuenta de resultados, salvo tratamiento específico bajo contabilidad de coberturas.

Para designar los instrumentos derivados como de cobertura, la Sociedad documenta i) la relación o correlación entre el instrumento de cobertura y el ítem cubierto así como la estrategia y propósitos de riesgo de la administración a la fecha de la transacción o a la fecha de designación, y ii) la evaluación de si el instrumento de cobertura usado es efectivo para cubrir los cambios en valor justo o en el cash flow del ítem cubierto, tanto a la fecha de designación como en forma continua.

El método para el reconocimiento de la ganancia o pérdida resultante de cada valoración dependerá por tanto de si el derivado es designado como instrumento de cobertura o no, y en su caso, de la naturaleza del riesgo inherente a la partida cubierta. Empresas Tricot designa ciertos derivados como: i) coberturas de valor justo de activos o pasivos reconocidos en balance o de compromisos en firme, ii) coberturas de flujos de caja de activos o pasivos reconocidos en balance o transacciones previstas altamente probables.

- Cobertura de valor justo

Los cambios en el valor justo de derivados que están designados y califican como cobertura de valor justo están registrados en la cuenta de resultados, junto con cualquier cambio en el valor justo de las partidas cubiertas atribuible al riesgo cubierto.

La Sociedad no mantiene derivados clasificados como de cobertura.

- Cobertura de flujos de caja

La parte efectiva de los cambios en el valor justo de los derivados que están designados y califican como cobertura de flujos de caja están reconocidos en patrimonio neto a través del estado de otros resultados integrales. La ganancia o pérdida relativa a la parte inefectiva es reconocida inmediatamente en la cuenta de resultados dependiendo de la naturaleza del riesgo cubierto. En relación a la cobertura de variaciones en el tipo de cambio de moneda extranjera, como “diferencia de cambio”; y como “gastos financieros” en relación con la cobertura de riesgo de fluctuación de los tipos de interés.

EMPRESAS TRICOT S.A. Y SUBSIDIARIAS

Notas a los Estados Financieros Consolidados
Al 31 de diciembre de 2020 y 2019

Los importes acumulados en patrimonio neto son llevados a la cuenta de resultados en los ejercicios en los que las partidas cubiertas son liquidadas, teniendo presente la naturaleza de la partida ajustada.

Cuando un instrumento de cobertura deja de cumplir con los requisitos para ser reconocida a través del tratamiento contable de cobertura, cualquier ganancia o pérdida acumulada existente en el patrimonio a esa fecha se reconocerá en resultado linealmente hasta el vencimiento del objeto cubierto. El ajuste a resultados afectará el rubro de diferencia de cambio o gasto financiero, dependiendo de la naturaleza del riesgo cubierto.

Cuando se espera que no ocurra una transacción esperada, la ganancia o pérdida acumulada que fue reconocida en patrimonio se transfiere inmediatamente al estado de resultados dentro del rubro “gastos financieros”, si se ha originado en la cobertura de tipos de interés; o dentro del rubro “diferencia de cambio”, si se ha originado en la cobertura de tipos de cambio.

- Derivados no calificados como cobertura

La Sociedad utiliza contratos de permuta de moneda “Forward”, para generar flujos futuros (principalmente dólares estadounidenses). Los cambios en los valores razonables de activos y pasivos clasificados en esta categoría se registran de acuerdo con la naturaleza del subyacente y serán reconocidos bajo el rubro de diferencia de cambio. La exposición de los instrumentos financieros descritos en el punto anterior se registra en el rubro de otros activos o pasivos financieros, corrientes y no corrientes.

Derivados calificados como de cobertura. Los derivados contratados con el objeto de cubrir la exposición a variaciones cambiarias y de tipo de interés que actualmente mantiene la Sociedad, corresponden a instrumentos financieros, utilizados para cubrir deudas denominadas en dólares estadounidenses proveniente de deudas bancarias en dicha monedas o en unidades de fomento. Estos instrumentos se clasifican como de cobertura de flujo de caja (cash flow hedge). La exposición en balance de estos instrumentos financieros se hace en los rubros de activos y pasivos financieros corrientes y no corrientes.

El valor justo de contratos forward de moneda es calculado en referencia a los tipos de cambio forward actuales de contratos con similares perfiles de vencimiento. Los instrumentos descritos por la Sociedad han sido evaluados como inefectivos.

La Sociedad y sus subsidiarias evalúan la existencia de derivados implícitos en contratos de instrumentos financieros, para determinar si sus características y riesgos están estrechamente relacionados con el contrato principal, siempre que el conjunto no esté contabilizado a valor razonable. En caso de no estar estrechamente relacionados, son registrados separadamente contabilizando las variaciones de valor en resultados.

Al 31 de diciembre de 2020 y 2019 la Sociedad y sus subsidiarias no mantienen derivados implícitos.

EMPRESAS TRICOT S.A. Y SUBSIDIARIAS

Notas a los Estados Financieros Consolidados
Al 31 de diciembre de 2020 y 2019

2.17) Arrendamientos

La Sociedad evalúa si un contrato es o contiene un arrendamiento, al inicio de éste. La Sociedad reconoce un activo por derecho de uso y un correspondiente pasivo por arrendamiento con respecto a todos los acuerdos de arrendamiento en los cuales es el arrendatario, excepto por arrendamientos de corto plazo (definidos como un arrendamiento con un plazo de arriendo de 12 meses o menos) y arrendamientos de activos de bajo valor. Para estos arrendamientos, la Sociedad reconoce los pagos de arrendamiento como un costo operacional sobre una base lineal durante el plazo del arrendamiento a menos que otra base sistemática sea más representativa del patrón de tiempo en el cual los beneficios económicos de los activos arrendados son consumidos.

El pasivo por arrendamiento es inicialmente medido al valor presente de los pagos por arrendamiento que no han sido pagados a la fecha de comienzo, descontados usando la tasa implícita en el arrendamiento. Si esta tasa no puede determinarse fácilmente, la Sociedad utiliza la tasa incremental por préstamos.

Los pagos por arrendamiento incluidos en la medición del pasivo por arrendamiento incluyen:

- Pagos fijos (incluyendo los pagos en esencia fijos), menos cualquier incentivo por arrendamiento;
- Pagos por arrendamiento variables, que dependen de un índice o una tasa, inicialmente medidos usando el índice o tasa en la fecha de comienzo;
- Importes que espera pagar el arrendatario como garantías de valor residual;
- El precio de ejercicio de una opción de compra si el arrendatario está razonablemente seguro de ejercer esa opción; y
- Pagos de penalizaciones por terminar el arrendamiento, si el plazo del arrendamiento refleja que el arrendatario ejercerá una opción para terminar el arrendamiento.

El pasivo por arrendamiento es posteriormente medido incrementado el importe en libros para reflejar el interés sobre el pasivo por arrendamiento (usando el método de la tasa efectiva) y reduciendo el importe en libros para reflejar los pagos por arrendamientos realizados.

La Sociedad remide el pasivo por arrendamiento (y realiza los correspondientes ajustes al activo por derecho de uso respectivo) cuando:

- Se produce un cambio en el plazo del arrendamiento o cuando se produzca un cambio en la evaluación de una opción para comprar el activo subyacente, en cuyo caso el pasivo por arrendamiento es remedido descontando los pagos de arrendamiento revisados usando una tasa de descuento revisada.
- Se produce un cambio en los pagos por arrendamiento futuros procedente de un cambio en un índice o una tasa usados para determinar esos pagos o se produzca un cambio en el pago esperado bajo una garantía de valor residual, en cuyos casos el pasivo por arrendamiento es

EMPRESAS TRICOT S.A. Y SUBSIDIARIAS

Notas a los Estados Financieros Consolidados
Al 31 de diciembre de 2020 y 2019

remedido descontando los pagos por arrendamiento revisados usando la tasa de descuento inicial (a menos que los pagos por arrendamiento cambien debido a un cambio en una tasa de interés variable, en cuyo caso se utiliza una tasa de descuento revisada).

- Se modifica un contrato de arrendamiento y esa modificación no se contabiliza como un arrendamiento por separado, en cuyo caso el pasivo por arrendamiento es remedido descontando los pagos por arrendamiento revisados usando una tasa de descuento revisada.

La Sociedad no realizó ninguno de tales cambios durante el periodo 2020 y 2019.

Los activos por derecho de uso comprenden el importe de la medición inicial del pasivo por arrendamiento, los pagos por arrendamiento realizados antes o a contar de la fecha de comienzo, menos los incentivos de arrendamiento recibidos y cualesquiera costos directos iniciales incurridos. Los activos por derecho a uso son posteriormente medidos al costo menos depreciación acumulada y pérdidas acumuladas por deterioro de valor.

La Sociedad aplica NIC 36 para determinar si un activo por derecho de uso está deteriorado y contabiliza cualquier pérdida por deterioro identificada como se describe en la política contable de "Propiedad, planta y equipos".

Los pagos variables por arrendamiento que no dependen de un índice o una tasa no son incluidos en la medición del pasivo por arrendamiento y el activo por derecho de uso. Los pagos variables son reconocidos como un gasto en el período en el cual ocurre el evento o condición que origina tales pagos y son incluidos en el rubro "Ingresos ordinarios y costos de ventas" en los estados consolidados de resultados (ver Nota 23).

2.18) Provisiones

Las provisiones son reconocidas cuando la Sociedad tiene una obligación presente (legal o implícita) como resultado de un evento pasado, es probable que se requiera una salida de recursos para liquidar la obligación y se puede hacer una estimación confiable del monto de la obligación. Si el efecto del valor en el tiempo del dinero es material, las provisiones son descontadas usando una tasa de interés antes de impuesto que refleja los riesgos específicos del pasivo. Cuando se utiliza el descuento, el aumento en la provisión debido al paso del tiempo es reconocido como un costo financiero.

2.19) Dividendo mínimo

La Ley N° 18.046 de Sociedades Anónimas establece en su artículo N° 79 que las sociedades anónimas deberán distribuir como dividendos a sus accionistas, al menos el 30% de las utilidades líquidas del año, a menos que la Junta de Accionistas disponga por unanimidad de las acciones emitidas con derecho a voto lo contrario; lo cual se reconoce como un pasivo a cada ejercicio, siempre y cuando no se hayan distribuido dividendos provisorios.

La Sociedad ha dispuesto mediante sus estatutos como política, que debe distribuir anualmente como dividendo en dinero, al menos el 30% de las utilidades líquidas de cada ejercicio, a menos que exista un acuerdo diferente adoptado en la Junta respectiva. Al respecto, en la Junta

EMPRESAS TRICOT S.A. Y SUBSIDIARIAS

Notas a los Estados Financieros Consolidados
Al 31 de diciembre de 2020 y 2019

Ordinaria de Accionistas, celebrada el 8 de abril de 2020, se ratificó el reparto del 40% de las utilidades líquidas del ejercicio 2019.

2.20) Beneficios definidos a los empleados

La Sociedad entrega ciertos beneficios a sus empleados en forma adicional a las remuneraciones. Además, la Sociedad opera ciertos planes de beneficios definidos con sus empleados. El costo de proveer tales beneficios es determinado de acuerdo a lo señalado en la NIC 19 "Beneficios a los Empleados". El pasivo por beneficios a los empleados representa el valor presente de las obligaciones bajo los planes, las cuales son descontadas utilizando tasas de interés de bonos del gobierno denominados en la moneda en la cual los beneficios se pagarán y que poseen plazos de vencimiento similares a la duración de las respectivas obligaciones. Las ganancias o pérdidas actuariales se reconocen en el estado de cambios en el patrimonio, a menos que estas superen el 10% de la obligación por beneficios definidos registrada en los estados financieros, casos en los cuales las ganancias o pérdidas actuariales se pueden diferir en el plazo de la obligación.

2.21) Reconocimiento de ingresos

De acuerdo con NIIF 15, una entidad reconoce los ingresos cuando se cumple una obligación de desempeño, que es cuando el "control" de los bienes o servicios subyacente a la obligación de rendimiento particular se transfiere al cliente. La nueva Norma requiere que las entidades evalúen si los ingresos deben reconocerse a lo largo del tiempo o en un punto determinado en el tiempo, independientemente de si los ingresos se refieren a 'ventas de bienes' o 'servicios'.

La Sociedad para el reconocimiento y medición de sus ingresos, revisa para cada contrato con sus clientes los cinco pasos propuestos en la NIIF:

- Identificar el contrato con el cliente
- Identificar las obligaciones de desempeño en el contrato
- Determinar el precio de la transacción
- Asignar el precio de transacción de las obligaciones de ejecución en los contratos
- Reconocer ingreso cuando la entidad satisface una obligación de desempeño.

Los costos incurridos para obtener un contrato y los costos para cumplir un contrato pueden ser reconocidos como un activo.

Los siguientes criterios específicos de reconocimiento son utilizados al reconocer ingresos:

EMPRESAS TRICOT S.A. Y SUBSIDIARIAS

Notas a los Estados Financieros Consolidados
Al 31 de diciembre de 2020 y 2019

2.21.1) Ingresos ordinarios provenientes de contratos con clientes

2.21.1.1) Venta de bienes

Los ingresos por venta de bienes son reconocidos cuando los riesgos y beneficios de la propiedad de los bienes han sido traspasados al comprador, lo cual ocurre generalmente al momento de la entrega física de los bienes.

2.21.1.2) Ingresos por intereses

Los ingresos por intereses relacionados con los negocios de Retail Financiero son reconocidos a medida que los intereses son devengados, usando el método de tasa efectiva de interés. La Sociedad deja de reconocer los ingresos cuando considera poco probable su recuperabilidad, lo que ocurre generalmente a los 180 días de mora.

2.21.1.3) Ingresos por comisiones

Los ingresos por comisiones obedecen únicamente al concepto de administración y mantención de la tarjeta. Estos son reconocidos como tales en el evento de la facturación de clientes con deuda que tienen una mora máxima de 90 días.

2.21.2) Otros ingresos

2.21.2.1) Ingresos por intereses y reajustes por inversiones financieras

Los principales conceptos que generan estos intereses y reajustes, corresponden a intereses ganados de depósitos, éstos se presentan en ingresos financieros del estado de resultados.

2.22) Costos de venta

Los costos de venta incluyen el costo de adquisición de los productos vendidos y otros costos incurridos para dejar las existencias en las ubicaciones y condiciones necesarias para su venta. Estos costos incluyen principalmente los costos de adquisición netos de descuentos obtenidos, los gastos e impuestos de internación no recuperables, los seguros y el transporte de los productos hasta los centros de distribución.

Adicionalmente los costos de venta incluyen los costos de operación de los negocios retail y financiero tales como remuneraciones directas, honorarios, arriendos y gastos comunes de puntos de venta, etc., y las pérdidas por deterioro de la cartera.

2.23) Impuesto a la renta e impuestos diferidos

2.23.1) Impuesto a la renta

Los activos y pasivos tributarios son medidos al monto que se espera recuperar o pagar a las autoridades tributarias. Las tasas de impuesto y las leyes tributarias usadas para computar el monto, son las vigentes a la fecha del estado de situación financiera.

EMPRESAS TRICOT S.A. Y SUBSIDIARIAS

Notas a los Estados Financieros Consolidados
Al 31 de diciembre de 2020 y 2019

2.23.2) Impuestos diferidos

El impuesto diferido es presentado sobre diferencias temporales a la fecha del estado de situación financiera entre la base tributaria de activos y pasivos y sus valores libro para propósitos de reporte financiero. Los activos por impuesto diferido son reconocidos por todas las diferencias temporales deducibles, incluidas las pérdidas tributarias, en la medida que es probable que existan utilidades imponibles contra las cuales las diferencias temporales deducibles y el arrastre de créditos tributarios no utilizados y pérdidas tributarias no utilizadas pueden ser recuperadas.

El valor libro de los activos por impuesto diferido es revisado a la fecha del estado de situación financiera y reducido en la medida que ya no es probable que habrá suficientes utilidades imponibles disponibles para permitir que se use todo o parte del activo por impuesto diferido. El impuesto diferido relacionado con partidas registradas directamente en patrimonio es reconocido en patrimonio y no en el estado de resultados.

Los activos por impuesto diferido y los pasivos por impuesto diferido se presentan en forma neta en el estado de situación financiera si existe un derecho legalmente exigible de compensar activos tributarios contra pasivos tributarios y el impuesto diferido está relacionado con la misma entidad tributaria y la misma autoridad tributaria.

2.24) Uso de estimaciones y supuestos clave

Los supuestos claves respecto del futuro y otras fuentes clave de incertidumbre de estimaciones a la fecha del estado de situación financiera, que tienen un riesgo significativo de causar un ajuste material en los valores libros de activos y pasivos se discuten a continuación:

2.24.1) Provisión por deterioro de cuentas por cobrar

La Sociedad registra provisiones por incobrabilidad sobre sus activos financieros basado en los requerimientos establecidos en NIIF 9.

2.24.2) Vida útil y valores residuales de intangibles y propiedad, planta y equipo

La determinación de las vidas útiles y los valores residuales de los componentes de intangibles de vida útil definida de propiedad, planta y equipo involucra juicios y supuestos que podrían ser afectados si cambian las circunstancias. La Administración revisa estos supuestos en forma periódica y los ajusta en base prospectiva en el caso de identificarse algún cambio.

2.24.3) Impuestos diferidos e Impuesto a la Renta

La Sociedad y sus filiales contabilizan el Impuesto a la Renta sobre la base de la renta líquida imponible determinada según las normas establecidas en la Ley de Impuesto a la Renta. Los impuestos diferidos originados por diferencias temporarias y otros eventos que crean diferencias entre la base contable y tributaria de activos y pasivos, se registran de acuerdo con las normas establecidas en NIC 12 "Impuesto a las ganancias".

Se reconocen como impuestos diferidos todas las diferencias deducibles de carácter temporal entre la base financiera y tributaria de activos y pasivos y para las pérdidas tributarias no utilizadas en la medida que sea probable que existirán utilidades imponibles contra las cuales se puedan usar las pérdidas y si existen suficientes

32

EMPRESAS TRICOT S.A. Y SUBSIDIARIAS

Notas a los Estados Financieros Consolidados
Al 31 de diciembre de 2020 y 2019

diferencias temporales imponibles que puedan absorberlas. Se requiere el uso de juicio significativo de parte de la Administración para determinar el valor de los impuestos diferidos que se pueden reconocer, en base a la probable oportunidad y nivel de utilidades imponibles proyectadas.

2.24.4) Beneficios a los empleados

El costo de los beneficios a empleados que califican como planes de beneficios definidos de acuerdo a la NIC 19 "Beneficios a Empleados", es determinado usando valuaciones actuariales. La valuación actuarial involucra suposiciones respecto de tasas de descuento, futuros aumentos de sueldo, tasas de rotación de empleados y tasas de mortalidad, entre otros. Debido a la naturaleza de largo plazo de estos planes, tales estimaciones están sujetas a una cantidad significativa de incertidumbre.

2.24.5) Valor justo de activos y pasivos

En ciertos casos las NIIF requieren que activos y pasivos sean registrados a su valor justo. Valor justo es el monto al cual un activo puede ser comprado o vendido o el monto al cual un pasivo puede ser incurrido o liquidado en una transacción actual entre partes debidamente informadas en condiciones de independencia mutua, distinta de una liquidación forzosa. Las bases para la medición de activos y pasivos a su valor justo son los precios vigentes en mercados activos. En su ausencia, la Sociedad estima dichos valores basada en la mejor información disponible, incluyendo el uso de modelos u otras técnicas de valuación.

2.24.6) Arrendamientos financieros

En el proceso de aplicación de las políticas contables, la Administración ha debido utilizar juicios, los cuales tienen un efecto significativo en los montos reconocidos en los estados financieros consolidados, en relación con la determinación de la existencia o no de arrendamientos financieros u operativos en función de la transferencia de riesgos y beneficios de los activos arrendados.

Las estimaciones clave requeridas en la aplicación de NIIF 16, incluyen los siguientes conceptos:

- Estimación del plazo del arrendamiento
- Determinación de la tasa apropiada para descontar los pagos por arrendamiento

2.24.7) Valor neto de realización (VNR)

Las variables consideradas para el cálculo en la estimación del valor neto de realización (VNR), son principalmente los precios de venta en el curso normal de las operaciones, posterior al cierre respectivo, menos los costos de venta.

2.24.8) Incertidumbres Tributarias

Las incertidumbres tributarias están asociadas a ciertas estimaciones aplicadas por la Administración en ejercicios anteriores sobre los cuales no existía jurisprudencia clara al respecto, y basándose en la mejor información disponible a esa fecha, determinó

33

EMPRESAS TRICOT S.A. Y SUBSIDIARIAS

Notas a los Estados Financieros Consolidados
Al 31 de diciembre de 2020 y 2019

ciertos importes, sobre los cuales el fiscalizador posteriormente ha emitido ciertas interpretaciones y/u oficios.

A pesar de que estas estimaciones se han realizado en función de la mejor información disponible en la fecha de emisión de los presentes estados financieros consolidados, es posible que acontecimientos que puedan tener lugar en el futuro obliguen a modificarlas (al alza o a la baja) en próximos períodos, lo que se haría de forma prospectiva, reconociendo los efectos del cambio de estimación en los correspondientes estados financieros consolidados futuros.

2.25) Estado de flujo de efectivo.

Para efectos de preparación del estado de flujos de efectivo y su equivalente de efectivo, la Sociedad ha definido las siguientes consideraciones:

El efectivo y equivalentes al efectivo incluyen el efectivo en caja, bancos, los depósitos a plazo, y fondos mutuos de gran liquidez con un vencimiento original igual o menor a tres meses.

El detalle de las actividades incluidas en el flujo de efectivo son las siguientes:

Actividades de operación: Son las actividades que constituyen la principal fuente de ingresos ordinarios del Grupo, así como otras actividades que no puedan ser calificadas como de inversión o financiación.

Actividades de inversión: Corresponden a actividades de adquisición, enajenación o disposición por otros medios de activos a largo plazo y otras inversiones no incluidas en el efectivo y equivalentes de efectivo.

Actividades de financiación: Actividades que producen cambios en el tamaño y composición del patrimonio neto y de los pasivos de carácter financiero.

2.26) Reclasificaciones

Los presentes estados financieros al 31 de diciembre de 2020, presentan reclasificaciones y modificaciones no significativas de presentación respecto de los estados financieros al 31 de diciembre de 2019 para mejorar su lectura e interpretación.

2.27) Medioambiente

La Sociedad y sus subsidiarias adhieren a los principios del "Desarrollo Sustentable", los cuales compatibilizan el desarrollo económico cuidando el medio ambiente y la seguridad y salud de sus colaboradores.

La Sociedad y sus subsidiarias reconocen que estos principios son claves para el bienestar de sus colaboradores, el cuidado del entorno y para lograr el éxito de sus operaciones.

2.28) Ganancia por acción

La ganancia básica por acción se calcula como el cociente entre la ganancia (pérdida) neta del período atribuible a la Sociedad y el número medio ponderado de acciones ordinarias de la

EMPRESAS TRICOT S.A. Y SUBSIDIARIAS

Notas a los Estados Financieros Consolidados
Al 31 de diciembre de 2020 y 2019

misma en circulación durante dicho período, sin incluir el número medio de acciones de la Sociedad en poder de alguna sociedad subsidiaria, si en alguna ocasión fuera el caso.

Al 31 de diciembre de 2020 y 2019, Empresas Tricot S.A. y subsidiarias no han realizado ningún tipo de operación de potencial efecto dilusivo que suponga una ganancia por acción diluida, diferente del beneficio básico por acción.

Para la transacción de pagos basados en acciones liquidables en efectivo, se reconoce un pasivo por los bienes o servicios adquiridos, valuados inicialmente al valor razonable del pasivo. Al final de cada período de reporte, hasta que se liquide, así como en la fecha de liquidación, la Sociedad reevalúa el valor razonable del pasivo, cualquier cambio en su valor razonable se reconoce en los resultados del ejercicio.

Nota 3 - Instrumentos Financieros y Administración del Riesgo Financiero

1) Instrumentos financieros

Los principales instrumentos financieros de Empresas Tricot S.A. y Subsidiarias, que se originan directamente de sus operaciones y de sus actividades de financiamiento, comprenden entre otros: deudores por ventas, inversiones en depósitos a plazos, créditos bancarios, derivados y otros.

a. Valor contable de instrumentos financieros

El valor contable de los activos y pasivos financieros de Empresas Tricot S.A. y Subsidiarias se asemeja a su valor razonable, excepto por deudores comerciales.

b. Valor razonable de instrumentos financieros

El valor razonable se define como el precio que sería recibido por vender un activo o pagado por transferir un pasivo en una transacción ordenada entre participantes de mercado en la fecha de la medición.

La referencia más objetiva y habitual del valor razonable de un activo o pasivo es el precio cotizado que se pagaría por él en un mercado organizado, líquido y transparente. Los valores razonables de los instrumentos financieros que no tienen precios de mercado disponibles, se estiman haciendo uso de transacciones recientes de instrumentos análogos y a falta de éstas, se consideran los valores actuales u otras técnicas de valuación basadas en modelos matemáticos de valoración suficientemente contrastadas por la comunidad financiera internacional y los organismos reguladores.

En la utilización de estos modelos, se tienen en consideración las peculiaridades específicas del activo o pasivo a valorar y los distintos tipos de riesgos que el activo o pasivo lleva asociado.

EMPRESAS TRICOT S.A. Y SUBSIDIARIAS

Notas a los Estados Financieros Consolidados
Al 31 de diciembre de 2020 y 2019

A continuación, se resumen los valores razonables de los principales activos y pasivos financieros de Empresas Tricot S.A. y Subsidiarias Al 31 de diciembre de 2020 y 2019, incluyendo aquellos que en el Estado de Situación Financiera no se presentan a su valor razonable.

Descripción	31.12.2020			31.12.2019		
	Costo amortizado	Valor razonable con cambio en resultado	Valor razonable con cambio en patrimonio	Costo amortizado	Valor razonable con cambio en resultado	Valor razonable con cambio en patrimonio
	M\$	M\$	M\$	M\$	M\$	M\$
a) Activos financieros						
Depósitos a plazo (Nota 5)	-	74.365.020	-	-	34.559.678	-
Forward (Nota 5)	-	-	-	-	154.847	-
Deudores comerciales (Nota 7)	60.134.077	-	-	108.197.331	-	-
Documentos por cobrar (Nota 7)	3.767	-	-	50.495	-	-
Otras cuentas por cobrar (Nota 7)	1.695.015	-	-	1.927.551	-	-
Reclamos seguros (Nota 10)	-	-	-	871.317	-	-
Total activos financieros	61.832.859	74.365.020	-	111.046.694	34.714.525	-
b) Pasivos financieros						
Prestamos bancarios (Nota 15)	16.054.921	-	-	16.288.226	-	-
Comercio exterior (Nota 15)	13.449.031	-	-	18.431.870	-	-
Arrendamientos financieros (Nota 15)	1.669.129	-	-	1.809.367	-	-
Forward (Nota 15)	684.222	-	-	-	-	-
Obligaciones por contrato de arrendamiento (Nota 16)	66.931.179	-	-	71.946.827	-	-
Cuentas por pagar proveedores (Nota 17)	16.398.475	-	-	24.428.971	-	-
Cuentas por pagar a entidades relacionadas (Nota 8)	560.633	-	-	1.666.754	-	-
Total pasivos financieros	115.747.590	-	-	134.572.015	-	-

EMPRESAS TRICOT S.A. Y SUBSIDIARIAS

Notas a los Estados Financieros Consolidados
Al 31 de diciembre de 2020 y 2019

c. Instrumentos financieros por categorías

El valor contable de los activos y pasivos de Empresas Tricot S.A. y Subsidiarias se asemeja a su valor razonable, excepto por los deudores comerciales:

Descripción	31.12.2020		31.12.2019	
	Valor libro M\$	Valor razonable M\$	Valor libro M\$	Valor razonable M\$
a) Activos financieros				
Depósitos a plazo (Nota 5)	74.365.020	74.365.020	34.559.678	34.559.678
Forward (Nota 5)	-	-	154.847	154.847
Deudores comerciales (Nota 7)	60.134.077	60.134.077	108.197.331	108.197.331
Documentos por cobrar (Nota 7)	3.767	3.767	50.495	50.495
Otras cuentas por cobrar (Nota 7)	1.695.015	1.695.015	1.927.551	1.927.551
Reclamos seguros (Nota 10)	-	-	871.317	871.317
Total activos financieros	136.197.879	136.197.879	145.761.219	145.761.219
b) Pasivos financieros				
Prestamos bancarios (Nota 15)	16.054.921	16.054.921	16.288.226	36.529.463
Comercio exterior (Nota 15)	13.449.031	13.449.031	18.431.870	18.431.870
Arrendamientos financieros (Nota 15)	1.669.129	1.669.129	1.809.367	1.809.367
Forward (Nota 15)	684.222	684.222	-	-
Obligaciones por contrato de arrendamiento (Nota 16)	66.931.179	66.931.179	71.946.827	71.946.827
Cuentas por pagar proveedores (Nota 17)	16.398.475	16.398.475	24.428.971	24.428.971
Cuentas por pagar a entidades relacionadas (Nota 8)	560.633	560.633	1.666.754	1.666.754
Total pasivos financieros	115.747.590	115.747.590	134.572.015	154.813.252

d. Metodología y supuestos utilizados en el cálculo del valor razonable.

El valor razonable de los activos y pasivos financieros se determinó mediante la siguiente metodología:

i) El costo amortizado de los depósitos a plazo es una buena aproximación del valor razonable dado que son operaciones de corto plazo. Los fondos mutuos se encuentran valorizados a su valor razonable.

ii) El valor razonable de los activos y pasivos financieros en los casos en que dicho valor, ya sea por la naturaleza del instrumento o la duración de este, presente diferencias despreciables al valor

EMPRESAS TRICOT S.A. Y SUBSIDIARIAS

Notas a los Estados Financieros Consolidados
Al 31 de diciembre de 2020 y 2019

a costo amortizado, se considerará equivalente a este último. Incluye deudores comerciales, cuentas por cobrar a entidades relacionadas y cuentas por pagar comerciales.

e. Reconocimiento de mediciones a Valor Razonable:

De acuerdo a NIIF 13, las jerarquías del valor razonable son las siguientes:

Nivel 1 corresponde a metodologías de medición a valor razonable mediante cuotas de mercados (sin ajustes) en mercado activos y considerando los mismos activos y pasivos valorizados.

Nivel 2 corresponde a metodologías de medición a valor razonable mediante datos de cotizaciones de mercado, no incluidos en Nivel 1, que sean observables para los activos y pasivos valorizados, ya sea directamente (precios) o indirectamente (derivado de los precios). Para la determinación del valor razonable se utilizarán las tasas de mercado de este instrumento informadas por instituciones especializadas de acuerdo a la última cotización informada a la fecha de valoración.

Nivel 3 corresponde a metodologías de medición a valor razonable mediante técnicas de valoración, que incluyan datos sobre los activos y pasivos valorizados, que no se basen en datos de mercados observables.

Al 31 de diciembre de 2020 y 2019, la clasificación del valor razonable de los instrumentos financieros sujetos a valoración es el siguiente:

Descripción	31.12.2020			31.12.2019		
	Nivel 1 M\$	Nivel 2 M\$	Nivel 3 M\$	Nivel 1 M\$	Nivel 2 M\$	Nivel 3 M\$
a) Activos financieros						
Depósitos a plazo (Nota 5)	-	74.365.020	-	-	34.559.678	-
Forward (Nota 5)	-	-	-	-	154.847	-
Total activos financieros	-	74.365.020	-	-	34.714.525	-
b) Pasivos financieros						
Forward (Nota 15)	-	684.222	-	-	-	-
Total pasivos financieros	-	684.222	-	-	-	-

EMPRESAS TRICOT S.A. Y SUBSIDIARIAS

Notas a los Estados Financieros Consolidados
Al 31 de diciembre de 2020 y 2019

2) Riesgos financieros y regulatorios.

a) Riesgos financieros

Los principales riesgos a los que está sujeta la Sociedad y que surgen de los instrumentos financieros son: riesgo de mercado, riesgo de liquidez y riesgo de crédito.

a.1) Riesgos de mercado

Los servicios que presta Empresas Tricot S.A. y Subsidiarias, están relacionados con nivel de consumo agregado de las personas, por lo que las condiciones de la economía afectan las decisiones de los consumidores.

La experiencia muestra a través del tiempo que a mayor estabilidad económica de los consumidores, mejores sus expectativas y, por lo tanto, mayores son los ingresos que están dispuestos a disponer para mejorar su calidad de vida y/o satisfacer necesidades crediticias que le permitan solucionar sus problemas.

La fluctuación de variables de mercado tales como tasa de interés, inflación, desempleo, etc., inciden directamente en la capacidad de consumo de nuestros clientes y su capacidad de endeudamiento.

Los modelos predictivos utilizados para la otorgación y cobranza de créditos tienen una base estadística basada en el comportamiento histórico de los clientes, cualquier modificación fuerte de esos patrones tiene implicancias en la calidad de dichos modelos y por tanto en los resultados del negocio.

El comportamiento del mercado y sus eventuales efectos en el desarrollo del negocio, es monitoreado permanentemente a través del comportamiento de pago de los clientes, evolución de la economía del país, localizaciones regionales, etc.

a.1.1) Riesgo de tipo de cambio

La Sociedad está expuesta a riesgos de tipo de cambio originados por la exposición neta de activos y pasivos en monedas extranjeras, las que se originan principalmente en las cuentas comerciales pagaderas en moneda extranjera.

Una porción mayoritaria de los productos adquiridos para la venta son importados, lo que genera una exposición a la variación entre la moneda local y la moneda extranjera respectiva, principalmente el dólar. Al 31 de diciembre de 2020, la Sociedad tenía a nivel consolidado M\$ 13.449.031 en cartas de crédito negociadas y cobranzas con proveedores por transacciones de comercio exterior equivalente a MUS\$ 18.917 (M\$18.431.870 equivalente a MUS\$ 24.617 al 31 de diciembre 2019). Adicionalmente los pasivos por mercadería embarcada y no recepcionada al 31 de diciembre de 2020 es de M\$ 5.122.216 equivalente a MUS\$ 7.205 (M\$10.775.035 equivalente a MUS\$14.391 al 31 de diciembre 2019), es decir, la deuda de

EMPRESAS TRICOT S.A. Y SUBSIDIARIAS

Notas a los Estados Financieros Consolidados
Al 31 de diciembre de 2020 y 2019

comercio exterior afecta a tipo de cambio es de M\$ 18.571.247 equivalente a MUS\$ 26.122 (M\$ 29.206.905 equivalente a MUS\$ 39.008 al 31 de diciembre 2019).

Con el objetivo de protegerse frente a las fluctuaciones de la valoración del peso chileno respecto a la fluctuación del dólar y otras monedas, Empresas Tricot S.A. y Subsidiarias cubre una parte de estos pasivos en moneda extranjera con activos en la misma moneda y/o contrata derivados para protegerse de variaciones en dichas monedas. Es política de la Sociedad, mantener cubierto aproximadamente el 50% de las partidas de importación de la temporada siguiente.

Al 31 de diciembre de 2020, existen contratos forwards de monedas por un monto de M\$ 9.353.460 equivalente a una cobertura de MUS\$ 13.156, (M\$ 16.050.378 equivalente a una cobertura de MUS\$ 21.437 al 31 de diciembre 2019) y M\$ 17.297.369 en depósitos en dólares equivalente a MUS\$ 24.330 al 31 de diciembre de 2020 (M\$ 7.518.755 al 31 de diciembre del 2019, equivalente a MUS\$10.000 en depósitos en dólares). Por lo tanto, el riesgo neto al tipo de cambio por operaciones de importación de mercaderías en divisas al 31 de diciembre de 2020 es un activo de M\$ 8.079.582 equivalente a MUS\$ 11.364 (Pasivo de M\$ 5.637.773 equivalente a MUS\$7.530 al 31 de diciembre 2019). Tomando en cuenta este riesgo, una devaluación de un 10,0% del peso chileno, con respecto al dólar, manteniendo el resto de las variables constantes, significaría una utilidad de M\$ 807.958 (M\$563.777 de pérdida al 31 de diciembre 2019) para la Sociedad.

a.1.2) Riesgo de tasa de interés

El principal riesgo de tasas de interés para Empresas Tricot S.A. y Subsidiarias proviene de las fuentes de financiamiento que se encuentran con tasas de interés variable y que ante fluctuaciones importantes podrían incrementar los gastos financieros de la Sociedad.

Un eventual aumento de 1,0 puntos porcentual durante todo un año de las tasas de interés a las que estamos expuestos, y manteniendo todas las otras variables constantes, generaría una pérdida antes de deducir los impuestos de M\$ 311.000 para la deuda vigente a diciembre de 2020 (M\$365.000 para la deuda vigente al 31 de diciembre de 2019).

a.1.3) Riesgo de inflación

Debido a la indexación que tiene el mercado de capitales chileno a la inflación, una parte de los activos y pasivos de Empresas Tricot S.A. y Subsidiarias está denominada en UF, por lo tanto existe un riesgo para la Sociedad en el caso que la inflación sea mayor a la pronosticada. Al 31 de diciembre de 2020, un 4,6% de la deuda financiera de la Sociedad estaba expresada en UF (3,8% al 31 de diciembre 2019).

Al 31 de diciembre de 2020, considerando una inflación de 3,0% a 12 meses (3,0% al 31 de diciembre de 2019) manteniendo para ello todas las demás variables constantes y aplicando esto sobre la posición neta en UF de la Sociedad, el resultado sería una pérdida de M\$50.000 al 31 de diciembre de 2020 (M\$54.000 al 31 de diciembre de 2019).

EMPRESAS TRICOT S.A. Y SUBSIDIARIAS

Notas a los Estados Financieros Consolidados
Al 31 de diciembre de 2020 y 2019

a.2) Riesgo de liquidez

Para minimizar los efectos de este riesgo permanente, la empresa tiene especial preocupación por:

- Mantener adecuados niveles de disponible en función de sus compromisos.
- Financiamiento de las inversiones con deuda relacionada con la madurez de dichas inversiones, en moneda local y cuotas fijas.
- Plan de pagos a proveedores nacionales y negociación de las importaciones que permiten calzar pagos con recupero de las ventas.

Adicionalmente, ante situaciones extremas se debe considerar:

- La reputación crediticia de la empresa ante la banca que haría posible un acceso normal al financiamiento, en condiciones también normales.
- Activos de fácil liquidación sea por ventas u operaciones de leaseback que en nada afectarían las operaciones de la empresa.

a.3) Riesgo de crédito asociado a la cuenta por cobrar de clientes

Para la Subsidiaria Tricard S.A., el riesgo de crédito es el riesgo de pérdida que enfrenta dicha Subsidiaria en el evento que un cliente no cumpla con sus obligaciones financieras o contractuales comprometidas con el emisor.

Los riesgos de crédito que enfrenta la Subsidiaria están dados por la composición de su cartera de cuentas por cobrar propias de la explotación del negocio de emisión de Tarjetas de Crédito.

Para la gestión de este riesgo, la Subsidiaria Tricard S.A. asigna y administra una línea de crédito a cada cliente, producto de un análisis individual que incluye aspectos demográficos, financieros y de mercado apoyado en herramientas analíticas. La responsabilidad del análisis radica en el área de riesgo y se valida y revisa periódicamente en el Comité de Crédito. Este comité se rige como una instancia colegiada y administra las variables del negocio de acuerdo a políticas y estrategias aprobadas por el Directorio de la Sociedad.

Los objetivos de la política y estrategia de riesgo crediticio son asegurar que:

- a) Se definan bien los mercados objetivos, las ofertas de productos y los parámetros de riesgo para la originación de nuevos clientes.
- b) Las transacciones, en sus diferentes formas disponibles, se manejen de una forma congruente con la inclinación al riesgo del emisor.

Adicionalmente, la Subsidiaria posee un modelo de cálculo de provisiones por deterioro de la cartera de crédito y castigos, lo cual se detalla en Nota 7.

EMPRESAS TRICOT S.A. Y SUBSIDIARIAS

Notas a los Estados Financieros Consolidados
Al 31 de diciembre de 2020 y 2019

La subsidiaria Tricard S.A., cuenta además con sistemas de administración, que permiten la gestión de variables de uso, límites de exposición y/o bloqueo de clientes que no han cumplido con sus compromisos de pago y de aquellos que han copado sus líneas de crédito.

Además existe un sistema de monitoreo de las variables de riesgo expresadas en múltiples KPI's relacionados a morosidad, castigos, recaudación, cobranzas, y otras variables relevantes.

a.3.1) Evaluación del incremento en el riesgo crediticio.

La metodología de estimación de las pérdidas esperadas, evalúa el nivel de incremento en el riesgo crediticio de las cuentas por cobrar al cierre de cada período respecto desde el reconocimiento inicial. Para la determinación del incremento significativo del riesgo crediticio la Sociedad utiliza una visión integral del cliente, donde la medición del incremento de riesgo no se sustenta únicamente en estados de morosidad.

La metodología considera otros factores disponibles para identificar el incremento de riesgo: a) La Sociedad cuenta con un modelo de calificación de los clientes segmentado por cartera que recoge información financiera y demográfica de los mismos expresado en un score del cliente a la fecha de reporte, b) El segundo pilar para determinar el incremento de riesgo se ha definido en base a la presunción presentada por NIIF 9, la cual corresponde al nivel de morosidad mayor de 30 días y c) adicionalmente se clasifica a todos aquellos clientes que han sido renegociados. Los cuales por su naturaleza, presentan un incremento de riesgo respecto de su estado original, de acuerdo al comportamiento histórico de negocio.

a.3.2) Definición de incumplimiento.

La metodología considera también las cuentas en deterioro al cierre de cada período. Bajo este enfoque, la definición de incumplimiento está dada por los siguientes conceptos: a) Mora mayor a 90 días, b) renegociación realizada sobre 60 días mora (reestructuración de la deuda en mora), que responden a estándares en la industria y otras consideraciones propias del negocio con una menor representación que son evidencia de una pensión al deterioro.

a.3.3) Castigo y recuperación de clientes

Para los clientes que no hayan cumplido con sus compromisos de pago, la política define su castigo, luego que se han cumplido las gestiones de cobro establecidas de acuerdo al monto adeudado por cada cliente. El proceso de castigo se realiza cuando el cliente llega a los 180 días de morosidad. En forma excepcional, se pueden castigar cuentas en fecha anterior a este criterio, como por ejemplo los clientes fallecidos. Un cliente en condición de "castigo" no puede volver a ser parte de la cartera vigente mientras mantenga una deuda pendiente de pago y se mantiene con exigencia de cobro hasta un máximo de 5 años desde el primer vencimiento impago.

Por el periodo acumulado al 31 de diciembre de 2020, la Sociedad ha recuperado un 9,9% de los castigos y un 6,1% para igual periodo de 2019, Ver Nota 7 a.5).

EMPRESAS TRICOT S.A. Y SUBSIDIARIAS

Notas a los Estados Financieros Consolidados
Al 31 de diciembre de 2020 y 2019

b) Riesgos regulatorios

b.1) Riesgo legal

b.1.1 Proyecto de ley de Protección de datos personales

Desde marzo de 2020 se encuentra en la Comisión de Hacienda del Senado, el Proyecto de Ley que modifica diversos cuerpos legales respecto a la protección de datos personales. El proyecto establece la prohibición de uso de cualquier clase de dato personal que no cuente con la respectiva autorización del titular de dicho dato.

Dada la etapa de discusión legislativa en la cual se encuentra este proyecto, se está monitoreando dicho proyecto de ley, sin perjuicio de lo cual, la Sociedad y sus filiales se encuentran adoptando medidas para mitigar los riesgos que sobre el particular puedan estimarse.

El eventual riesgo para la Compañía, es no disponer de la información requerida por los titulares de los datos a tiempo, y con ello la exposición a eventuales sanciones además de un riesgo reputacional, por eventual mal manejo u mala obtención de datos.

b.1.2 Proyecto de ley que modifica la Ley 19.628 en materia de registro de deudores.

El proyecto, ingresado con fecha 07 de abril de 2020, mediante una moción de los Diputados señores Hirsch, Mulet y otros, se encuentra actualmente en primer trámite constitucional luego de su aprobación en sala.

Dada la etapa de discusión legislativa en la cual se encuentra este proyecto, se está monitoreando dicho proyecto de ley, sin perjuicio de lo cual, la Sociedad y su filial Tricard S.A. se encuentra adoptando medidas para mitigar los riesgos que sobre el particular puedan estimarse, por la imposibilidad de verificar la calidad de deudores morosos de ciertos clientes.

b.1.3 Proyecto de ley de reducción de jornada laboral

Este proyecto tiene por finalidad la modificación de la actual jornada establecida en el Código del Trabajo, lo que importa una disminución con un total de 40 horas semanales. El proyecto, contempla cierta gradualidad en su aplicación.

El proyecto de ley en discusión en el Congreso Nacional, establece la reducción de la jornada ordinaria máxima semanal de forma gradual al inicio de los doce meses desde la vigencia de la norma, comenzando en 44 horas semanales y, posteriormente, disminuyendo una hora por año, hasta 40 horas semanales al inicio del quinto año. La eventual entrada en vigencia de esta norma implicaría una reestructuración de los turnos y jornadas de trabajo de todos los colaboradores de la empresa, lo que es especialmente sensible en el negocio retail.

Con fecha 24 de octubre de 2019, el proyecto fue aprobado en la sala de la Cámara de Diputados. Ahora el proyecto debe pasar por la Comisión de Trabajo y la sala del Senado.

EMPRESAS TRICOT S.A. Y SUBSIDIARIAS

Notas a los Estados Financieros Consolidados
Al 31 de diciembre de 2020 y 2019

b.1.4 Ley N° 21.227, publicada con fecha 6 de abril de 2020, denominada Ley de Protección al Empleo busca proteger la fuente laboral de los trabajadores, permitiendo acceder a las prestaciones y complementos del Seguro de Cesantía cuando se presenten ciertas situaciones

El día 31 de marzo se aprobó por el Congreso la Ley de Protección de los Trabajadores y el Empleo, que permite a los trabajadores acceder a prestaciones del Seguro de Cesantía, en circunstancias excepcionales.

Con fecha 1 de junio de 2020 se publicó en el Diario Oficial la Ley N° 21.232 que modifica y precisa aspectos de la Ley N°21.227, conocida como la “Ley de Protección al Empleo – LPE”.

La modificación del 1 de junio precisó aspectos relativos a:

- Prohibición de retiro de utilidades.
- Límite de honorarios a directores de S.A.
- Base de cálculo para el pago de las cotizaciones durante la suspensión del contrato.
- Término de la relación laboral durante la suspensión.
- Se aclara que en las actividades excluidas de la paralización por orden o acto de autoridad, podrán suspender convencionalmente el contrato sólo los trabajadores que no realicen actividades consideradas esenciales.
- Se aclara que tanto el pacto de suspensión como el de reducción de jornada, producirán sus efectos a partir del día siguiente de su suscripción.
- Prohibición de suspender a trabajadoras con fuero maternal.

El eventual riesgo para la Sociedad, está asociado a las limitaciones que conlleva el uso de esta normativa, especialmente en tema de gobierno corporativo, como por ejemplo reparto de dividendos u otros.

Al 31 de diciembre de 2020, la Sociedad no se acogió a esta Ley.

b.2) Riesgos de seguridad de la información

El objetivo principal del proceso de seguridad de la información es entregar una razonable garantía de que los activos de información se encuentren disponibles, íntegros y confidenciales, aportando a que nuestro negocio cumpla con todos sus objetivos de rentabilidad, imagen, normativos, legales, entre otros.

Para lograr el objetivo declarado, nuestra estrategia de seguridad está enfocada en el cumplimiento de nuestra "Política de seguridad de la información", que incluye las directrices generales de seguridad, además de la definición de los roles y responsabilidades del proceso.

Por otra parte, los colaboradores encargados de gestionar el proceso de seguridad, están organizados para monitorear continuamente, identificar ciber-amenazas, evaluar los posibles impactos en nuestro negocio y para aplicar las medidas defensivas ante los diversos ciber-ataque. Por otra parte, debido a la contingencia sanitaria COVID 19, se hizo necesario el aumento en las conexiones de teletrabajo a través de nuestro sistema remoto de accesos (VPN: Virtual Private Network) lo que implica una mayor exposición de nuestros colaboradores a las amenazas que circulan en Internet. Sin embargo, un factor determinante en la estrategia de seguridad, es la sensibilización continua a todos los colaboradores, es decir, permanentemente se les ha

EMPRESAS TRICOT S.A. Y SUBSIDIARIAS

Notas a los Estados Financieros Consolidados
Al 31 de diciembre de 2020 y 2019

capacitado para identificar ciber- ataques y cómo reaccionar adecuada y oportunamente para que el impacto en nuestro negocio sea el mínimo. Dentro de los ataques que podrían recibir los colaboradores se encuentran los de Ingeniería social, donde una de las técnicas más usadas es el "phishing" (correo electrónico falso) y el "vishing" (llamados telefónicos suplantando identidades).

c) Riesgos de continuidad operacional

La empresa está expuesta a distintos riesgos asociados a eventos de fuerza mayor que escapan a su control y que pueden afectar su continuidad operacional, como estallidos sociales, pandemia o eventos de la naturaleza, como terremotos, entre otros.

La crisis que ha provocado la pandemia de Corona Virus (Covid-19) desde 19 de marzo 2020 y los importantes efectos negativos que ha provocado la situación sanitaria en la sociedad, como la restricción de movilidad de las personas y su significativo impacto en la actividad económica con graves consecuencias sociales y humanas se enmarca dentro de este punto. Empresas Tricot S.A., de acuerdo al lineamiento de su Directorio ha establecido una serie de medidas en post de responder en todos los ámbitos del negocio:

Equipo Táctico de Continuidad del Negocio: La Sociedad desde el inicio de la pandemia, estructuró un Equipo Táctico de Continuidad del Negocio, el cual se encuentra compuesto por: el Gerente General, Gerente de Administración y Finanzas, Gerente de Ventas, Gerente de Crédito, Gerente Contralor, Gerente Marketing, Gerente de Recursos Humanos, Gerente de Negocios Retail y Gerente de Informática, los que, se reúnen diariamente y monitorean la evolución de la contingencia sanitaria que vive el país y tomando decisiones según las circunstancias lo requieran. Este Equipo reporta directamente al Directorio, a través del Gerente General.

Relaciones laborales y cuidado de los colaboradores: A la fecha la Sociedad, no ha tenido la necesidad de desvincular a ningún colaborador, manteniendo así la continuidad laboral y el cumplimiento de pago de remuneraciones. Manteniendo un fiel respeto a lo dispuesto por la autoridad, privilegiado en este período el cuidado de la salud de todos sus colaboradores, disponiendo para ello: material sanitario, adecuación de instalaciones, procedimientos adecuados a la situación, turnos éticos, tele trabajo, entre otros.

Relación con clientes: Se han generado nuevas formas de pago con uso de plataformas tecnológicas, dando alternativas de renegociación de deudas, adecuando sucursales a las condiciones sanitarias requeridas por la autoridad y se ha potenciado el canal de venta e-commerce. Así mismo, es una tarea principal, ir adecuando la organización a la nueva realidad con énfasis en eficiencias. Para velar por el fiel cumplimiento de lo anterior y la aplicación de nuevas medidas de acuerdo a la evolución de los eventos, se ha constituido un Comité de Gerentes, que sesiona diariamente.

Continuidad operacional:

Al 31 de diciembre de 2020 en promedio se ha debido mantener fuera de operación el 31% de los puntos de venta a nivel nacional, esto producto de la crisis sanitaria por Covid-19.

Al 31 de diciembre de 2019 aún no se hacían efectivos los efectos de la crisis sanitaria por Covid-19, por cuanto solamente el último trimestre se vio afectado en un 10% en el cierre de puntos de venta producto de la contingencia social,

EMPRESAS TRICOT S.A. Y SUBSIDIARIAS

Notas a los Estados Financieros Consolidados
Al 31 de diciembre de 2020 y 2019

Monitoreo del comportamiento de la cartera: La contracción económica ha generado un aumento de la morosidad y de las provisiones asociadas, por lo anterior, la Sociedad ha tomado una serie de medidas para cuidar la cartera de clientes, las que se resumen en: restricciones en la otorgación de créditos, ajustes de línea, facilidades de pago con ampliación de plazos, baja significativa en las colocaciones, reconocimiento de castigos y se han incorporados análisis detallado de los productos a ofrecer a los distintos segmentos de clientes.

Liquidez: Pese a la importante caída en el nivel de actividad y su inmediato impacto en los ingresos y en las finanzas de la Sociedad, la política de liquidez ha permitido mantener los flujos de efectivo para el normal cumplimiento de los compromisos con los colaboradores, proveedores en general y la banca en particular, la cual, también nos ha apoyado en la actual circunstancia. En relación al cuidado de la liquidez existe un monitoreo diario de todas las variables asociadas, así como también se ha decidido: i) postergar las inversiones relacionadas con aperturas de tiendas, ii) fortalecer los canales digitales para la recaudación del cobro de cartera no presencial, iii) disminución de las colocaciones de créditos, iv) negociación permanente con los dueños de las propiedades arrendadas para bajar los costos de éstas, entre otras.

Plan de retorno: La Sociedad ya tiene implementado un plan de retorno, por lo que en la medida que la autoridad lo permita, éste se irá aplicando, continuando así con la política de resguardo de sus colaboradores y clientes.

Nota 4 – Cambios en estimaciones y políticas contables

4.1 Cambios en estimaciones contables

Con fecha 1 de enero de 2019, la Sociedad ha aplicado las nuevas interpretaciones de CINIIF 23, utilizando el enfoque de aplicación retrospectiva:

Descripción	01.01.2019 M\$
Impuesto a la renta	(1.425.693)
Impuesto diferido (Nota 14)	<u>(301.911)</u>
Efecto neto en ganancias acumuladas (Nota 22)	<u>(1.727.604)</u>

EMPRESAS TRICOT S.A. Y SUBSIDIARIAS

Notas a los Estados Financieros Consolidados
Al 31 de diciembre de 2020 y 2019

4.2 Cambio en políticas contables

La Sociedad ha aplicado NIIF 16 con fecha 1 de enero de 2019, utilizando el enfoque modificado de aplicación retrospectiva.

La normativa actual se aplica de forma prospectiva teniendo los siguientes efectos:

Descripción	01.01.2019 M\$
Activo por derecho a uso (Nota 13)	53.937.357
Pasivo por arrendamiento corriente (Nota 16)	(6.748.346)
Pasivo por arrendamiento no corriente (Nota 16)	(60.482.610)
Pasivo por linealización	757.078
Total por adopción de NIIF 16	(12.536.521)
Impuesto diferido por adopción NIIF 16 (Nota 14)	3.384.862
Efecto neto en ganancias acumuladas (Nota 22)	(9.151.659)

La Sociedad presenta estados financieros comparativos de acuerdo a lo señalado en Nota 2.6.

Nota 5 - Efectivo y equivalente de efectivo

a) La composición del efectivo y efectivo equivalente es la siguiente:

Descripción	31.12.2020 M\$	31.12.2019 M\$
Efectivo en caja	362.482	523.942
Saldos en bancos (cuentas corrientes)	6.498.374	11.249.594
Depósitos a plazo (1)	73.994.928	33.958.828
Total	80.855.784	45.732.364

(1) Los depósitos a plazo tienen vencimientos no superiores a 90 días, desde su colocación y devengan intereses de mercado y la composición es la siguiente:

EMPRESAS TRICOT S.A. Y SUBSIDIARIAS

Notas a los Estados Financieros Consolidados
Al 31 de diciembre de 2020 y 2019

A continuación se presenta el detalle de instituciones administradoras de fondos con las cuales se mantienen las inversiones en depósitos a plazo al 31 de diciembre de 2020 y 2019:

RUT	Institución	31.12.2020 M\$	31.12.2019 M\$
97.036.000-K	BANCO SANTANDER	10.906.653	10.506.925
99.500.410-0	BANCO CONSORCIO	-	11.804.864
97.006.000-6	BANCO BCI	35.566.119	6.253.891
76.645.030-K	BANCO ITAU	3.000.640	2.521.386
76.362.099-9	BANCO BTG PACTUAL CHILE	18.520.556	-
97.018.000-1	BANCO SCOTIABANK	-	2.871.762
97.080.000-K	BANCO BICE	3.000.900	-
97.004.000-5	BANCO CHILE	3.000.060	-
Total		73.994.928	33.958.828

b) Información del efectivo y equivalentes de efectivo por moneda

Moneda	31.12.2020 M\$	31.12.2019 M\$
Pesos chilenos	63.489.163	38.151.860
Dólares estadounidenses	17.363.187	7.560.410
Euros	3.434	20.094
Total	80.855.784	45.732.364

No existen restricciones de utilización de los montos antes señalados.

EMPRESAS TRICOT S.A. Y SUBSIDIARIAS

Notas a los Estados Financieros Consolidados
Al 31 de diciembre de 2020 y 2019

c) El monto de depósitos a plazo en dólares es la siguiente:

RUT	Institución	31.12.2020 M\$	31.12.2019 M\$
97.006.000-6	BANCO BCI	7.232.857	3.753.891
99.500.410-0	BANCO CONSORCIO	-	3.764.864
76.362.099-9	BANCO BTG PACTUAL CHILE	10.064.512	-
Total		17.297.369	7.518.755

d) La conciliación de los pasivos que surgen de las actividades de financiamiento es la siguiente:

Pasivos que se originan de actividades de financiamiento	Saldos al 01.01.2020 (1) M\$	Flujos de efectivo de financiamiento			Cambios que no representan flujos de efectivo		Saldos al 31.12.2020 (1) M\$
		Provenientes M\$	Utilizados M\$	Total M\$	Costos financieros (2) M\$	Otros cambios M\$	
Préstamos bancarios (Nota 15)	16.288.226	7.650.000	(7.159.350)	490.650	(982.831)	258.876	16.054.921
Arrendamiento financiero (Nota 15)	1.809.367	-	(286.405)	(286.405)	(660)	146.827	1.669.129
Comercio exterior (Nota 15)	18.431.870	43.133.896	(48.498.644)	(5.364.748)	(360.480)	742.389	13.449.031
Obligaciones por contrato de arrendamiento (Nota 16)	71.946.827	-	(7.893.106)	(7.893.106)	-	2.877.458	66.931.179
Total	108.476.290	50.783.896	(63.837.505)	(13.053.609)	-1.343.971	4.025.550	98.104.260

(1) Saldos correspondientes a la porción corriente y no corriente.

(2) Corresponde a intereses devengados, no pagados.

Nota 6 - Otros Activos Financieros

La composición otros activos financieros, corrientes es la siguiente:

Descripción	31.12.2020 M\$	31.12.2019 M\$
Depósitos a Plazo (1)	370.092	600.850
Otros activos financieros, netos (2)	-	154.847
Total	370.092	755.697

(1) El detalle de Depósitos a Plazo, es el siguiente:

RUT	Institución	31.12.2020 M\$	31.12.2019 M\$
97.018.000-1	BANCO SCOTIABANK (*)	370.092	600.850
Total		370.092	600.850

(*) Al 31 de diciembre de 2020, corresponde a depósito a plazo en Itaú de fecha 7 de diciembre de 2020 y con vencimiento el 7 de enero de 2021, que se constituyen como una garantía por

EMPRESAS TRICOT S.A. Y SUBSIDIARIAS

Notas a los Estados Financieros Consolidados Al 31 de diciembre de 2020 y 2019

concepto de reserva de liquidez para operar como emisor de tarjeta de crédito ante la Comisión para el Mercado Financiero (CMF).

Al 31 de diciembre de 2019, corresponde a depósito a plazo en Scotiabank de fecha 6 de diciembre de 2019 y con vencimiento el 07 de enero de 2020, que se constituyen como una garantía por concepto de reserva de liquidez para operar como emisor de tarjeta de crédito ante la Comisión para el Mercado Financiero (CMF).

(2) El detalle de Otros activos financieros, es el siguiente:

Al 31 de diciembre de 2020, el valor razonable de los otros activos financieros fue registrado en el rubro otros pasivos financieros, ver Nota 15.

Al 31 de diciembre de 2019:

Descripción de clase de Pasivo	Nombre acreedor	País	Rut	Importe de pasivos expuestos al riesgo de liquidez con vencimiento				Total corrientes	Pasivo de Cobertura	Valor razonable
				Moneda o unidad de reajuste	Partidas transacción protegida	Hasta 90 días	90 días a 1 año			
						M\$	M\$			
Forwards	ITAÚ	Chile	76.645.030-k	USD	900.000	673.808	-	673.808	612.000	61.808
Forwards	SANTANDER	Chile	97.036.000-k	USD	580.000	434.232	-	434.232	396.691	37.541
Forwards	CHILE	Chile	97.004.000-5	USD	1.060.000	793.511	-	793.511	730.594	62.917
Forwards	BICE	Chile	97.080.000-k	USD	570.000	426.696	-	426.696	392.958	33.738
Forwards	BICE	Chile	97.080.000-k	USD	210.000	157.193	-	157.193	144.774	12.419
Forwards	CHILE	Chile	97.004.000-5	USD	1.750.000	1.309.998	-	1.309.998	1.230.898	79.100
Forwards	CHILE	Chile	97.004.000-5	USD	600.000	449.076	-	449.076	427.026	22.050
Forwards	CHILE	Chile	97.004.000-5	USD	760.000	568.729	-	568.729	538.817	29.912
Forwards	CONSORCIO	Chile	99.500.410-0	USD	332.000	248.475	-	248.475	234.309	14.166
Forwards	CONSORCIO	Chile	99.500.410-0	USD	740.000	553.505	-	553.505	521.774	31.731
Forwards	SCOTIABANK	Chile	97.018.000-1	USD	902.000	674.502	-	674.502	644.587	29.915
Forwards	SCOTIABANK	Chile	97.018.000-1	USD	308.615	230.946	-	230.946	220.740	10.206
Forwards	SCOTIABANK	Chile	97.018.000-1	USD	330.040	246.799	-	246.799	236.064	10.735
Forwards	SCOTIABANK	Chile	97.018.000-1	USD	87.393	65.334	-	65.334	62.509	2.825
Forwards	SCOTIABANK	Chile	97.018.000-1	USD	240.113	-	179.489	179.489	171.743	7.746
Forwards	SANTANDER	Chile	97.036.000-k	USD	165.036	123.536	-	123.536	116.994	6.542
Forwards	CONSORCIO	Chile	99.500.410-0	USD	10.811	8.085	-	8.085	7.683	402
Forwards	CONSORCIO	Chile	99.500.410-0	USD	305.268	-	228.147	228.147	216.832	11.315
Forwards	CONSORCIO	Chile	99.500.410-0	USD	100.080	-	74.758	74.758	71.072	3.686
Forwards	ITAÚ	Chile	76.645.030-k	USD	120.000	-	89.591	89.591	94.980	(5.389)
Forwards	ITAÚ	Chile	76.645.030-k	USD	170.000	-	126.856	126.856	134.504	(7.648)
Forwards	SCOTIABANK	Chile	97.018.000-1	USD	500.000	-	373.618	373.618	396.500	(22.882)
Forwards	SCOTIABANK	Chile	97.018.000-1	USD	520.000	-	388.461	388.461	412.256	(23.795)
Forwards	SECURITY	Chile	97.053.000-2	USD	420.000	-	313.652	313.652	332.934	(19.282)
Forwards	ITAÚ	Chile	76.645.030-k	USD	855.000	-	638.450	638.450	675.621	(37.171)
Forwards	ITAÚ	Chile	76.645.030-k	USD	449.000	-	335.210	335.210	354.800	(19.590)
Forwards	SECURITY	Chile	97.053.000-2	USD	100.000	-	74.634	74.634	79.270	(4.636)
Forwards	ITAÚ	Chile	76.645.030-k	USD	330.000	-	246.362	246.362	260.354	(13.992)
Forwards	BCI	Chile	97.006.000-6	USD	250.000	-	186.613	186.613	201.390	(14.777)
Forwards	INTERNACION	Chile	97.011.000-3	USD	1.200.000	-	895.728	895.728	954.960	(59.232)
Forwards	BCI	Chile	97.006.000-6	USD	800.000	-	597.108	597.108	625.560	(28.452)
Forwards	BCI	Chile	97.006.000-6	USD	100.000	-	74.611	74.611	78.190	(3.579)
Forwards	CONSORCIO	Chile	99.500.410-0	USD	950.000	-	708.999	708.999	731.405	(22.406)
Forwards	SANTANDER	Chile	97.036.000-k	USD	380.000	-	283.588	283.588	290.909	(7.321)
Forwards	INTERNACION	Chile	97.011.000-3	USD	250.000	-	186.571	186.571	190.095	(3.524)
Forwards	ITAÚ	Chile	76.645.030-k	USD	900.000	-	671.634	671.634	683.145	(11.511)
Forwards	ITAÚ	Chile	76.645.030-k	USD	200.000	-	149.211	149.211	151.760	(2.549)
Forwards	SANTANDER	Chile	97.036.000-k	USD	400.000	-	298.496	298.496	300.312	(1.816)
Forwards	BCI	Chile	97.006.000-6	USD	520.000	-	388.021	388.021	392.413	(4.392)
Forwards	BCI	Chile	97.006.000-6	USD	180.000	-	134.315	134.315	134.899	(584)
Forwards	ITAÚ	Chile	76.645.030-k	USD	240.000	-	179.077	179.077	178.054	1.023
Forwards	CONSORCIO	Chile	99.500.410-0	USD	1.600.000	-	1.193.816	1.193.816	1.194.080	(264)
Forwards	CONSORCIO	Chile	99.500.410-0	USD	300.000	-	223.785	223.785	223.923	(138)
Total Otros Préstamos					21.685.356	6.964.425	9.240.801	16.205.226	16.050.379	154.847

50

EMPRESAS TRICOT S.A. Y SUBSIDIARIAS

Notas a los Estados Financieros Consolidados
Al 31 de diciembre de 2020 y 2019

Nota 7 - Deudores Comerciales y Otras Cuentas por Cobrar

La composición de los deudores y otras cuentas por cobrar, es la siguiente:

Descripción	31.12.2020 M\$	31.12.2019 M\$
Deudores comerciales por tarjetas de crédito, neto	48.417.191	87.644.595
Otras cuentas por cobrar	1.697.972	1.942.188
Total	50.115.163	89.586.783

7.1) Deudores comerciales por tarjetas de crédito

Descripción	31.12.2020 M\$	31.12.2019 M\$
Cartera de clientes vigentes	60.134.077	108.197.331
Estimación deudores incobrables (menos)	(11.716.886)	(20.552.736)
Total	48.417.191	87.644.595

Las características principales de la cartera de clientes son las siguientes:

Descripción	31.12.2020	31.12.2019
N° total de tarjetas activas con deuda	334.343	490.695
N° total de tarjetas activas sin deuda	153.119	58.175
N° total de tarjetas activas	487.462	548.870
Saldo deuda promedio de clientes cartera activa (M\$)	180	220

a) Deudores comerciales

a.1) Política de crédito

La principal fuente de originación de clientes de la tarjeta de créditos Visa Tricot son las tiendas Tricot y Tricot Connect, donde se capta a aquellos clientes que están realizando alguna visita o compra.

EMPRESAS TRICOT S.A. Y SUBSIDIARIAS

Notas a los Estados Financieros Consolidados
Al 31 de diciembre de 2020 y 2019

Requisitos para la apertura de tarjeta de crédito Visa Tricot

- a) Autenticación de identidad biométrica, o cédula de identidad vigente y sin bloqueos.
- b) Edad: Entre 23 y 77 años.
- c) Capacidad de pago. Para estos efectos se consideran las rentas acreditables a través de sistema previsional y/o modelo estadísticos de estimaciones de ingresos.
- d) No tener morosidades y/o protestos informados vigentes.
- e) Aprobar la evaluación de análisis de riesgo vigente.
- f) Teléfono particular verificable celular o red fija.

Respecto de los cupos asignados, la línea de crédito inicial se asigna en base a un modelo de evaluación de riesgo, pudiendo ser usada de inmediato para compras en la tienda y comercios asociados. El uso de avances en efectivo, requiere una evaluación de acuerdo a modelos de score de origen, comportamiento y revisión de informes comerciales.

Luego de haber demostrado comportamiento positivo de pago, los clientes son sujeto de aumentos de cupo previamente autorizados por estos, de la línea de crédito originalmente asignada, según algoritmos de aplicación centralizada.

a.2) Análisis de vencimientos

Al 31 de diciembre de 2020 y 2019, el análisis por antigüedad de los deudores, definido por los días vencidos, es el siguiente:

Fecha	Total Cartera de Clientes M\$	Ni Vencidos ni deteriorados M\$	Vencidos					Total M\$
			< 30 días M\$	31-60 días M\$	61-90 días M\$	91-120 días M\$	>120 días M\$	
31.12.2020	60.134.077	48.322.283	5.189.827	2.068.862	1.335.855	1.137.321	2.079.929	11.811.794
31.12.2019	108.197.331	81.560.161	10.910.885	4.666.773	3.636.885	2.911.639	4.510.988	26.637.170

EMPRESAS TRICOT S.A. Y SUBSIDIARIAS

Notas a los Estados Financieros Consolidados
Al 31 de diciembre de 2020 y 2019

a.3) Origen y plazo de la colocación por tipo de negocio

Los negocios y los plazos promedio de colocación, medidos como el plazo promedio de las cuotas (meses) en que se coloca cada operación, es el siguiente:

Tipo	31.12.2020			31.12.2019		
	Rango (Meses)			Rango (Meses)		
	Promedio	Mínimo	Máximo	Promedio	Mínimo	Máximo
Venta de mercadería	4,8	1,0	18,0	4,9	1,0	18,0
Avance en efectivo	11,3	2,0	24,0	11,8	2,0	24,0
Multicomercio	3,8	1,0	24,0	3,7	1,0	24,0
Renegociaciones	20,4	1,0	36,0	20,2	1,0	36,0
Promedio	8,1	1,1	25,3	7,8	1,3	24,1

No se incluye la modalidad de pago “revolving” que disminuye el plazo promedio de pago del crédito.

a.3.1) Venta de mercadería

Venta de mercadería con la Tarjeta Visa Tricot en cualquiera de los puntos de venta de tiendas Tricot y Tricot Connect.

a.3.2) Avance en efectivo

Giro de dinero en efectivo a través de los puntos de venta de la cadena de tiendas Tricot y Tricot Connect vigentes al 31 de diciembre de 2020. A partir del segundo semestre de este año, se habilitó la posibilidad para los clientes de contar con avance en efectivo vía web.

a.3.3) Multicomercio (Comercios no relacionados)

A partir del año 2020 la Sociedad opera su tarjeta bajo la modalidad “4 partes” a través de la red “Visa Net”. De esta manera La tarjeta Tricot Visa opera sobre la red de más de 180.000 comercios de Transbank y está habilitada para la operación sobre cualquier otro “adquirente” habilitado en el mercado. Desde mayo de 2019 se encuentran disponibles las operaciones internacionales de modo presencial o web.

a.3.4) Multicomercio (Compras internacionales)

Corresponde a operaciones internacionales de la tarjeta Visa Tricot, lo que permitió a clientes realizar compras en el extranjero (presencial y web). Esta modalidad se inició en mayo de 2019.

EMPRESAS TRICOT S.A. Y SUBSIDIARIAS

Notas a los Estados Financieros Consolidados
Al 31 de diciembre de 2020 y 2019

a.3.5) Renegociaciones

A partir de los 35 días de morosidad, un cliente puede renegociar la totalidad de la deuda en un nuevo crédito, y desde 31 días de mora para saldos ya renegociados, con nuevas condiciones y plazos que le permite poner al día la situación de su deuda con la Sociedad. Para este producto, existe una tabla de “pago de pie exigido” por tramo de mora que en promedio requiere un 7% de la deuda. Las renegociaciones sólo podrán ser realizadas en forma presencial o por medios remotos (teléfono o página WEB) que permitan la debida autenticación del cliente y permitan certificar el debido consentimiento informado por parte del cliente titular de la cuenta.

a.3.6) Refinanciamiento

Se dispone para clientes al día de la tarjeta de crédito Visa, y con buen comportamiento de pago, este producto comercial que permite reestructurar la deuda a clientes que lo soliciten. Solo se puede realizar por una vez hasta la extinción total del saldo refinanciado. El producto refinanciamiento, exige siempre un pago en dinero equivalente al menos a un 1% del total de la deuda con un mínimo de M\$5.

a.3.7) Skip cuotas

A propósito de las dificultades de atención presencial derivadas de la crisis sanitaria mundial, y como una manera de dar facilidades de pago a clientes de tarjeta Tricot Visa, se implementó la opción de postergación de cuotas con vencimiento en los meses de marzo a julio de 2020 de modo de permitir el pago de estas obligaciones a partir del vencimiento de sus cuotas previamente comprometidas con un mínimo de 3 meses y un máximo de 12. Estas operaciones solo fueron realizadas hasta el mes de julio de 2020.

a.3.8) Crédito Revolving Visa Tricot

Junto a las alternativas de uso señaladas, esta tarjeta permite el uso de la línea de crédito en modalidad de crédito “revolvente”.

a.4) Provisión por deterioro

La Sociedad registra provisiones por incobrabilidad sobre sus activos financieros basado en los requerimientos establecidos en NIIF 9.

Las provisiones para cubrir los riesgos de deterioro de la cartera de créditos, determinadas de acuerdo a lo descrito en los párrafos anteriores considera la estimación de provisiones bajo las características de pérdida esperada y obedece a los atributos de los deudores y sus créditos.

EMPRESAS TRICOT S.A. Y SUBSIDIARIAS

Notas a los Estados Financieros Consolidados
Al 31 de diciembre de 2020 y 2019

A partir del 1 de enero de 2018, la NIIF 9 requiere que se registren las pérdidas crediticias esperadas de las cuentas por cobrar, ya sea sobre una base de 12 meses o sobre el total de los meses remanentes de vida del crédito.

La metodología de estimación de pérdida esperada, evalúa el nivel de incremento en el riesgo crediticio de las cuentas por cobrar al cierre de cada período respecto desde el reconocimiento inicial. Para la determinación del incremento significativo del riesgo crediticio la Sociedad utiliza una visión integral del cliente, donde la medición del incremento de riesgo no se sustenta únicamente en estados de morosidad.

La metodología considera otros factores disponibles para identificar el incremento de riesgo: a) La Sociedad cuenta con un modelo de calificación de los clientes segmentado por cartera que recoge información financiera y demográfica de los mismos expresado en un score del cliente a la fecha de reporte, b) El segundo pilar para determinar el incremento de riesgo se ha definido en base a la presunción presentada por NIIF 9, la cual corresponde al nivel de morosidad mayor de 30 días. Bajo la visión integral de la norma, para la medición del incremento de riesgo, adicionalmente se clasifica a todos aquellos clientes que han sido renegociados, los cuales por su naturaleza, presentan un incremento de riesgo respecto de su estado original, de acuerdo al comportamiento histórico de negocio.

Toda cuenta por cobrar renegociada, mide su pérdida crediticia durante el tiempo de vida de la operación dado que se conoce la estructura y programa de pagos para dichas cuentas por lo que el cliente se mantiene en esta cartera, y se provisiona en consecuencia en esta condición, hasta que no pague la última cuota del negocio de renegociación.

La metodología considera también las cuentas en deterioro al cierre de cada período. Bajo este enfoque, la definición de incumplimiento está dada por los siguientes conceptos: a) Mora mayor a 90 días, b) renegociación realizada sobre 60 días mora (reestructuración de la deuda en mora), que responden a estándares en la industria y otras consideraciones propias del negocio que son evidencia de una propensión al deterioro.

La medición de las pérdidas esperadas durante la vida del instrumento, se realiza en base a la curva de probabilidades de default, generada mediante la técnica de extrapolación de la probabilidad de incumplimiento a 12 meses bajo un enfoque básico de exponenciación.

NIIF9 considera la incorporación de la información con vista prospectiva de la estimación de las pérdidas esperadas, que se incorporan mediante un ajuste macroeconómico a la probabilidad de incumplimiento. Lo anterior, basado en el desarrollo de un modelo econométrico usando técnicas de regresión lineal con variables exógenas relacionadas con el ciclo económico, en base a información razonable para proyecciones a futuro considerando distintos escenarios macroeconómicos.

EMPRESAS TRICOT S.A. Y SUBSIDIARIAS

Notas a los Estados Financieros Consolidados
Al 31 de diciembre de 2020 y 2019

a.4.1) Movimiento de provisión de incobrables

	31.12.2020	31.12.2019
	M\$	M\$
Saldo inicial	20.552.736	17.424.358
Gasto del ejercicio (ver Nota 23)	15.776.067	25.664.038
Castigos : Importe utilizado (menos)	<u>(24.611.917)</u>	<u>(22.535.660)</u>
Saldo final	<u>11.716.886</u>	<u>20.552.736</u>

a.4.2) Composición de saldos de provisión de incobrables

	31.12.2020	31.12.2019
	M\$	M\$
Saldo inicial	20.552.736	17.424.358
Movimientos del ejercicio:		
12 Meses	(2.875.584)	616.451
Tiempo de vida del activo (Lifetime)	<u>(5.960.266)</u>	<u>2.511.927</u>
Saldo final	<u>11.716.886</u>	<u>20.552.736</u>

a.5) Castigos

Para los clientes que no hayan cumplido con sus compromisos de pago, la política define su castigo, luego que se han cumplido las gestiones de cobro establecidas de acuerdo al monto adeudado por cada cliente. El proceso de castigo se realiza cuando el cliente llega a los 180 días de morosidad. En forma excepcional, se pueden castigar cuentas en fecha anterior a este criterio, como por ejemplo los clientes fallecidos. Un cliente en condición de "castigo" no puede volver a ser parte de la cartera vigente mientras mantenga una deuda pendiente de pago y se mantiene con exigencia de cobro hasta un máximo de 5 años desde el primer vencimiento impago.

EMPRESAS TRICOT S.A. Y SUBSIDIARIAS

Notas a los Estados Financieros Consolidados
Al 31 de diciembre de 2020 y 2019

El detalle de los castigos es el siguiente:

Descripción	31.12.2020	31.12.2019	Var \$	Var %
	(12 meses)	(12 meses)		
	M\$	M\$		
Total castigos	24.611.917	22.535.660	2.076.257	9,21%
Total recuperos deudas castigadas (1)	(4.817.039)	(3.525.259)	(1.291.780)	36,64%
Total castigo neto	19.794.878	19.010.401	784.477	4,13%
Montos pendientes de cobro de créditos a clientes que se castigaron durante el ejercicio	22.165.108	21.168.414	996.694	4,71%
Montos cobrados a clientes que se castigaron durante el ejercicio	2.446.809	1.367.246	1.079.563	78,96%
% de cobros a clientes que se castigaron durante el ejercicio	9,94%	6,07%		3,9%

- (1) Una vez castigada la deuda de un cliente, la Sociedad a través de empresas externas, busca recuperar los montos castigados, de manera directa y/o mediante fórmulas de acuerdo según la realidad de cada deudor. Los recuperos obtenidos, se presentan en el costo de ventas. (ver Nota 23).

a.6) Proceso de cobranzas y renegociaciones

La Sociedad define en sus políticas de administración del crédito, la realización de procesos de cobranza propios, centralizados y soportados en plataformas tecnológicas. Se utiliza un software especializado para la gestión de las diferentes estrategias de cobro a carteras morosas. Utiliza además recursos externos y cobradores en terreno para el apoyo en el cobro de carteras inubicables, como también tecnología de contacto call center, SMS, cartas certificadas, demandas, y otros canales.

Características del proceso de renegociación

Para nuestros clientes la renegociación sólo tiene lugar a partir de los 35 días de morosidad un cliente, puede renegociar la totalidad de la deuda en un nuevo crédito, y desde 31 días de mora para saldos ya renegociados.

Las operaciones de renegociación de deuda son presenciales o a través de canales remotos del tipo telefónicas, mail o web, realizadas por el titular de la cuenta o, en su defecto, por un tercero debidamente autorizado. Toda renegociación, se realiza con la entrega de un abono previo (pie), requisito sistémico parametrizado para cada uno de los tramos de mora y requiere la huella digital del cliente o un tercero autorizado cuando esta es presencial o con clave en sitio privado web. Cada vez que un cliente renegocia la cuenta es bloqueada para compras.

EMPRESAS TRICOT S.A. Y SUBSIDIARIAS

Notas a los Estados Financieros Consolidados
Al 31 de diciembre de 2020 y 2019

A continuación se indica la naturaleza y los efectos de las modificaciones en los flujos de efectivo contractuales y el efecto de dichos cambios sobre la medición de las pérdidas crediticias esperadas, para el mes de diciembre de 2020 y 2019 de igual periodo a modo referencial:

Periodo de Renegociación	Naturaleza	N° de clientes	Cta. por cobrar mes anterior	Cta. por cobrar Dic-20	Efecto en flujos de efectivo contractual	Provisión mes anterior	Provisión Dic-20	Efecto en provisión
dic-20	No renegociado	1.003	326.151	312.336	(13.815)	159.008	183.331	24.323
dic-20	Renegociado	821	320.427	315.983	(4.445)	212.178	210.658	(1.520)
	Subtotal	1.824	646.578	628.319	(18.260)	371.186	393.989	22.803

Periodo de Renegociación	Naturaleza	N° de clientes	Cta. por cobrar mes anterior	Cta. por cobrar Dic-20	Efecto en flujos de efectivo contractual	Provisión mes anterior	Provisión Dic-20	Efecto en provisión
dic-19	No renegociado	4.274	1.269.067	1.247.146	(21.921)	592.634	789.844	197.210
dic-19	Renegociado	1.613	572.738	577.841	5.103	379.519	401.371	21.851
	Subtotal	5.887	1.841.805	1.824.987	(16.818)	972.153	1.191.215	219.061

(1) Corresponde a clientes que provienen de una renegociación anterior.

a.6.1) Estratificación de cartera y provisiones, entre normal y renegociada

El cálculo de la provisión, distingue la condición de la cuenta en “normal o renegociada”, y asocia factores de provisión en función de la probabilidad de incumplimiento y pérdida dado el incumplimiento estimado para cada cuenta.

La Sociedad considera en condición de “renegociado” a un cliente que tenga vigente una renegociación (con saldo), independiente que la deuda se encuentre al día. Esta condición se mantiene hasta que la deuda se extinga.

a.7) Calidad crediticia

I. Clientes ni en mora ni deteriorados

Al 31 de diciembre de 2020 y 2019, la Sociedad no presenta clientes bajo este concepto.

Como resultado del modelo provisión de incobrables de la Sociedad, éste considera un factor de riesgo para todos los clientes, el que se traduce en la determinación de una provisión o deterioro.

EMPRESAS TRICOT S.A. Y SUBSIDIARIAS

Notas a los Estados Financieros Consolidados
Al 31 de diciembre de 2020 y 2019

II. Clientes deteriorados no renegociados

a. Clientes nuevos

31.12.2020						31.12.2019				
Tramos de Cuotas por RUT	Nro. Clientes	Cartera de Clientes (bruta)	Provisión	Cartera Neta (Cartera Vigente)	Factor Provisión/ Cartera	Nro. Clientes	Cartera de Clientes (bruta)	Provisión	Cartera Neta (Cartera Vigente)	Factor Provisión/ Cartera
Al día	32.017	2.503.267	472.141	2.031.126	18,9%	49.308	4.948.800	969.324	3.979.476	19,6%
1 a 30 días	1.949	242.384	109.174	133.210	45,0%	5.982	862.230	366.738	495.492	42,5%
31 a 60 días	470	66.304	34.282	32.022	51,7%	2.895	421.393	197.888	223.505	47,0%
61 a 90 días	155	24.947	13.081	11.866	52,4%	2.343	355.078	166.709	188.369	46,9%
91 a 120 días	69	12.250	10.058	2.192	82,1%	1.909	287.460	241.465	45.995	84,0%
121 a 150 días	23	4.379	3.828	551	87,4%	1.331	200.464	174.403	26.061	87,0%
151 a 180 días	11	1.790	1.556	234	86,9%	552	82.471	74.224	8.247	90,0%
Total	34.694	2.855.321	644.120	2.211.201	22,6%	64.320	7.157.896	2.190.751	4.967.145	30,6%

b. Clientes antiguos

31.12.2020						31.12.2019				
Tramos de Cuotas por RUT	Nro. Clientes	Cartera de Clientes (bruta)	Provisión	Cartera Neta (Cartera Vigente)	Factor Provisión/ Cartera	Nro. Clientes	Cartera de Clientes (bruta)	Provisión	Cartera Neta (Cartera Vigente)	Factor Provisión/ Cartera
Al día	228.101	37.518.405	3.042.842	34.475.563	8,1%	308.591	71.454.366	5.833.787	65.620.579	8,2%
1 a 30 días	15.990	3.071.830	615.265	2.456.565	20,0%	36.720	8.568.762	1.640.239	6.928.523	19,1%
31 a 60 días	4.330	822.159	277.832	544.327	33,8%	12.965	3.068.269	985.629	2.082.640	32,1%
61 a 90 días	2.687	531.867	182.106	349.761	34,2%	9.858	2.298.104	757.733	1.540.371	33,0%
91 a 120 días	2.645	552.966	400.346	152.620	72,4%	8.227	1.769.819	1.291.964	477.855	73,0%
121 a 150 días	2.591	609.454	482.686	126.768	79,2%	6.893	1.530.946	1.240.063	290.883	81,0%
151 a 180 días	2.632	804.375	672.456	131.919	83,6%	6.641	1.442.524	1.226.143	216.381	85,0%
Total	258.976	43.911.056	5.673.533	38.237.523	12,9%	389.895	90.132.790	12.975.558	77.157.232	14,4%

Total clientes deteriorados no renegociados

31.12.2020						31.12.2019				
Tramos de Cuotas por RUT	Nro. Clientes	Cartera de Clientes (bruta)	Provisión	Cartera Neta (Cartera Vigente)	Factor Provisión/ Cartera	Nro. Clientes	Cartera de Clientes (bruta)	Provisión	Cartera Neta (Cartera Vigente)	Factor Provisión/ Cartera
Al día	260.118	40.021.672	3.514.983	36.506.689	8,8%	357.899	76.403.166	6.803.111	69.600.055	8,9%
1 a 30 días	17.939	3.314.214	724.439	2.589.775	21,9%	42.702	9.430.992	2.006.977	7.424.015	21,3%
31 a 60 días	4.800	888.463	312.114	576.349	35,1%	15.860	3.489.662	1.183.517	2.306.145	33,9%
61 a 90 días	2.842	556.814	195.187	361.627	35,1%	12.201	2.653.182	924.442	1.728.740	34,8%
91 a 120 días	2.714	565.216	410.404	154.812	72,6%	10.136	2.057.279	1.533.429	523.850	74,5%
121 a 150 días	2.614	613.833	486.514	127.319	79,3%	8.224	1.731.410	1.414.466	316.944	81,7%
151 a 180 días	2.643	806.165	674.012	132.153	83,6%	7.193	1.524.995	1.300.367	224.628	85,3%
Total	293.670	46.766.377	6.317.653	40.448.724	13,5%	454.215	97.290.686	15.166.309	82.124.377	15,6%

EMPRESAS TRICOT S.A. Y SUBSIDIARIAS

Notas a los Estados Financieros Consolidados
Al 31 de diciembre de 2020 y 2019

Clientes deteriorados renegociados

31.12.2020						31.12.2019				
Tramos de Cuotas por RUT	Nro. Clientes	Cartera de Clientes (bruta)	Provisión	Cartera Neta (Cartera Vigente)	Factor Provisión/ Cartera	Nro. Clientes	Cartera de Clientes (bruta)	Provisión	Cartera Neta (Cartera Vigente)	Factor Provisión/ Cartera
Al día	25.385	8.300.611	2.373.898	5.926.713	28,6%	17.525	5.156.995	1.948.918	3.208.077	37,8%
1 a 30 días	5.964	1.875.613	857.691	1.017.922	45,7%	5.208	1.479.893	542.856	937.038	36,7%
31 a 60 días	3.678	1.180.399	666.621	513.778	56,5%	3.890	1.177.111	576.167	600.944	48,9%
61 a 90 días	2.254	779.041	437.813	341.228	56,2%	3.248	983.703	478.782	504.921	48,7%
91 a 120 días	1.612	572.105	479.423	92.682	83,8%	2.719	854.360	722.371	131.989	84,6%
121 a 150 días	956	356.756	310.020	46.736	86,9%	2.139	697.639	610.514	87.124	87,5%
151 a 180 días	824	303.175	273.767	29.408	90,3%	1.751	556.944	506.818	50.126	91,0%
Total	40.673	13.367.700	5.399.233	7.968.467	40,4%	36.480	10.906.645	5.386.427	5.520.218	49,4%

III. Cartera total

31.12.2020						31.12.2019				
Tramos de Cuotas por RUT	Nro. Clientes	Cartera de Clientes (bruta)	Provisión	Cartera Neta (Cartera Vigente)	Factor Provisión/ Cartera	Nro. Clientes	Cartera de Clientes (bruta)	Provisión	Cartera Neta (Cartera Vigente)	Factor Provisión/ Cartera
Al día	285.503	48.322.283	5.888.881	42.433.402	12,2%	375.424	81.560.161	8.752.029	72.808.132	10,7%
1 a 30 días	23.903	5.189.827	1.582.130	3.607.697	30,5%	47.910	10.910.885	2.549.833	8.361.053	23,4%
31 a 60 días	8.478	2.068.862	978.735	1.090.127	47,3%	19.750	4.666.773	1.759.684	2.907.089	37,7%
61 a 90 días	5.096	1.335.855	633.000	702.855	47,4%	15.449	3.636.885	1.403.224	2.233.661	38,6%
91 a 120 días	4.326	1.137.321	889.827	247.494	78,2%	12.855	2.911.639	2.255.800	655.839	77,5%
121 a 150 días	3.570	970.589	796.534	174.055	82,1%	10.363	2.429.049	2.024.980	404.068	83,4%
151 a 180 días	3.467	1.109.340	947.779	161.561	85,4%	8.944	2.081.939	1.807.185	274.754	86,8%
Total	334.343	60.134.077	11.716.886	48.417.191	19,5%	490.695	108.197.331	20.552.736	87.644.595	19,0%

La cartera de clientes deteriorados no renegociados que no están en mora, tienen una esperanza de recuperación del 91,2% (91,1% a diciembre de 2019). La cartera de clientes deteriorados renegociados que no están en mora tienen una esperanza de recuperación del 71,4% (62,2% a diciembre de 2019).

Índice de riesgos asociado a la cartera:

Provisión/cartera

Descripción	31.12.2020 %	31.12.2019 %
% Provisión/cartera normal	13,5	15,6
% Provisión/cartera renegociada	40,4	49,4
% Provisión/cartera total	19,5	19,0

El índice de riesgo (provisión/cartera) se calcula considerando la sumatoria de las provisiones individuales de los clientes clasificados en la correspondiente cartera (Normal o Renegociada) dividida por su saldo de deuda. El factor de provisión que le corresponde a cada cliente se determina a través de las variaciones del modelo que fueron explicadas en la letra a.4). Dichos factores no consideran la provisión por contingente.

EMPRESAS TRICOT S.A. Y SUBSIDIARIAS

Notas a los Estados Financieros Consolidados
Al 31 de diciembre de 2020 y 2019

Indicadores de Castigo		
Descripción	31.12.2020 (12 meses)	31.12.2019 (12 meses)
	%	%
% Castigo/cartera total (1)	40,9	20,8
% Castigo neto/cartera total (2)	32,9	17,6
% Castigo/colocaciones (brutas) total (3)	10,9	8,9
% Castigo Neto/colocaciones (brutas) total (4)	8,8	7,6

- (1) El índice de castigos/cartera total se calcula considerando la sumatoria de los castigos brutos para los meses correspondientes (no incluye la recuperación de la deuda castigada), dividida por la cartera total.
- (2) El índice castigo neto/cartera total, se calcula considerando la sumatoria de los castigos netos (castigos brutos menos recuperación de deudas castigadas) para los meses correspondientes dividido por la cartera total.
- (3) El índice castigo/colocaciones (brutas) total, se calcula considerando los castigos brutos del año para los meses correspondientes (no incluye la recuperación de la deuda castigada) dividido por el flujo de colocaciones brutas (12 meses de colocación a partir de un desfase de 7 meses anteriores) que corresponde a préstamos de capital otorgados a clientes más intereses de la venta de mercadería, avances y multicomercio, más las comisiones mensuales, semestrales y los intereses revolving.
- (4) El índice castigo neto/colocaciones (brutas) total, se calcula considerando los castigos netos del año para los meses correspondientes (castigos brutos menos recuperación de deudas castigadas) dividido por el flujo de colocaciones brutas (12 meses de colocación a partir de un desfase de 7 meses anteriores) que corresponde a préstamos de capital otorgados a clientes más intereses de la venta de mercadería, avances y multicomercio, más las comisiones mensuales, semestrales y los intereses revolving.

A la fecha de emisión de los presentes Estados Financieros la Sociedad no mantiene garantías reales, avales ni seguros de créditos, como resguardo de la cartera.

7.2) Otras cuentas por cobrar

Descripción	31.12.2020 M\$	31.12.2019 M\$
Documentos por cobrar	810	40.620
Estimación deudores incobrables (menos)	(810)	(35.858)
Total documentos por cobrar	-	4.762
Deudores varios	2.957	9.875
Tarjetas de Crédito Bancarias, Débito y Otras (1)	1.695.015	1.927.551
Total otras cuentas por cobrar, neto	1.697.972	1.942.188

- (1) El monto presentado en tarjetas de crédito bancarias, débito y otras, corresponde a saldos por cobrar de clientes que realizaron sus compras a través de tarjetas de crédito y débito de otros emisores.

EMPRESAS TRICOT S.A. Y SUBSIDIARIAS

Notas a los Estados Financieros Consolidados
Al 31 de diciembre de 2020 y 2019

Nota 8 - Saldos con entidades relacionadas

a) El detalle de las cuentas por pagar a entidades relacionadas es el siguiente:

Descripción	País	Tipo de transacción	Moneda	31.12.2020 M\$	31.12.2019 M\$
Accionistas	Chile	Distribución de dividendos (1)	CLP	560.633	1.666.754
Totales				560.633	1.666.754

(1) Al 31 de diciembre de 2020, corresponde a provisión de dividendo mínimo equivalente al 30% de la ganancia del ejercicio de la Sociedad.

(2) Al 31 de diciembre de 2019, corresponde a provisión de dividendo mínimo equivalente al 40% de la ganancia del ejercicio de la Sociedad, cuyo pago se efectuó con fecha 29 de abril de 2020.

b) El detalle de las transacciones con entidades relacionadas es el siguiente:

Descripción/Entidad	Relación	Tipo de Transacción	31.12.2020		31.12.2019	
			(Cargo) abono Resultados		(Cargo) abono Resultados	
			M\$	M\$	M\$	M\$
Inversiones Retail Chile S.A.	Accionista	Pago dividendos	1.198.595	-	3.497.781	-
Depósito Central de Valores (DCV)	Accionistas minoritarios	Pago dividendos	468.158	-	1.366.193	-
Otros accionistas	Accionista	Pago dividendos	1	-	2	-

Los miembros de la alta Administración y demás personas que asumen la gestión de la Sociedad, así como los accionistas o las personas naturales o jurídicas a los que representan, no han participado en transacciones no habituales y/o relevantes del Grupo en los ejercicios informados.

Empresas Tricot S.A., de acuerdo con sus estatutos, es administrado por un Directorio compuesto por 8 miembros, los que permanecen en sus cargos por un período de 3 años con posibilidad de ser reelegidos.

El directorio de la Sociedad lo componen:

1. Eduardo Pollak Ben-David
2. Andrés Pollak Ben-David
3. Henry Pollak Ben-David
4. Salomón Minzer Muchnick
5. Patricio Reich Toloza
6. Juan Pablo Ureta Prieto
7. Carlos Budge Carvallo
8. Andrea Fuchslocher Hofmann

EMPRESAS TRICOT S.A. Y SUBSIDIARIAS

Notas a los Estados Financieros Consolidados
Al 31 de diciembre de 2020 y 2019

El comité de directores de la Sociedad lo componen:

1. Andrea Fuchslocher Hofmann
2. Juan Pablo Ureta Prieto
3. Carlos Budge Carvalho

c) Remuneraciones del Directorio

El detalle de remuneraciones del directorio es el siguiente:

Descripción	31.12.2020 M\$	31.12.2019 M\$
Dietas de directorio	413.333	533.333
Comité de directores	43.000	60.000
Total	456.333	593.333

d) Remuneraciones a gerentes y ejecutivos principales del Grupo

Al 31 de diciembre de 2020 y 2019 los montos por este concepto ascienden a M\$6.692.394 y M\$8.758.346, respectivamente.

Nota 9 - Inventarios

El detalle de los inventarios a cada fecha de presentación es el siguiente:

Descripción	31.12.2020 M\$	31.12.2019 M\$
Productos para la venta bruto	18.791.345	19.148.705
Mercadería en tránsito importada	5.282.168	11.082.422
Provisiones de inventario	(466.020)	(525.774)
Productos para la venta (neto)	23.607.493	29.705.353

Durante el ejercicio terminado al 31 de diciembre de 2020, la Sociedad reconoció M\$53.330.514 de inventarios como costo de venta (M\$66.711.213 al 31 de diciembre de 2019). Ver Nota 23.

La Sociedad mantiene provisiones asociadas a los inventarios para cubrir el riesgo de obsolescencia y el valor de mercado de las existencias.

Al 31 de diciembre de 2020 y 2019, la Sociedad no tiene inventarios otorgados en garantías para sustentar cumplimiento de deudas.

EMPRESAS TRICOT S.A. Y SUBSIDIARIAS

Notas a los Estados Financieros Consolidados
Al 31 de diciembre de 2020 y 2019

El movimiento de las provisiones de inventario es el siguiente:

Descripción	31.12.2020 M\$	31.12.2019 M\$
Saldo Inicial	525.774	438.529
Movimientos cargo (abono) en resultados:		
Constitución de provisión	466.020	525.774
Utilización de provisión	(525.774)	(438.529)
Total movimientos cargo (abono) en resultado durante el ejercicio	(59.754)	87.245
Saldo final	466.020	525.774

Nota 10 - Otros Activos no Financieros Corrientes y no Corrientes

a) La composición de los otros activos no financieros corrientes, es la siguiente:

Descripción	31.12.2020 M\$	31.12.2019 M\$
Reclamos de seguros (1)	47.076	871.317
Insumos	285.972	218.694
Cobranza web (2)	654.715	521.801
Cuentas del personal	124.871	144.206
Otros deudores (3)	205.336	169.073
Otros gastos diferidos (4)	553.573	621.427
Total	1.871.543	2.546.518

- (1) A diciembre 2020, corresponde a los montos reclamados por robos ocurridos en sucursales Valparaíso y Ovalle. A diciembre 2019, por efecto del estallido social en el mes de octubre, se generó la pérdida total de la sucursal de Valparaíso y robo de mercaderías en varias sucursales.
- (2) Corresponde a las transacciones de recaudación WEB del mes en curso, liquidadas por Transbank con fecha del mes siguiente.
- (3) Contempla comisiones de intermediación, comisiones pagadas por Transbank por uso de tarjetas en comercios asociados y otros.
- (4) Considera licencias de software, pasajes aéreos no consumidos, seguros y arriendos anticipados, entre otros.

EMPRESAS TRICOT S.A. Y SUBSIDIARIAS

Notas a los Estados Financieros Consolidados
Al 31 de diciembre de 2020 y 2019

b) La composición de los otros activos no financieros no corrientes, es la siguiente:

Descripción	31.12.2020 M\$	31.12.2019 M\$
Garantías de arrendos	991.188	941.387
Boletas de garantía	288.654	254.572
Otros activos no financieros no corrientes	2.192	2.192
Total	1.282.034	1.198.151

Nota 11 - Activos Intangibles Distintos a la Plusvalía

La Sociedad registra softwares en el rubro de activos intangibles, los que presenta neto de amortizaciones acumuladas.

Componentes del activo intangible	31.12.2020 M\$	31.12.2019 M\$
Software, valor bruto	2.761.430	2.449.939
(Menos) amortización acumulada	(2.248.055)	(2.070.103)
Total activos intangibles, valor neto	513.375	379.836

El movimiento de intangibles, es el siguiente:

Descripción	31.12.2020 M\$	31.12.2019 M\$
Costo		
Saldo inicial al 1 de enero	2.449.939	2.369.074
Adiciones	100.296	110.325
Retiros, bajas	(8.440)	(29.460)
Traslados / Reclasificación	219.635	-
Saldo final	2.761.430	2.449.939
Amortización Acumulada		
Saldo inicial al 1 de enero	(2.070.103)	(1.799.173)
Amortización del ejercicio	(179.663)	(270.930)
Retiros, bajas	1.711	-
Saldo final	(2.248.055)	(2.070.103)
Total activos intangibles, valor neto	513.375	379.836

La amortización de los intangibles se presenta en el estado de resultados integrales como parte de los gastos de administración (Nota 24).

EMPRESAS TRICOT S.A. Y SUBSIDIARIAS

Notas a los Estados Financieros Consolidados
Al 31 de diciembre de 2020 y 2019

Nota 12 - Propiedad, Planta y Equipo, Neto

a) La composición por clase de propiedad, planta y equipo es la siguiente:

Descripción	31.12.2020		
	Valor Bruto M\$	Depreciación acumulada M\$	Valor Neto M\$
Terrenos	7.149.931	-	7.149.931
Edificios	10.271.701	(2.628.962)	7.642.739
Planta y equipos	6.985.142	(4.183.570)	2.801.572
Equipamiento de tecnologías de la información	6.039.659	(3.971.343)	2.068.316
Instalaciones fijas y accesorios	44.769.122	(23.967.966)	20.801.156
Vehículos de motor	52.820	(29.225)	23.595
Propiedad, Planta y Equipo	75.268.375	(34.781.066)	40.487.309

Descripción	31.12.2019		
	Valor Bruto M\$	Depreciación acumulada M\$	Valor Neto M\$
Terrenos	7.149.931	-	7.149.931
Edificios	10.271.701	(2.436.324)	7.835.377
Planta y equipos	6.419.435	(3.654.419)	2.765.016
Equipamiento de tecnologías de la información	5.773.765	(3.394.639)	2.379.126
Instalaciones fijas y accesorios	43.379.288	(21.712.384)	21.666.904
Vehículos de motor	60.242	(27.689)	32.553
propiedad, planta y equipos	73.054.362	(31.225.455)	41.828.907

EMPRESAS TRICOT S.A. Y SUBSIDIARIAS
Notas a los Estados Financieros Consolidados
Al 31 de diciembre de 2020 y 2019

b) A continuación se presentan los movimientos contables al 31 de diciembre de 2020:

Descripción	Terrenos		Edificios		Planta y Equipos		Equipamiento de Tecnologías de la Información		Instalaciones Fijas y Accesorios		Vehículos Motor		Total	
	M\$		M\$		M\$		M\$		M\$		M\$		M\$	
Costo														
1 de enero de 2020	7.149.931		10.271.701		6.419.435		5.773.765		43.379.288		60.242		73.054.362	
Adiciones	-		-		424.679		304.607		3.301.122		-		4.030.408	
Retiros, bajas	-		-		(27.704)		(69.658)		(1.491.976)		(7.422)		(1.596.760)	
Traslados / Reclasificación	-		-		168.732		30.945		(419.312)		-		(219.635)	
Total al 31 de diciembre de 2020	7.149.931		10.271.701		6.985.142		6.039.659		44.769.122		52.820		75.268.375	
Depreciación Acumulada														
1 de enero de 2020	-		(2.436.324)		(3.654.419)		(3.394.639)		(21.712.384)		(27.689)		(31.225.455)	
Depreciación del Ejercicio	-		(192.638)		(541.937)		(641.720)		(3.424.599)		(7.935)		(4.808.829)	
Retiros, bajas	-		-		23.077		65.016		1.158.726		6.399		1.253.218	
Traslados	-		-		(10.291)		-		10.291		-		-	
Total al 31 de diciembre de 2020	-		(2.628.962)		(4.183.570)		(3.971.343)		(23.967.966)		(29.225)		(34.781.066)	
Valor contable Neto	7.149.931		7.642.739		2.801.572		2.068.316		20.801.156		23.595		40.487.309	

Las notas adjuntas forman parte integral de estos Estados Financieros Consolidados

EMPRESAS TRICOT S.A. Y SUBSIDIARIAS

Notas a los Estados Financieros Consolidados
Al 31 de diciembre de 2020 y 2019

c) A continuación se presentan los movimientos contables al 31 de diciembre de 2019:

Descripción	Terrenos		Edificios		Planta y Equipos		Equipamiento de Tecnologías de la Información		Instalaciones Fijas y Accesorios		Vehículos Motor		Total	
	M\$	M\$	M\$	M\$	M\$	M\$	M\$	M\$	M\$	M\$	M\$	M\$	M\$	M\$
Costo														
1 de enero de 2019	7.149.931	10.672.922	5.488.795	5.070.412	36.245.294	73.011	64.700.365							
Adiciones	-	-	915.542	790.778	7.719.838	-	9.426.158							
Retiros, bajas	-	(401.221)	(80.318)	(98.173)	(479.680)	(12.769)	(1.072.161)							
Trasladados	-	-	95.416	10.748	(106.164)	-	-							
Total al 31 de diciembre de 2019	7.149.931	10.271.701	6.419.435	5.773.765	43.379.288	60.242	73.054.362							
Depreciación Acumulada														
1 de enero de 2019	-	(2.423.610)	(3.198.094)	(2.750.367)	(19.018.123)	(31.927)	(27.422.121)							
Depreciación del ejercicio	-	(198.024)	(518.556)	(732.023)	(3.063.658)	(8.531)	(4.520.792)							
Retiros, bajas	-	185.310	63.344	88.419	367.616	12.769	717.458							
Trasladados	-	-	(1.113)	(668)	1.781	-	-							
Total al 31 de diciembre de 2019	-	(2.436.324)	(3.654.419)	(3.394.639)	(21.712.384)	(27.689)	(31.225.455)							
Valor contable Neto	7.149.931	7.835.377	2.765.016	2.379.126	21.666.904	32.553	41.828.907							

EMPRESAS TRICOT S.A. Y SUBSIDIARIAS
Notas a los Estados Financieros Consolidados
Al 31 de diciembre de 2020 y 2019

Descripción de conceptos que componen los rubros de propiedades, planta y equipo:

Terrenos – Los terrenos de la Sociedad se encuentran en las siguientes ubicaciones: Arica, Valparaíso, La Serena, La Serena Hotel, San Bernardo, Calama, Castro, Pedro Montt N° 2.445 Santiago y Vicuña Mackenna N° 3.600 Santiago.

Edificios – Compuesto por edificios en Arica, Valparaíso, La Serena, La Serena Hotel, San Bernardo, Calama, Castro, Torre Alameda, Pedro Montt N° 2.445 Santiago y Vicuña Mackenna N° 3.600 Santiago.

Planta y Equipos - Compuesto por todos los tipos de maquinarias como ascensores, escalas mecánicas, equipos de generación eléctrica, equipos de climatización entre otros.

Equipamiento de Tecnologías de la Información – Corresponde a equipos para procesamiento de información tales como: computadores, servidores, notebook, impresora, scanner, entre otros

Instalaciones fijas y accesorios - Corresponde a los costos de instalaciones y habilitaciones efectuadas en las tiendas y oficinas, se incluyen instalaciones de equipos de seguridad, climatización, sonorización, electricidad entre otros.

Vehículos de Motor – Corresponde a furgones y camionetas.

Activos en arrendamiento – Corresponde a los locales en arrendamiento que posee la Sociedad para el desarrollo de sus operaciones a lo largo del país.

Información adicional de propiedades, planta y equipo

Gasto por depreciación:

La depreciación de los activos se calcula lineal a lo largo de su correspondiente vida útil.

Esta vida útil se ha determinado en base al deterioro natural esperado, la obsolescencia técnica o comercial derivada de los cambios y/o mejoras en la producción y cambios en la demanda del mercado, de los productos obtenidos en la operación con dichos activos.

El cargo a resultados por depreciación y amortización es el siguiente:

Descripción	31.12.2020 M\$	31.12.2019 M\$
Depreciación y amortización (Nota 24 a y b)	(4.988.492)	(4.791.722)
Total	(4.988.492)	(4.791.722)

EMPRESAS TRICOT S.A. Y SUBSIDIARIAS
Notas a los Estados Financieros Consolidados
Al 31 de diciembre de 2020 y 2019

La Sociedad efectúa una revisión de los indicadores internos y externos de deterioro, determinando que no existen indicios de que los bienes de Propiedades, plantas y equipo se encuentren deteriorados.

Las propiedades plantas y equipos corresponden principalmente a tiendas, centros de distribución e instalaciones, las cuales son esenciales para la ejecución del negocio de retail durante todos los días del año. Los ítems de propiedades, plantas y equipos totalmente depreciados que aún son utilizados por la Sociedad no son significativos.

Los contratos de arrendamiento celebrados por la Sociedad no contemplan cláusulas de desmantelamiento, retiro del activo o rehabilitación del lugar en que se encuentra, que constituyan una obligación para la Sociedad.

Al 31 de diciembre de 2020 y 2019, la Sociedad no ha capitalizado costos por intereses, dado que no registra al cierre del ejercicio, préstamos asociados a las construcciones en curso.

Al 31 de diciembre de 2020 y 2019 la Sociedad no presenta activos de Propiedades, plantas y equipos retirados de uso, clasificados como disponibles para la venta.

Al 31 de diciembre de 2020 y 2019, no se han efectuado castigos de bienes de propiedades, planta y equipos.

Al 31 de diciembre de 2020, producto de los eventos de convulsión social ocurridos en el último trimestre del año anterior, hay una tienda cerrada: Valparaíso

d) Leasing Financiero

Los activos en leasing financiero jurídicamente no son propiedad de la Sociedad mientras ésta no ejerza la opción de compra, lo cual habitualmente sucede con el pago de la última cuota de arrendamiento.

Al 31 de diciembre de 2020, la Sociedad registra dos propiedades bajo arrendamiento financiero (San Bernardo y Calama), en el ítem edificios y no existen cláusulas significativas en los contratos de leasing vigentes, ya que operan en los términos normales para este tipo de contratos. La Sociedad no posee contratos de arrendamientos operacionales individualmente significativos, o que impongan restricciones sobre la distribución de dividendos, incurrir en otros contratos de arrendamiento o incurrir en deuda.

EMPRESAS TRICOT S.A. Y SUBSIDIARIAS
 Notas a los Estados Financieros Consolidados
 Al 31 de diciembre de 2020 y 2019

El detalle de los activos en leasing, es el siguiente:

Descripción	31.12.2020			31.12.2019		
	Valor Bruto	Depreciación Acumulada	Valor neto	Valor Bruto	Depreciación Acumulada	Valor neto
Terrenos	1.253.954	-	1.253.954	1.253.954	-	1.253.954
Edificios	1.890.068	(684.601)	1.205.467	1.890.068	(653.706)	1.236.362
Total	3.144.022	(684.601)	2.459.421	3.144.022	(653.706)	2.490.316

Nota 13 – Activos por derecho a uso contrato de arrendamiento

a) Los saldos de Activos por derecho de uso se presentan a continuación:

El detalle al 31 de diciembre de 2020 es el siguiente:

Descripción	31.12.2020		
	Valor Bruto M\$	Depreciación acumulada M\$	Valor Neto M\$
Tiendas en arrendamiento	68.573.607	(14.102.935)	54.470.672
Total Activos por derecho a uso	68.573.607	(14.102.935)	54.470.672

El detalle al 31 de diciembre de 2019 es el siguiente:

Descripción	31.12.2019		
	Valor Bruto M\$	Depreciación acumulada M\$	Valor Neto M\$
Tiendas en arrendamiento	65.615.167	(6.845.300)	58.769.867
Total Activos por derecho a uso	65.615.167	(6.845.300)	58.769.867

EMPRESAS TRICOT S.A. Y SUBSIDIARIAS
Notas a los Estados Financieros Consolidados
Al 31 de diciembre de 2020 y 2019

- b) A continuación se presentan los movimientos contables al 31 de diciembre de 2020 y 2019:

Descripción	31.12.2020 M\$	31.12.2019 M\$
Valor libro		
Saldo inicial	65.615.167	53.937.357
Modificaciones contractuales	(19.572)	(360.467)
Reajuste NIIF 16	1.835.061	1.888.230
Adiciones	2.251.735	10.618.782
Bajas	(1.108.784)	(468.735)
Saldo final	68.573.607	65.615.167
Depreciación Acumulada		
Saldo inicial	(6.845.300)	-
Modificaciones contractuales	(764)	-
Amortización del ejercicio (Nota 24)	(7.508.897)	(6.875.421)
Bajas	252.026	30.121
Saldo final	(14.102.935)	(6.845.300)
Valor contable Neto	54.470.672	58.769.867

Nota 14 - Impuestos a las Ganancias e Impuestos Diferidos

- a) Los saldos de impuestos diferidos activos y pasivos por diferencias temporarias se presentan a continuación:

Descripción	Activos		Pasivos	
	31.12.2020 M\$	31.12.2019 M\$	31.12.2020 M\$	31.12.2019 M\$
Provisión vacaciones	571.486	417.485	-	-
Provisión indemnizaciones	1.554.311	1.380.884	-	-
Provisión inventarios	125.824	141.958	-	-
Provisión deudores incobrables	3.410.022	5.973.291	-	-
Provisiones bono producción	413.513	247.600	-	-
Provisiones bono gratificación	131.284	234.815	-	-
Provisión Juicios laborales	53.387	58.389	-	-
Obligaciones por contrato de arrendamientos, neto	3.364.337	3.557.779	-	-
Activo fijo	-	-	5.090.931	5.229.519
Perdida tributaria	3.069.514	-	-	-
Otros	15.327	13.672	-	-
Total	12.709.005	12.025.873	5.090.931	5.229.519

EMPRESAS TRICOT S.A. Y SUBSIDIARIAS
Notas a los Estados Financieros Consolidados
Al 31 de diciembre de 2020 y 2019

b) La variación neta del impuesto diferido es la siguiente:

Descripción	31.12.2020 M\$	31.12.2019 M\$
Efecto en resultado integral del ejercicio - ganancia (pérdida)	474.244	(175.318)
Efecto en resultado integral del ejercicio - valor actuarial	344.352	24.553
Efecto en adopción patrimonio CINIIF 23 (Nota 22)	-	(301.911)
Efecto en patrimonio adopción NIIF 16 (Nota 22)	-	3.384.862
Otros	3.124	-
Total	821.720	2.932.186

c) El monto por impuestos a las ganancias se compone como sigue:

Descripción	31.12.2020 M\$	31.12.2019 M\$
Gasto tributario corriente (Nota 19)	(299.779)	(2.478.079)
Otros	3.124	-
Impuesto renta año anterior	(8.608)	176.511
Impuesto diferido	474.244	(175.318)
Pago provisional por utilidades absorbidas (PPUA) (Nota 19)	554.837	252.789
Total	723.818	(2.224.097)

Reconciliación del gasto por impuesto a las ganancias

La reconciliación del gasto por impuestos a las ganancias a la tasa estatutaria, respecto de la tasa efectiva al 31 de diciembre de 2020 y 2019, se compone como sigue:

Descripción	31.12.2020		31.12.2019	
	M\$	%	M\$	%
Resultado antes de impuesto	1.144.958		12.831.936	
Ganancia (gasto) por impuesto utilizando la tasa legal vigente	(309.139)	-27,00%	(3.464.623)	-27,00%
Pago provisional por utilidades absorbidas (PPUA) (Nota 19)	554.837	48,46%	252.789	1,97%
Otros	478.120	41,76%	987.737	7,70%
Tasa impositiva efectiva	723.818	63,22%	(2.224.097)	-17,33%

EMPRESAS TRICOT S.A. Y SUBSIDIARIAS
 Notas a los Estados Financieros Consolidados
 Al 31 de diciembre de 2020 y 2019

Nota 15 - Otros Pasivos Financieros, Corrientes y No Corrientes

La composición de los otros pasivos financieros es la siguiente:

Descripción	Total corriente		Total no corriente		Total	
	31.12.2020	31.12.2019	31.12.2020	31.12.2019	31.12.2020	31.12.2019
	M\$	M\$	M\$	M\$	M\$	M\$
Préstamos bancarios	7.712.423	5.317.551	8.342.498	10.970.675	16.054.921	16.288.226
Comercio exterior	13.449.031	18.431.870	-	-	13.449.031	18.431.870
Arrendamiento financiero	207.344	191.900	1.461.785	1.617.467	1.669.129	1.809.367
Otros pasivos financieros (Forward)	684.222	-	-	-	684.222	-
Total	22.053.020	23.941.321	9.804.283	12.588.142	31.857.303	36.529.463

EMPRESAS TRICOT S.A. Y SUBSIDIARIAS
Notas a los Estados Financieros Consolidados
Al 31 de diciembre de 2020 y 2019

a) Detalle de préstamos bancarios que devengan interés al 31 de diciembre de 2020:

RUT	Sociedad	País	RUT del banco	Nombre acreedor	Importe de clase de pasivos expuestos al riesgo de liquidez con vencimiento					Total no corrientes M\$	Tipo de amortización	Tasa efectiva %	Importe del valor nominal M\$
					Fecha vencimiento del crédito	Moneda o unidad de reajuste	Hasta 90 días	90 días a 1 año	Total corrientes M\$				
84.000.000-1	Tricot S.A.	Chile	97.006.000-6	BCI	13-02-2023	CLP	191.145	575.983	767.128	943.885	Mensual	5,40	1.711.013
84.000.000-1	Tricot S.A.	Chile	97.004.000-5	CHILE	03-06-2022	CLP	327.523	980.291	1.307.814	901.964	Mensual	4,76	2.203.768
84.000.000-1	Tricot S.A.	Chile	97.011.000-3	INTERNACIONAL	04-01-2023	CLP	324.492	964.014	1.288.506	1.468.017	Mensual	5,64	2.756.523
84.000.000-1	Tricot S.A.	Chile	76.645.030-k	ITAU	13-02-2023	CLP	128.130	383.534	511.664	630.286	Mensual	5,52	1.141.950
84.000.000-1	Tricot S.A.	Chile	97.015.000-1	SCOTTIABANK	13-09-2022	CLP	161.545	487.228	648.773	504.770	Mensual	4,56	1.153.543
84.000.000-1	Tricot S.A.	Chile	76.645.030-k	ITAU	04-11-2022	CLP	260.730	778.280	1.039.060	997.005	Mensual	5,52	2.036.066
84.000.000-1	Tricot S.A.	Chile	97.035.000-k	SANTANDER	22-03-2021	CLP	548.462	-	548.462	-	Mensual	4,92	548.462
84.000.000-1	Tricot S.A.	Chile	76.645.030-k	ITAU	20-03-2024	CLP	149.283	450.970	600.253	1.305.000	Mensual	5,88	2.078.534
84.000.000-1	Tricot S.A.	Chile	76.362.099-9	BTG PACTUAL	29-05-2023	CLP	251.063	749.700	1.000.763	1.417.300	Mensual	5,77	2.418.063
Total Préstamo Bancarios							2.342.423	5.370.000	7.712.423	8.166.217	174.281		16.054.921

b) Detalle de préstamos bancarios que devengan intereses al 31 de diciembre de 2019:

RUT	Sociedad	País	RUT del banco	Nombre acreedor	Importe de clase de pasivos expuestos al riesgo de liquidez con vencimiento					Total no corrientes M\$	Tipo de amortización	Tasa efectiva %	Importe del valor nominal M\$
					Fecha vencimiento del crédito	Moneda o unidad de reajuste	Hasta 90 días	90 días a 1 año	Total corrientes M\$				
84.000.000-1	Tricot S.A.	Chile	97.006.000-6	BCI	13-02-2023	CLP	183.456	544.519	727.975	1.568.120	Mensual	5,4%	2.434.636
84.000.000-1	Tricot S.A.	Chile	97.004.000-5	CHILE	03-06-2022	CLP	316.759	933.967	1.250.726	2.201.609	Mensual	4,8%	3.482.335
84.000.000-1	Tricot S.A.	Chile	97.011.000-3	INTERNACIONAL	04-01-2023	CLP	311.925	910.295	1.222.220	2.628.752	Mensual	5,6%	3.967.132
84.000.000-1	Tricot S.A.	Chile	76.645.030-k	ITAU	13-02-2023	CLP	122.691	362.790	485.481	1.045.922	Mensual	5,5%	1.623.942
84.000.000-1	Tricot S.A.	Chile	97.018.000-1	SCOTTIABANK	13-09-2022	CLP	155.646	465.170	620.816	1.151.052	Mensual	4,6%	1.771.868
84.000.000-1	Tricot S.A.	Chile	76.645.030-k	ITAU	20-01-2020	CLP	23.806	-	23.806	-	Mensual	6,8%	23.806
84.000.000-1	Tricot S.A.	Chile	76.645.030-k	ITAU	04-11-2022	CLP	250.718	735.809	986.527	2.027.980	Mensual	5,5%	3.014.507
Total Préstamo Bancarios							1.365.001	3.952.550	5.317.551	10.623.435	347.240		16.288.226

EMPRESAS TRICOT S.A. Y SUBSIDIARIAS
Notas a los Estados Financieros Consolidados
Al 31 de diciembre de 2020 y 2019

d) Detalle de las cartas de crédito al 31 de diciembre de 2020:

Importe de clase de pasivos expuestos al riesgo de liquidez con vencimiento										
Rut	Sociedad	Descripción de clase de pasivos	Nombre acreedor	País	RUT	Moneda o unidad de reajuste	Hasta 90 días	90 días a 1 año	Total corrientes	Importe del valor nominal
							M\$	M\$	M\$	M\$
84.000.000-1	Tricot S.A.	Cartas de créditos	ESTADO	Chile	97.030.000-7	USD	825.975	789.122	1.615.097	1.615.097
84.000.000-1	Tricot S.A.	Cartas de créditos	ITAÚ	Chile	76.645.030-k	USD	3.814.816	421.152	4.235.968	4.235.968
84.000.000-1	Tricot S.A.	Cartas de créditos	SANTANDER	Chile	97.036.000-k	USD	1.141.450	-	1.141.450	1.141.450
84.000.000-1	Tricot S.A.	Cartas de créditos	BICE	Chile	97.080.000-k	USD	1.417.787	-	1.417.787	1.417.787
84.000.000-1	Tricot S.A.	Cartas de créditos	CHINA CONSTRUCTION	Chile	59.203.500-6	USD	395.995	17.396	413.391	413.391
84.000.000-1	Tricot S.A.	Cartas de créditos	CHILE	Chile	97.004.000-5	USD	466.328	1.960.962	2.427.290	2.427.290
84.000.000-1	Tricot S.A.	Cartas de créditos	SCOTIABANK	Chile	97.018.000-1	USD	381.231	1.816.817	2.198.048	2.198.048
Total							8.443.582	5.005.449	13.449.031	13.449.031

e) Detalle de las cartas de crédito al 31 de diciembre de 2019:

Importe de clase de pasivos expuestos al riesgo de liquidez con vencimiento										
Rut	Sociedad	Descripción de clase de pasivos	Nombre acreedor	País	RUT	Moneda o unidad de reajuste	Hasta 90 días	90 días a 1 año	Total corrientes	Importe del valor nominal
							M\$	M\$	M\$	M\$
84.000.000-1	Tricot S.A.	Cartas de créditos	BICE	Chile	97.080.000-k	USD	678.140	-	678.140	678.140
84.000.000-1	Tricot S.A.	Cartas de créditos	BCI	Chile	97.006.000-6	USD	2.153.794	-	2.153.794	2.153.794
84.000.000-1	Tricot S.A.	Cartas de créditos	CHILE	Chile	97.004.000-5	USD	2.467.544	3.167.600	5.635.144	5.635.144
84.000.000-1	Tricot S.A.	Cartas de créditos	ESTADO	Chile	97.030.000-7	USD	577.659	12.661	590.320	590.320
84.000.000-1	Tricot S.A.	Cartas de créditos	INTERNACIONAL	Chile	97.011.000-3	USD	57.826	-	57.826	57.826
84.000.000-1	Tricot S.A.	Cartas de créditos	ITAÚ	Chile	76.645.030-k	USD	3.252.134	1.151.553	4.403.687	4.403.687
84.000.000-1	Tricot S.A.	Cartas de créditos	SANTANDER	Chile	97.036.000-k	USD	856.272	38.848	895.120	895.120
84.000.000-1	Tricot S.A.	Cartas de créditos	SCOTIABANK	Chile	97.018.000-1	USD	2.085.775	1.204.875	3.290.650	3.290.650
84.000.000-1	Tricot S.A.	Cartas de créditos	SECURITY	Chile	97.053.000-2	USD	727.189	-	727.189	727.189
Total							12.856.333	5.575.537	18.431.870	18.431.870

f) El detalle del arrendamiento financiero al 31 de diciembre de 2020 es el siguiente:

Importe de clase de pasivos expuestos al riesgo de liquidez con vencimiento													
Rut	Sociedad	Descripción de clase de Pasivo	Nombre acreedor	Fecha vencimiento	Moneda o unidad de reajuste	Hasta 90 días	90 a 1 año	Total corrientes	1 a 3 años	3 a 5 años	más de 5 años	Total no corrientes	Importe del valor nominal
						M\$	M\$	M\$	M\$	M\$	M\$	M\$	M\$
84.000.000-1	Tricot S.A.	LEASING	OHIO CALAMA	01-10-2027	UF	10.552	27.704	38.256	80.644	91.530	94.718	266.892	305.148
84.000.000-1	Tricot S.A.	LEASING	OHIO SAN BDO	01-12-2027	UF	46.369	122.719	169.088	353.998	396.591	444.304	1.194.893	1.363.981
Total arrendamiento financiero						56.921	150.423	207.344	434.642	488.121	539.022	1.461.785	1.669.129

g) El detalle del arrendamiento financiero al 31 de diciembre de 2019 es el siguiente:

Importe de clase de pasivos expuestos al riesgo de liquidez con vencimiento													
Rut	Sociedad	Descripción de clase de Pasivo	Nombre acreedor	Fecha vencimiento	Moneda o unidad de reajuste	Hasta 90 días	90 a 1 año	Total corrientes	1 a 3 años	3 a 5 años	más de 5 años	Total no corrientes	Importe del valor nominal
						M\$	M\$	M\$	M\$	M\$	M\$	M\$	M\$
84.000.000-1	Tricot S.A.	LEASING	OHIO CALAMA	01-10-2027	UF	9.919	25.325	35.244	73.717	83.668	138.219	295.604	330.848
84.000.000-1	Tricot S.A.	LEASING	OHIO SAN BDO	01-12-2027	UF	43.747	112.909	156.656	325.701	364.888	631.274	1.321.863	1.478.519
Total arrendamiento financiero						53.666	138.234	191.900	399.418	448.556	769.493	1.617.467	1.809.367

EMPRESAS TRICOT S.A. Y SUBSIDIARIAS
 Notas a los Estados Financieros Consolidados
 Al 31 de diciembre de 2020 y 2019

La siguiente tabla detalla los pagos mínimos asociados a contratos de arrendamientos financieros y el valor presente de los mismos.

Descripción	31.12.2020			31.12.2019		
	Pagos mínimos	Interés	Valor Presente	Pagos mínimos	Interés	Valor Presente
	M\$	M\$	M\$	M\$	M\$	M\$
Hasta 1 año	298.651	(91.307)	207.344	291.746	(99.846)	191.900
Más de 1 años hasta 5 años	1.161.736	(238.973)	922.763	1.131.348	(283.374)	847.974
Más de 5 años	571.722	(32.700)	539.022	839.604	(70.111)	769.493
Total	2.032.109	(362.980)	1.669.129	2.262.698	(453.331)	1.809.367

h) El detalle de los arrendamientos financieros relevantes al 31 de diciembre de 2020, es el siguiente:

Deudor		Acreedor del leasing	Condiciones del Contrato						
Nombre Sociedad	Relación con la Matriz		Descripción	Duración del Arrendamiento	Fecha Finalización Contrato	Renta Arrendamiento	Opción de Compra	Opción de prepago	Costos por Riesgos
Tricot S.A.	Subsidiaria	Ohio National Seguros de vida S.A.	Terreno (Calama)	227 meses	01-10-2027	157,28 UF	Cuota 227 157,32 UF	Sí	Seguros, todo riesgo de bienes físicos son por cuenta del arrendatario.
Tricot S.A.	Subsidiaria	Ohio National Seguros de vida S.A.	Terreno (San Bernardo)	231 meses	01-12-2027	675,28 UF	Cuota 231 675,19 UF	Sí	Seguros, todo riesgo de bienes físicos son por cuenta del arrendatario.

EMPRESAS TRICOT S.A. Y SUBSIDIARIAS
Notas a los Estados Financieros Consolidados
Al 31 de diciembre de 2020 y 2019

i) El detalle de los otros pasivos financieros al 31 de diciembre de 2020, es el siguiente:

Descripción de clase de Pasivo	Nombre acreedor	País	Rut	Importe de pasivos expuestos al riesgo de liquidez con vencimiento			Total corrientes	Pasivo de Cobertura	Valor razonable	
				Moneda o unidad de reajuste	Partidas transacción protegida M\$	Hasta 90 días M\$				90 días a 1 año M\$
Forwards	ITAÚ	Chile	76.645.030-k	USD	350.000	248.852	-	248.852	277.760	28.908
Forwards	BICE	Chile	97.080.000-k	USD	450.000	319.961	-	319.961	349.425	29.464
Forwards	SANTANDER	Chile	97.036.000-k	USD	400.000	284.422	-	284.422	307.592	23.170
Forwards	ITAÚ	Chile	76.645.030-k	USD	300.000	213.315	-	213.315	228.210	14.895
Forwards	BCI	Chile	97.006.000-6	USD	250.000	177.763	-	177.763	198.350	20.587
Forwards	SCOTIABANK	Chile	97.018.000-1	USD	300.000	213.311	-	213.311	237.939	24.628
Forwards	ITAÚ	Chile	76.645.030-k	USD	520.000	369.738	-	369.738	412.620	42.882
Forwards	CHILE	Chile	97.004.000-5	USD	150.000	106.653	-	106.653	117.608	10.955
Forwards	SANTANDER	Chile	97.036.000-k	USD	150.000	106.652	-	106.652	117.495	10.843
Forwards	BCI	Chile	97.006.000-6	USD	200.000	142.199	-	142.199	157.280	15.081
Forwards	CHILE	Chile	97.004.000-5	USD	250.000	177.749	-	177.749	192.500	14.751
Forwards	CHILE	Chile	97.004.000-5	USD	200.000	142.199	-	142.199	153.906	11.707
Forwards	CHILE	Chile	97.004.000-5	USD	300.000	213.299	-	213.299	232.827	19.528
Forwards	CHILE	Chile	97.004.000-5	USD	300.000	213.284	-	213.284	230.688	17.404
Forwards	BICE	Chile	97.080.000-k	USD	450.000	319.923	-	319.923	342.900	22.977
Forwards	CHILE	Chile	97.004.000-5	USD	150.000	106.637	-	106.637	114.219	7.582
Forwards	SANTANDER	Chile	97.036.000-k	USD	180.000	127.964	-	127.964	139.266	11.302
Forwards	CHILE	Chile	97.004.000-5	USD	160.000	113.746	-	113.746	124.381	10.635
Forwards	BICE	Chile	97.080.000-k	USD	180.000	127.962	-	127.962	141.516	13.554
Forwards	CHILE	Chile	97.004.000-5	USD	200.000	142.174	-	142.174	159.726	17.552
Forwards	SCOTIABANK	Chile	97.018.000-1	USD	620.000	440.739	-	440.739	488.913	48.174
Forwards	CHILE	Chile	97.004.000-5	USD	500.000	-	355.418	355.418	399.305	43.887
Forwards	SANTANDER	Chile	97.036.000-k	USD	200.000	-	142.167	142.167	160.590	18.423
Forwards	BICE	Chile	97.080.000-k	USD	300.000	-	213.248	213.248	236.400	22.792
Forwards	ITAÚ	Chile	76.645.030-k	USD	520.000	-	369.629	369.629	405.163	35.534
Forwards	ITAÚ	Chile	76.645.030-k	USD	250.000	-	177.706	177.706	192.763	15.057
Forwards	ITAÚ	Chile	76.645.030-k	USD	220.000	-	156.382	156.382	171.635	15.253
Forwards	SCOTIABANK	Chile	97.018.000-1	USD	240.000	-	170.598	170.598	181.867	11.269
Forwards	BCI	Chile	97.006.000-6	USD	600.000	-	426.480	426.480	455.190	28.710
Forwards	SCOTIABANK	Chile	97.018.000-1	USD	280.000	-	199.024	199.024	212.150	13.126
Forwards	SANTANDER	Chile	97.036.000-k	USD	300.000	-	213.239	213.239	227.856	14.617
Forwards	BICE	Chile	97.080.000-k	USD	180.000	-	127.941	127.941	137.826	9.885
Forwards	SCOTIABANK	Chile	97.018.000-1	USD	550.000	-	390.929	390.929	416.873	25.944
Forwards	SANTANDER	Chile	97.036.000-k	USD	225.000	-	159.926	159.926	165.038	5.112
Forwards	SANTANDER	Chile	97.036.000-k	USD	270.000	-	191.905	191.905	198.045	6.140
Forwards	SCOTIABANK	Chile	97.018.000-1	USD	150.000	-	106.612	106.612	108.362	1.750
Forwards	SCOTIABANK	Chile	97.018.000-1	USD	700.000	-	497.518	497.518	497.175	(343)
Forwards	BICE	Chile	97.080.000-k	USD	650.000	-	461.975	461.975	462.462	487
Total Otros Préstamos					12.195.000	4.308.542	4.360.697	8.669.239	9.353.461	684.222

Nota 16 – Obligaciones por contratos de arrendamiento

La Sociedad presenta pasivos por obligaciones por contrato de arrendamiento registrados bajo NIIF 16 de acuerdo al siguiente detalle:

El detalle del arrendamiento financiero al 31 de diciembre de 2020 es el siguiente:

RUT	Sociedad	País	RUT del acreedor	Nombre acreedor	Fecha vencimiento del crédito	Moneda o unidad de reajuste	Hasta 90 días	90 días a 1 año	Total corrientes	1 a 3 años	3 a 5 años	5 a 10 años	10 a 20 años	Total no corrientes	Tipo de amortización	Tasa descuento promedio anual	Importe del valor nominal			
							M\$	M\$	M\$	M\$	M\$	M\$	M\$	M\$	%	M\$				
84.000.000-1	Tricot S.A.	Chile	Varios	Varios	Varios	UF	1.978.430	5.903.686	7.882.116	23.384.894	-	-	15.621.020	6.318.712	-	59.032.670	Mensual	3,69%	66.914.786	
96.842.380-0	Tricard S.A.	Chile	Varios	Varios	Varios	UF	5.428	10.965	16.393	-	-	-	-	-	-	3,97%	16.393	Mensual	3,97%	16.393
Obligaciones por contrato de arrendamiento							1.983.858	5.914.651	7.898.509	23.384.894	13.708.044	15.621.020	6.318.712	59.032.670				66.931.179		

Incorpora tres nuevos contratos, cuyas tasas forman parte del promedio de todos los contratos.

EMPRESAS TRICOT S.A. Y SUBSIDIARIAS
Notas a los Estados Financieros Consolidados
Al 31 de diciembre de 2020 y 2019

El detalle del arrendamiento financiero al 31 de diciembre de 2019 es el siguiente:

RUT	Sociedad	País	RUT del acreedor	Nombre acreedor	Fecha vencimiento del crédito	Moneda o unidad de reajuste	Hasta 90 días	90 días a 1 año	Total corrientes	1 a 3 años	3 a 5 años	5 a 10 años	10 a 20 años	Total no corrientes	Tipo de amortización	Tasa descuento promedio anual %	Importe del valor nominal M\$
							M\$	M\$	M\$	M\$	M\$	M\$	M\$	M\$	M\$	M\$	M\$
84.000.000-1 96.842.380-0	Tricot S.A. Tricard S.A.	Chile Chile	Varios Varios	Varios Varios	Varios Varios	UF UF	2.220.455 12.599	6.877.298 31.680	9.097.753 44.279	20.501.704 22.356	13.084.639 -	19.929.546 -	9.266.550 -	62.782.439 22.356	Mensual Mensual	3,55% 3,97%	71.880.192 66.635
Obligaciones por contrato de arrendamiento							2.233.054	6.908.978	9.142.032	20.524.060	13.084.639	19.929.546	9.266.550	62.804.795		3,76%	71.946.827

Estas obligaciones se encuentran atomizadas y con vencimientos variables en el tiempo, cuyas características individuales de los contratos fueron analizadas y registradas de acuerdo a lo establecido en dicha norma.

Nota 17 - Cuentas por Pagar Comerciales y Otras Cuentas por Pagar

El detalle de las cuentas por pagar y otras cuentas por pagar es el siguiente:

Descripción	31.12.2020 M\$	31.12.2019 M\$
Proveedores nacionales	5.353.787	6.172.002
Proveedores extranjeros mercaderías	5.122.216	10.775.035
Sub total por pagar a proveedores y servicios	10.476.003	16.947.037
Retenciones y cuentas por pagar al personal	1.324.195	1.299.433
PPM por pagar	167.652	678.834
Servicios de publicidad	454.132	343.226
Otras cuentas por pagar	879.937	590.181
Cuentas por pagar adquirentes Visa	3.096.556	4.570.260
Total	16.398.475	24.428.971

El detalle de vencimientos de pagos de los proveedores es el siguiente:

Montos en Miles de pesos según plazos de pago al 31 de diciembre de 2020:

Tipo de Proveedor	Hasta 30 días	31-60	61-90	121-365	Total M\$
Bienes y servicios	4.696.553	269.410	90.619	5.419.421	10.476.003

Montos en Miles de pesos según plazos de pago al 31 de diciembre de 2019:

Tipo de Proveedor	Hasta 30 días	31-60	61-90	121-365	Total M\$
Bienes y servicios	5.299.031	689.265	434.175	10.524.566	16.947.037

EMPRESAS TRICOT S.A. Y SUBSIDIARIAS
 Notas a los Estados Financieros Consolidados
 Al 31 de diciembre de 2020 y 2019

La Sociedad ha mantenido plazos promedios de pago que fluctúan de 15 a 30 días para servicios y de 31 a 180 días para los bienes, mediante acuerdo entre las partes.

Los proveedores extranjeros de mercaderías, representan el compromiso adquirido para importaciones que se encuentran en tránsito.

La Sociedad no presenta proveedores con plazos vencidos, toda su deuda con proveedores se clasifica como deuda vigente.

La Sociedad no presenta dentro de sus políticas de financiamiento, operaciones de confirming y factoring que deban ser informadas.

A continuación se detallan los principales proveedores de la Sociedad al 31 de diciembre de 2020:

Nombre Proveedor	País
Samsung Electronics Chile Ltda	Chile
Comercializadora Skechers Chile Ltda.	Chile
Intcomex S.A.	Chile
Puma Chile S.A.	Chile
Samsonite Chile S.A	Chile
Claro Chile S.A.	Chile
Bata Chile S.A	Chile
Zhongshan Imp.& Exp. Group Co Ltd	China
Guangdong Textiles Imp.& Exp. Ltd	China
Guangzhou Light I&E Limited	China
Zhengzhou Garment Co. Ltd.	China

Nota 18 - Otras Provisiones

El detalle de la cuenta al cierre de cada ejercicio, es el siguiente:

Descripción	31.12.2020	31.12.2019
	M\$	M\$
Provisión juicios	197.729	216.256
Provisión pasivo contingente	912.013	1.534.706
Otras provisiones	18.994	22.659
Total	1.128.736	1.773.621

EMPRESAS TRICOT S.A. Y SUBSIDIARIAS
 Notas a los Estados Financieros Consolidados
 Al 31 de diciembre de 2020 y 2019

El cuadro de movimiento de provisiones es el siguiente:

31.12.2020	Provisión Juicios	Provisión pasivo contingente (1)	Otras Provisiones	Total
	M\$	M\$	M\$	M\$
Saldo inicial al 1 de enero de 2020	216.256	1.534.706	22.659	1.773.621
(Liberación) / Provisiones del ejercicio	472.249	(622.693)	654.904	504.460
Provisión utilizada	(490.776)	-	(658.569)	(1.149.345)
Total	197.729	912.013	18.994	1.128.736

31.12.2019	Provisión Juicios	Provisión pasivo contingente (1)	Otras Provisiones	Total
	M\$	M\$	M\$	M\$
Saldo inicial al 1 de enero de 2019	122.745	2.020.712	51.737	2.195.194
(Liberación) / Provisiones del ejercicio	600.441	(486.006)	60.699	175.134
Provisión utilizada	(506.930)	-	(89.777)	(596.707)
Total	216.256	1.534.706	22.659	1.773.621

- (1) Corresponde a la provisión para cubrir las pérdidas esperadas de la cartera. Para calcular el monto de la provisión es necesario determinar la exposición efectiva y la exposición contingente, siendo esta última una estimación en función de los montos no utilizados de las líneas de crédito aprobadas, de acuerdo a lo expuesto en NIIF 9.

El número de clientes asociados a esta provisión, corresponde a 408.509 clientes al 31 de diciembre de 2020 y 405.987 clientes al 31 de diciembre de 2019.

EMPRESAS TRICOT S.A. Y SUBSIDIARIAS
 Notas a los Estados Financieros Consolidados
 Al 31 de diciembre de 2020 y 2019

Nota 19 - Activos (Pasivos) por Impuestos

El detalle de los impuestos corrientes al 31 de diciembre de 2020 y 2019 es el siguiente:

Descripción	31.12.2020 M\$	31.12.2019 M\$
Provisión impuesto a la renta primera categoría (Nota 14.c)	(299.779)	(2.478.079)
Sub-total pasivos por impuestos corrientes	(299.779)	(2.478.079)
Pagos provisionales mensuales del ejercicio	1.943.527	6.113.188
Pago por utilidades absorbidas (PPUA) (Nota 14.c)	554.837	252.789
Impuestos por recuperar de ejercicios anteriores	83	171.769
Crédito gastos de capacitación	309.557	254.344
Sub-total activos por impuestos corrientes	2.808.004	6.792.090
Activos por impuestos corrientes	2.508.225	4.314.011

Nota 20 – Provisiones por beneficios a los empleados

A continuación se presenta un detalle de las provisiones por beneficios a los empleados.

Descripción	Corriente		No Corriente	
	31.12.2020 M\$	31.12.2019 M\$	31.12.2020 M\$	31.12.2019 M\$
Indemnización años de servicio	-	-	5.756.707	5.114.384
Provisión vacaciones	2.116.616	1.546.240	-	-
Provisión bono producción	1.531.531	917.040	-	-
Provisión gratificación	486.238	869.688	-	-
Provisión otros beneficios	45.553	43.903	-	-
Total	4.179.938	3.376.871	5.756.707	5.114.384

EMPRESAS TRICOT S.A. Y SUBSIDIARIAS
 Notas a los Estados Financieros Consolidados
 Al 31 de diciembre de 2020 y 2019

El movimiento de provisiones es el siguiente:

31.12.2020	Provisión vacaciones M\$	Provisión bono producción M\$	Provisión gratificación M\$	Otros beneficios M\$	Total M\$
Saldo al 1 de enero 2020	1.546.240	917.040	869.688	43.903	3.376.871
Provisiones del ejercicio	2.066.138	1.783.252	6.496.426	546.908	10.892.724
Provisión utilizada	(1.495.762)	(1.168.761)	(6.879.876)	(545.258)	(10.089.657)
Total	2.116.616	1.531.531	486.238	45.553	4.179.938

31.12.2019	Provisión vacaciones M\$	Provisión bono producción M\$	Provisión gratificación M\$	Otros beneficios M\$	Total M\$
Saldo al 1 de enero 2019	1.332.921	2.666.068	782.953	1.351	4.783.293
Provisiones del ejercicio	1.551.776	2.980.643	5.172.750	497.012	10.202.181
Provisión utilizada	(1.338.457)	(4.729.671)	(5.086.015)	(454.460)	(11.608.603)
Total	1.546.240	917.040	869.688	43.903	3.376.871

El detalle de conciliación de la obligación por IAS, es el siguiente:

Conciliación del valor presente IAS	31.12.2020 M\$	31.12.2019 M\$
Saldo inicial valor presente obligación IAS	5.114.384	5.130.876
Costo del servicio corriente obligación IAS	(802.345)	(118.637)
Costo por intereses por obligación de IAS	169.287	192.921
Resultados actuariales obligación IAS	1.275.381	(90.776)
Saldo final valor presente obligación IAS	5.756.707	5.114.384

Los parámetros para realizar la Conciliación del Valor Razonable son los siguientes:

- Tasa de descuento utilizada de 0,31% (diciembre de 2020) y 0,76% (diciembre de 2019); Tasa TIR 20 años.
- Tasa esperada de incrementos salariales, definida según convenio colectivo.
- Tasa de rotación de personal definida según sexo y edad, con datos históricos.
- Tabla de mortalidad RV-2014 emitida por la Comisión para el Mercado Financiero CMF (antes Superintendencia de Valores y Seguros).
- Otros supuestos actuariales significativos: Edades legales de jubilación por sexo.

EMPRESAS TRICOT S.A. Y SUBSIDIARIAS
 Notas a los Estados Financieros Consolidados
 Al 31 de diciembre de 2020 y 2019

La Sociedad entrega ciertos beneficios de corto plazo a sus empleados tales como préstamos de vacaciones y otros. Adicionalmente, la Sociedad opera con ciertos planes de beneficios definidos como indemnización por jubilación o fallecimiento, premio por antigüedad, permanencia entre otros. El costo de proveer Indemnización por años de servicio, es determinado separadamente para cada plan usando métodos de valuación de cálculo actuarial de unidad proyectado, utilizando la tasa de descuento de bonos de Gobierno al cierre del ejercicio, relacionadas con el plazo de las obligaciones correspondientes, de acuerdo a lo señalado en la NIC 19 "Beneficios a los Empleados".

Nota 21 - Otros Pasivos no Financieros

La composición del rubro otros pasivos no financieros corrientes, es la siguiente:

Descripción	31.12.2020 M\$	31.12.2019 M\$
Iva y otros	3.077.772	3.345.043
Total otros pasivos no financieros corrientes	3.077.772	3.345.043

Nota 22 - Patrimonio

a) Gestión del Capital:

Política, objetivo y proceso

Es política de Empresas Tricot S.A. disponer de un patrimonio que apoye la seguridad de cumplir con todos los compromisos contraídos con terceros. Para dar fiel cumplimiento de ello se monitorea permanentemente el nivel de endeudamiento.

b) Capital pagado

Al 31 de diciembre de 2020:

El capital social de la Sociedad asciende a M\$95.169.081.

El capital de la Sociedad está dividido en 435.238.068 acciones nominativas de igual valor y sin valor nominal, de las cuales 428.709.497 acciones se encuentran íntegramente suscritas y pagadas, cuyo detalle es el siguiente:

Serie	31.12.2020			31.12.2019		
	Número de acciones suscritas	Número de acciones pagadas	Número de acciones con derecho a voto	Número de acciones suscritas	Número de acciones pagadas	Número de acciones con derecho a voto
Única	428.709.497	428.709.497	428.709.497	428.709.497	428.709.497	428.709.497

EMPRESAS TRICOT S.A. Y SUBSIDIARIAS
Notas a los Estados Financieros Consolidados
Al 31 de diciembre de 2020 y 2019

c) Dividendos

Política de dividendos

Conforme a lo dispuesto en los estatutos de Empresas Tricot S.A. y salvo a un acuerdo diferente adoptado en la junta respectiva, la política determina que se debe distribuir anualmente como dividendo en dinero, al menos, el 30% de las utilidades líquidas de cada ejercicio entre aquellos accionistas inscritos en el registro respectivo al quinto día hábil anterior a la fecha establecida para el pago de los dividendos.

En consecuencia, la Junta de Accionistas distribuye anualmente al menos el 30% de las utilidades líquidas que arroje el balance al término del ejercicio anterior o el porcentaje superior de dichas utilidades que determine la misma junta. Con todo, conforme lo dispone la Ley de Sociedades Anónimas, con el voto conforme de la unanimidad de las acciones emitidas podrá acordarse distribuir una cifra distinta al 30% de las utilidades líquidas que arroje el balance.

El Directorio podrá bajo la responsabilidad personal de los directores que concurran al acuerdo respectivo entregar dividendos provisorios durante el ejercicio, con cargo a las utilidades del mismo, siempre que no haya pérdidas acumuladas.

Distribución de dividendos

Al 31 de diciembre de 2020:

Al 31 de diciembre de 2020, la Sociedad efectuó una provisión de dividendo mínimo por M\$560.633 correspondiente al 30% de la utilidad del ejercicio.

Con fecha 29 de abril de 2020, la Sociedad efectuó el pago de la totalidad de los dividendos provisionados al 31 de Diciembre de 2019 por M\$ 1.666.754.

Al 31 de diciembre de 2019:

En sesión ordinaria de directorio de fecha 26 de noviembre de 2019, se aprobó el reparto de un dividendo provisorio con cargo a las utilidades del ejercicio en marcha por M\$119.974, equivalente a un dividendo de \$0,279849954481964 por acción.

En sesión ordinaria de directorio de fecha 20 de agosto de 2019, se aprobó el reparto de un dividendo provisorio con cargo a las utilidades del ejercicio en marcha por M\$2.456.407, equivalente a un dividendo de \$5,72977112751 por acción.

Al 30 de junio de 2019, la Sociedad efectuó el pago de la totalidad de los dividendos provisionados al 31 de diciembre de 2018 por M\$2.287.594.

EMPRESAS TRICOT S.A. Y SUBSIDIARIAS
 Notas a los Estados Financieros Consolidados
 Al 31 de diciembre de 2020 y 2019

d) Prima de emisión

La prima de emisión de acciones, corresponde a la prima generada en el proceso de apertura como parte de la colocación de acciones a través de la Bolsa de Comercio de Santiago y ascendió a M\$30.099.079. La colocación de dichas acciones, fue por un total de 120.415.865, de las cuales 58.757.139 acciones corresponden a acciones de primera emisión y 61.658.726 acciones secundarias. El precio de la colocación fue de \$760 por acción, esto menos el importe de costos incurridos que están directamente relacionados con dicha emisión y colocación de acciones de acuerdo a lo establecido en la circular N° 1370 emitida por la Comisión para el Mercado Financiero (CMF).

El detalle es el siguiente:

Descripción	31.12.2020 M\$	31.12.2019 M\$
Primas de emisión	29.044.361	29.044.361
Total	29.044.361	29.044.361

e) Otras reservas

El detalle de las otras reservas es el siguiente:

Descripción	31.12.2020 M\$	31.12.2019 M\$
Reservas por combinación de negocio (1)	(2.073.947)	(2.073.947)
Aporte societario de Solucorp S.A. a Tricot S.A. (2)	498.578	498.578
Impuesto sustitutivo (3)	(1.000.613)	(1.000.613)
Otras reservas valor actuarial, netas	(1.930.073)	(999.044)
Total	(4.506.055)	(3.575.026)

(1) Reservas por combinación de negocio:

Durante el 2012, el Grupo definió una restructuración societaria, lo que significó entre otras acciones la división de Tricot S.A. en dos sociedades, Tricot S.A como continuadora legal y Tricot Financiero S.A., con el propósito de separar el negocio financiero del negocio retail. La mencionada división fue realizada en el mes de octubre de 2012. Posteriormente en el mes de diciembre de ese mismo año, los accionistas del Grupo crean Empresas Tricot S.A., a la cual se le aportan las acciones de Tricot S.A y Tricot Financiero S.A. Dicho aporte de capital se realizó a valores tributarios, lo que generó una diferencia entre el valor tributario de la acciones y el valor contable de las sociedades aportadas. Dado que esta transacción, se realizó entre sociedades bajo control común, esta diferencia se registró como un cargo a otras reservas ascendente a M\$2.073.947.

EMPRESAS TRICOT S.A. Y SUBSIDIARIAS
Notas a los Estados Financieros Consolidados
Al 31 de diciembre de 2020 y 2019

(2) Aporte societario de Solucorp S.A. a Tricot S.A.

Como resultado de la incorporación de Solucorp S.A. en Tricot S.A. durante el año 2008, se generó un diferencial entre el valor aportado y el valor contable de Solucorp S.A., lo que originó un abono a otras reservas ascendente a M\$498.578.

(3) Impuesto sustitutivo.

Con fecha 30 de abril de 2017, la Subsidiaria Tricard S.A. procedió a pagar un impuesto sustitutivo con tasa del 32% por una parcialidad de los Fondos de Utilidad Tributaria acumulados al 31 de diciembre de 2016, según lo establecido en la norma transitoria de la Ley N° 20.780 sobre la Reforma Tributaria. El impuesto sustitutivo pagado asciende a M\$1.000.613.

Cambio en ganancias acumuladas

El movimiento de las ganancias acumuladas ha sido el siguiente:

Movimiento	31.12.2020 M\$	31.12.2019 M\$
Saldo inicial	12.793.491	17.308.051
(Pérdida) Utilidad del ejercicio	1.868.776	10.607.839
Cambio modelo adopción NIIF 16 (1)	-	(9.151.659)
Adopción CINIIF 23 (2)	-	(1.727.604)
Dividendos eventuales	-	(2.576.382)
Dividendo mínimo provisionado	(560.633)	(1.666.754)
Total	14.101.634	12.793.491

(1) Con fecha 01 de enero de 2019, se efectuó registro por M\$9.151.659 producto de la adopción de NIIF 16, lo que se generó producto de la adopción de lo establecido en la mencionada norma.

Descripción	01.01.2019 M\$
Activo por derecho a uso (Nota 13)	53.937.357
Pasivo por arrendamiento corriente (Nota 16)	(6.748.346)
Pasivo por arrendamiento no corriente (Nota 16)	(60.482.610)
Pasivo por linealización (Nota 17)	757.078
Total por adopción de NIIF 16	(12.536.521)
Impuesto diferido por adopción NIIF 16 (Nota 14)	3.384.862
Efecto neto en ganancias acumuladas	(9.151.659)

(2) Con fecha 01 de enero de 2019, la Sociedad adoptó CINIIF23, evaluando la incertidumbre frente a los tratamientos del impuesto a las ganancias, producida por la interpretación diferente por parte del ente fiscalizador respecto a una revisión de años anteriores.

EMPRESAS TRICOT S.A. Y SUBSIDIARIAS
 Notas a los Estados Financieros Consolidados
 Al 31 de diciembre de 2020 y 2019

f) Utilidades (pérdida) por acción

El resultado por acción se ha obtenido dividiendo el resultado del ejercicio atribuido a los accionistas de la controladora por el promedio ponderado de las acciones ordinarias en circulación. El detalle es el siguiente:

Descripción	Acumulado	
	31.12.2020 M\$	31.12.2019 M\$
Ganancia (pérdida) atribuible a los tenedores de instrumentos de participación en el patrimonio neto de la controladora	1.868.776	10.607.839
Acciones básicas en circulación durante el ejercicio (*)	428.709.497	428.709.497
Ganancia (pérdida) por acción \$	4,36	24,74

(*) Al 31 de diciembre de 2020 y 2019, se consideró para el cálculo el promedio ponderado de acciones básicas en circulación, considerando el número de acciones suscritas y pagadas que se mantuvieron durante el ejercicio.

EMPRESAS TRICOT S.A. Y SUBSIDIARIAS
Notas a los Estados Financieros Consolidados
Al 31 de diciembre de 2020 y 2019

Nota 23 - Ingresos Ordinarios y Costos de Ventas

a) Los ingresos de la Sociedad se desglosan en los siguientes conceptos:

Descripción	31.12.2020 M\$	31.12.2019 M\$
Ingresos por venta de productos	99.754.599	129.347.030
Ingresos por servicios financieros	42.256.596	56.640.246
Total ingresos ordinarios	142.011.195	185.987.276

b) Los costos de la Sociedad se desglosan en los siguientes conceptos:

Descripción	31.12.2020 M\$	31.12.2019 M\$
Costo por ventas de mercadería	(53.330.514)	(66.711.213)
Remuneraciones y beneficios punto de venta	(23.138.235)	(25.598.614)
Arriendos y gastos comunes (1)	1.208.340	(1.469.982)
Costo de Incobrables deuda vigente (Nota 7)	(15.776.067)	(25.664.038)
Costo de Incobrables pasivo contingente (Nota 18)	622.693	486.006
Recuperación deuda castigada (ver nota 7)	4.817.039	3.525.249
Gastos gestión crédito	(2.814.419)	(3.156.393)
Otros	(748.313)	(1.140.709)
Total costo de ventas	(89.159.476)	(119.729.694)

(1) Considera los descuentos obtenidos con los arrendadores de locales comerciales, producto de la contingencia sanitaria. Los descuento en los arriendos, han sido contabilizado como un pago de arrendamiento variable negativo de acuerdo con la enmiendas a NIIF 16.

EMPRESAS TRICOT S.A. Y SUBSIDIARIAS
 Notas a los Estados Financieros Consolidados
 Al 31 de diciembre de 2020 y 2019

Nota 24 - Costos Distribución y Otros Gastos de Administración

a) El detalle de los costos de distribución se desglosa en los siguientes conceptos:

Descripción	31.12.2020 M\$	31.12.2019 M\$
Remuneraciones y beneficios	(2.186.344)	(2.000.918)
Fletes	(2.010.918)	(1.624.050)
Otros	(610.392)	(399.025)
Sub total	(4.807.654)	(4.023.993)
Amortizaciones y depreciaciones	(358.205)	(364.032)
Total costos de distribución	(5.165.859)	(4.388.025)

b) El detalle del gasto de administración se desglosa en los siguientes conceptos:

Descripción	31.12.2020 M\$	31.12.2019 M\$
Remuneraciones y beneficios	(11.138.281)	(11.799.990)
Honorarios	(3.678.985)	(4.451.882)
Servicios básicos y comunicaciones	(2.418.167)	(2.711.352)
Mantenimiento	(849.032)	(1.507.243)
Materiales y suministros	(630.889)	(758.337)
Publicidad	(3.604.301)	(4.754.451)
Impuestos, contribuciones y otros	(1.172.212)	(1.121.945)
Comisión venta tarjeta de crédito	(1.692.214)	(1.768.258)
Otros gastos	(3.520.249)	(3.872.517)
Sub total	(28.704.330)	(32.745.975)
Depreciación activos por derecho de uso	(7.508.897)	(6.875.421)
Amortizaciones y depreciaciones	(4.630.287)	(4.427.690)
Total gastos de administración	(40.843.514)	(44.049.086)

EMPRESAS TRICOT S.A. Y SUBSIDIARIAS
 Notas a los Estados Financieros Consolidados
 Al 31 de diciembre de 2020 y 2019

Nota 25 - Otras Ganancias (Pérdidas), Ingresos financieros, Costos Financieros y Resultados por Unidad de Reajuste

El detalle de las otras ganancias (pérdidas) de la Sociedad se desglosa en los siguientes conceptos:

a) Otras ganancias (pérdidas)

Descripción	31.12.2020 M\$	31.12.2019 M\$
Iva proporcional	(529.371)	(546.551)
Multas laborales	(48.742)	(65.227)
Indemnización por seguro	237.729	862.379
Siniestro declarado	-	(899.936)
Resultado término contrato NIIF16	333.313	92.472
Otros ingresos (egresos)	(147.983)	112.938
Total otras ganancias (pérdidas)	(155.054)	(443.925)

b) Ingresos financieros

Descripción	31.12.2020 M\$	31.12.2019 M\$
Intereses ganados por colocaciones	533.775	1.170.066
Diferencia de cambio por instrumentos de derivado, neto	104.419	685.239
Total ingresos financieros	638.194	1.855.305

c) Costos financieros

Descripción	31.12.2020 M\$	31.12.2019 M\$
Gastos por intereses, préstamos bancarios	(1.615.898)	(2.000.031)
Gastos financieros pasivo por arrendamiento (NIIF 16)	(2.720.680)	(2.738.003)
Otros gastos bancarios e importación	(235.292)	(393.903)
Total costos financieros	(4.571.870)	(5.131.937)

d) Resultados por unidades de reajuste

Descripción	31.12.2020 M\$	31.12.2019 M\$
Reajuste de impuestos	101.633	135.632
Reajuste de préstamos en UF	(45.773)	(49.023)
Otros resultados por unidad de reajuste	33.709	29.665
Total por unidades de reajuste	89.569	116.274

EMPRESAS TRICOT S.A. Y SUBSIDIARIAS
 Notas a los Estados Financieros Consolidados
 Al 31 de diciembre de 2020 y 2019

Nota 26 – Ganancias (pérdidas) de cambio en moneda extranjera

El detalle del rubro diferencia de cambio de la Sociedad se desglosa como sigue:

Descripción	31.12.2020 M\$	31.12.2019 M\$
Diferencia de cambio préstamos US\$	156.919	(1.479.546)
Diferencia de cambio por depósitos en US\$	(1.855.146)	95.294
Total diferencia de cambio	(1.698.227)	(1.384.252)

Nota 27- Activos y Pasivos en Moneda Extranjera

El detalle es el siguiente:

31.12.2020	Moneda extranjera M\$	Moneda funcional M\$	de 1 a 3 meses M\$	de 6 a 9 meses M\$	Total corrientes M\$
Activos:					
Efectivo y equivalente de efectivo	Dólares	Pesos chilenos	17.363.187	-	17.363.187
Efectivo y equivalente de efectivo	Euros	Pesos chilenos	3.434	-	3.434
Mercaderías en tránsito importada	Dólares	Pesos chilenos	5.282.168	-	5.282.168
Total			22.648.789	-	22.648.789
Pasivos:					
Cartas de crédito	Dólares	Pesos chilenos	8.443.582	5.005.449	13.449.031
Instrumentos derivados	Dólares	Pesos chilenos	684.222	-	684.222
Proveedores extranjeros mercaderías	Dólares	Pesos chilenos	71.991	5050225	5.122.216
Total			9.199.795	10.055.674	19.255.469

31.12.2019	Moneda extranjera M\$	Moneda funcional M\$	de 1 a 3 meses M\$	de 6 a 9 meses M\$	Total corrientes M\$
Activos:					
Efectivo y equivalente de efectivo	Dólares	Pesos chilenos	7.560.410	-	7.560.410
Instrumentos derivados	Dólares	Pesos chilenos	154.847	-	154.847
Efectivo y equivalente de efectivo	Euros	Pesos chilenos	20.094	-	20.094
Mercaderías en tránsito importada	Dólares	Pesos chilenos	11.082.422	-	11.082.422
Total			18.817.773	-	18.817.773
Pasivos:					
Cartas de crédito	Dólares	Pesos chilenos	12.856.333	5.575.537	18.431.870
Proveedores extranjeros mercaderías	Dólares	Pesos chilenos	-	10.775.035	10.775.035
Total			12.856.333	16.350.572	29.206.905

EMPRESAS TRICOT S.A. Y SUBSIDIARIAS
Notas a los Estados Financieros Consolidados
Al 31 de diciembre de 2020 y 2019

Nota 28 - Información Financiera por Segmentos

Descripción general de los segmentos y su medición

Los segmentos de operación del Grupo de Empresas Tricot, se han determinado de acuerdo a las principales actividades de negocio que desarrolla el grupo y que son revisadas regularmente por la Administración superior, con el objeto de medir rendimientos, evaluar riesgos y asignar recursos, y para la cual existe información disponible.

Los informes de gestión y los que emanan de la contabilidad de la Sociedad, utilizan en su preparación las mismas políticas descritas en nota de criterios contables y no existen diferencias a nivel total entre las mediciones de los resultados, los activos y pasivos de los segmentos, respecto de los criterios contables aplicados. Las eliminaciones inter segmentos son reveladas a nivel total, por tanto transacciones y resultados inter segmentos se encuentran revelados al valor de la transacción original en cada segmento.

El Grupo de Empresas Tricot, desarrolla sus actividades en los siguientes segmentos de negocio:

- a) **Retail:** Este segmento opera bajo las marcas Tricot y Tricot Connect, con especialización en la venta al detalle de productos de vestuario, calzado, accesorios y electrónica menor a través de su cadena de tiendas a lo largo de todo el territorio nacional. También forma parte de este segmento Trilogis a través de sus servicios de logística y transporte.
- b) **Financiero:** Participa en el negocio financiero a través de su tarjeta de crédito Visa Tricot, otorgando créditos directos a sus clientes a través de la venta en sus tiendas propias, avance en efectivo sólo en la cadena de tiendas y utilización de la tarjeta Visa Tricot en todo comercio establecido en Chile que permita el uso de tarjeta Visa como medio de pago. Este segmento también contempla las operaciones de la Corredora de Seguros Tricot Ltda.

EMPRESAS TRICOT S.A. Y SUBSIDIARIAS
Notas a los Estados Financieros Consolidados
Al 31 de diciembre de 2020 y 2019

Estado de Situación Financiera por Segmento de Negocio al 31 de diciembre de 2020

Activos	Segmento Financiero	Segmento Retail	Eliminación operaciones	Total Segmento
Efectivo y equivalente de efectivo	638.503	80.217.281	-	80.855.784
Otros activos financieros, corrientes	370.092	-	-	370.092
Otros activos no financieros, corrientes	1.384.238	487.305	-	1.871.543
Deudores comerciales y otras cuentas por cobrar, corriente, neto	48.417.191	1.697.972	-	50.115.163
Inventarios	-	23.607.493	-	23.607.493
Activos por Impuestos corrientes, corrientes	1.445.664	1.503.369	(440.808)	2.508.225
Cuentas por Cobrar a Entidades Relacionadas	5.485.397	25.318.426	(30.803.823)	-
Total activo corriente	57.741.085	132.831.846	(31.244.631)	159.328.300
Activo no Corriente				
Otros activos no financieros, no corrientes	8.059	1.273.975	-	1.282.034
Activos intangibles distintos de la plusvalía	109.852	403.523	-	513.375
Propiedades, planta y equipo, neto	476.469	40.010.840	-	40.487.309
Activos por derecho de uso	10.918	54.459.754	-	54.470.672
Activos por impuestos diferidos, neto	5.147.643	7.447.092	114.270	12.709.005
Total activo, no corriente	5.752.941	103.595.184	114.270	109.462.395
Activos de los segmentos Total	63.494.026	236.427.030	(31.130.361)	268.790.695

Pasivos	Segmento Financiero	Segmento Retail	Eliminación operaciones	Total Segmento
Otros pasivos financieros, corrientes	-	22.053.020	-	22.053.020
Obligaciones por contratos de arrendamientos	16.393	7.882.116	-	7.898.509
Cuentas por pagar comerciales y otras cuentas por pagar	4.215.779	12.182.696	-	16.398.475
Cuentas por pagar a entidades relacionadas	17.239.943	14.124.513	(30.803.823)	560.633
Otras provisiones a corto plazo	970.628	158.108	-	1.128.736
Pasivos por Impuestos corrientes, corrientes	440.808	-	(440.808)	-
Provisiones corrientes por beneficios a los empleados	980.399	3.199.539	-	4.179.938
Otros pasivos no financieros, corrientes	272.731	2.805.041	-	3.077.772
Total pasivos, corrientes	24.136.681	62.405.033	(31.244.631)	55.297.083
Pasivo No Corriente				
Otros pasivos financieros, no corrientes	-	9.804.283	-	9.804.283
Obligaciones por contratos de arrendamientos	-	59.032.670	-	59.032.670
Pasivo por impuestos diferidos	-	4.976.661	114.270	5.090.931
Provisiones no corrientes por beneficios a los empleados	1.755.424	4.001.283	-	5.756.707
Total Pasivos no corrientes	1.755.424	77.814.897	114.270	79.684.591
Total Pasivos	25.892.105	140.219.930	(31.130.361)	134.981.674
Patrimonio neto	37.601.921	96.207.100	-	133.809.021
Total Pasivos y Patrimonio Neto	63.494.026	236.427.030	(31.130.361)	268.790.695

EMPRESAS TRICOT S.A. Y SUBSIDIARIAS
Notas a los Estados Financieros Consolidados
Al 31 de diciembre de 2020 y 2019

Estado de Situación Financiera por Segmento de Negocio al 31 de diciembre 2019

Activos	Segmento Financiero	Segmento Retail	Eliminación operaciones	Total
Efectivo y equivalente de efectivo	330.858	45.401.506	-	45.732.364
Otros activos financieros, corrientes	600.850	154.847	-	755.697
Otros activos no financieros, corrientes	1.187.275	1.359.243	-	2.546.518
Deudores comerciales y otras cuentas por cobrar, corriente, neto	87.644.595	1.942.188	-	89.586.783
Inventarios	-	29.705.353	-	29.705.353
Activos por Impuestos corrientes, corrientes	543.583	4.347.600	(577.172)	4.314.011
Cuentas por Cobrar a Entidades Relacionadas	3.988.549	53.352.530	(57.341.079)	-
Total activo corriente	94.295.710	136.263.267	(57.918.251)	172.640.726
Activo no Corriente				
Otros activos no financieros, no corrientes	13.023	1.185.128	-	1.198.151
Activos intangibles distintos de la plusvalía	169.052	210.784	-	379.836
Propiedades, planta y equipo, neto	452.927	41.375.980	-	41.828.907
Activos por derecho de uso	52.211	58.717.656	-	58.769.867
Activos por impuestos diferidos, neto	6.618.101	5.407.772	-	12.025.873
Total activo, no corriente	7.305.314	106.897.320	-	114.202.634
Activos de los segmentos Total	101.601.024	243.160.587	(57.918.251)	286.843.360

Pasivos	Segmento Financiero	Segmento Retail	Eliminación operaciones	Total
Otros pasivos financieros, corrientes	-	23.941.321	-	23.941.321
Obligaciones por contratos de arrendamientos	44.280	9.097.752	-	9.142.032
Cuentas por pagar comerciales y otras cuentas por pagar	6.344.232	18.084.739	-	24.428.971
Cuentas por pagar a entidades relacionadas	54.661.103	4.346.730	(57.341.079)	1.666.754
Otras provisiones a corto plazo	1.572.415	201.206	-	1.773.621
Pasivos por Impuestos corrientes, corrientes	577.172	-	(577.172)	-
Provisiones corrientes por beneficios a los empleados	898.811	2.478.060	-	3.376.871
Otros pasivos no financieros, corrientes	385.041	2.960.002	-	3.345.043
Total pasivos, corrientes	64.483.054	61.109.810	(57.918.251)	67.674.613
Pasivo No Corriente				
Otros pasivos financieros, no corrientes	-	12.588.142	-	12.588.142
Obligaciones por contratos de arrendamientos	22.356	62.782.439	-	62.804.795
Pasivo por impuestos diferidos	-	5.229.519	-	5.229.519
Provisiones no corrientes por beneficios a los empleados	1.544.649	3.569.735	-	5.114.384
Total Pasivos no corrientes	1.567.005	84.169.835	-	85.736.840
Total Pasivos	66.050.059	145.279.645	(57.918.251)	153.411.453
Patrimonio neto	35.550.965	97.880.942	-	133.431.907
Total Pasivos y Patrimonio Neto	101.601.024	243.160.587	(57.918.251)	286.843.360

EMPRESAS TRICOT S.A. Y SUBSIDIARIAS
 Notas a los Estados Financieros Consolidados
 Al 31 de diciembre de 2020 y 2019

Resultados por Segmento de Negocio:

Al 31 de diciembre de 2020

Descripción	Segmento Financiero	Segmento Retail	Eliminación operaciones entre	Total
	M\$	M\$	entre M\$	M\$
Ingresos por actividades ordinarias	42.256.596	99.754.599	-	142.011.195
Costo de ventas	(23.746.836)	(69.498.122)	4.085.482	(89.159.476)
Margen Bruto	18.509.760	30.256.477	4.085.482	52.851.719
Gastos de distribución (1)	-	(5.165.859)	-	(5.165.859)
Gastos de administración (1)	(7.055.374)	(33.788.140)	-	(40.843.514)
Otras ganancias (pérdidas)	(377.255)	6.045.497	(5.823.296)	(155.054)
Ingresos financieros	3.967	634.227	-	638.194
Costos financieros	(1.757.472)	(4.552.212)	1.737.814	(4.571.870)
Diferencia de cambio	(246)	(1.697.981)	-	(1.698.227)
Resultados por unidades de reajuste	24.322	65.247	-	89.569
Ganancia antes de impuestos	9.347.702	(8.202.744)	-	1.144.958
Gasto impuesto a las ganancias	(2.174.165)	2.897.983	-	723.818
Resultado integral	7.173.537	(5.304.761)	-	1.868.776

Nota (1) Valor que incluye Depreciación y Amortización

Depreciación y Amortización	(198.136)	(12.299.253)	-	(12.497.389)
-----------------------------	-----------	--------------	---	--------------

Al 31 de diciembre de 2019

Descripción	Segmento Financiero	Segmento Retail	Eliminación operaciones entre segmentos	Total
	M\$	M\$	entre segmentos M\$	M\$
Ingresos por actividades ordinarias	56.640.246	129.347.030	-	185.987.276
Costo de ventas	(37.400.565)	(86.728.630)	4.399.501	(119.729.694)
Margen Bruto	19.239.681	42.618.400	4.399.501	66.257.582
Gastos de distribución (1)	-	(4.388.025)	-	(4.388.025)
Gastos de administración (1)	(5.504.649)	(38.544.437)	-	(44.049.086)
Otras ganancias (pérdidas)	(461.922)	7.389.501	(7.371.504)	(443.925)
Ingresos financieros	14.474	1.840.831	-	1.855.305
Costos financieros	(2.989.903)	(5.114.037)	2.972.003	(5.131.937)
Diferencia de cambio	3.136	(1.387.388)	-	(1.384.252)
Resultados por unidades de reajuste	35.202	81.072	-	116.274
Ganancia antes de impuestos	10.336.019	2.495.917	-	12.831.936
Gasto impuesto a las ganancias	(2.511.617)	287.520	-	(2.224.097)
Resultado integral	7.824.402	2.783.437	-	10.607.839

Nota (1) Valor que incluye Depreciación y Amortización

Depreciación y Amortización	(236.690)	(11.430.453)	-	(11.667.143)
-----------------------------	-----------	--------------	---	--------------

EMPRESAS TRICOT S.A. Y SUBSIDIARIAS
Notas a los Estados Financieros Consolidados
Al 31 de diciembre de 2020 y 2019

A continuación se presenta información requerida por NIIF 8 sobre resultados por segmento:

Al 31 de diciembre de 2020

Descripción	31.12.2020			
	Segmento Financiero	Segmento Retail M\$	Eliminación operaciones entre segmentos M\$	Total Segmento M\$
a) Ingresos de las actividades ordinarias	42.256.596	99.754.599	-	142.011.195
b) Ingresos de las actividades ordinarias procedentes de transacciones entre segmentos	-	-	-	-
c) Ingresos de actividades ordinarias por intereses	-	-	-	-
d) Gastos por intereses	(1.757.472)	(4.552.212)	1.737.814	(4.571.870)
e) Depreciación y amortización	(198.136)	(12.299.253)	-	(12.497.389)
f) Partidas significativas de ingresos y gastos	-	-	-	-
g) Participación de la entidad en el resultado de asociadas y de negocios conjuntos contabilizados según método de la participación	-	-	-	-
h) Ingreso (Gasto) sobre Impuesto a las Ganancias	(2.174.165)	2.897.983	-	723.818
i) Otras partidas significativas no monetarias distintas de Depreciación y Amortización	-	-	-	-

Al 31 de diciembre de 2019

Descripción	31.12.2019			
	Segmento Financiero	Segmento Retail M\$	Eliminación operaciones entre segmentos M\$	Total Segmento M\$
a) Ingresos de las actividades ordinarias	56.640.246	129.347.030	-	185.987.276
b) Ingresos de las actividades ordinarias procedentes de transacciones entre segmentos	-	-	-	-
c) Ingresos de actividades ordinarias por intereses	-	-	-	-
d) Gastos por intereses	(2.989.903)	(5.114.037)	2.972.003	(5.131.937)
e) Depreciación y amortización	(236.690)	(11.430.453)	-	(11.667.143)
f) Partidas significativas de ingresos y gastos	-	-	-	-
g) Participación de la entidad en el resultado de asociadas y de negocios conjuntos contabilizados según método de la participación	-	-	-	-
h) Ingreso (Gasto) sobre Impuesto a las Ganancias	(2.511.617)	287.520	-	(2.224.097)
i) Otras partidas significativas no monetarias distintas de Depreciación y Amortización	-	-	-	-

EMPRESAS TRICOT S.A. Y SUBSIDIARIAS
 Notas a los Estados Financieros Consolidados
 Al 31 de diciembre de 2020 y 2019

Estado flujo efectivo por segmento de negocio:

Al 31 de diciembre de 2020

Descripción	Segmento Financiero	Segmento Retail	Eliminación operaciones entre segmentos	Total segmento
	M\$	M\$	M\$	M\$
Flujos de operación de los segmentos	41.270.308	13.930.034	-	55.200.342
Flujos de inversión de los segmentos	(135.161)	(2.534.776)	-	(2.669.937)
Flujos de financiamiento de los segmentos	(40.827.502)	23.420.517	-	(17.406.985)
Incremento (neto) disminución en el efectivo y equivalente al efectivo	307.645	34.815.775	-	35.123.420
Saldo al inicio del ejercicio	330.858	45.401.506	-	45.732.364
Efectivo y equivalente al efectivo al final del periodo	638.503	80.217.281	-	80.855.784

Al 31 de diciembre de 2019

Descripción	Segmento Financiero	Segmento Retail	Eliminación operaciones entre segmentos	Total segmento
	M\$	M\$	M\$	M\$
Flujos de operación de los segmentos	(3.277.673)	17.507.710	-	14.230.037
Flujos de inversión de los segmentos	(250.941)	(6.517.615)	-	(6.768.556)
Flujos de financiamiento de los segmentos	3.800.568	(18.226.444)	-	(14.425.876)
Incremento (neto) disminución en el efectivo y equivalente al efectivo	271.954	(7.236.349)	-	(6.964.395)
Saldo al inicio del ejercicio	58.904	52.637.855	-	52.696.759
Efectivo y equivalente al efectivo al final del periodo	330.858	45.401.506	-	45.732.364

EMPRESAS TRICOT S.A. Y SUBSIDIARIAS
 Notas a los Estados Financieros Consolidados
 Al 31 de diciembre de 2020 y 2019

Nota 29- Medio Ambiente

Las actividades de la Sociedad y sus Subsidiarias no se encuentran dentro de las que pudieran afectar significativamente el medio ambiente, por lo tanto a la fecha de cierre de los presentes estados financieros consolidados no tiene comprometido recursos ni se han efectuado pagos derivados de incumplimiento de ordenanzas municipales u otros organismos fiscalizadores. En la medida que se legisla al respecto, la Sociedad dará fiel cumplimiento.

Nota 30- Contingencias, Juicios y Otros

a) Garantías indirectas

La subsidiaria Tricard S.A., a objeto de garantizar operaciones derivadas de contratos de arrendamiento con opción de compra o leasing inmobiliario sobre los inmuebles ubicados en las ciudades de San Bernardo y Calama, se constituyó en fiadora y codeudora solidaria y/o avalista de Tricot S.A., a favor de Ohio National Seguros de Vida S.A.

Con fecha 30 de septiembre de 2020, la subsidiaria Tricot S.A. efectúa modificación de convenio para emisión de Carta de Crédito Stand-By en favor de Visa International Service Association (VISA), con el objeto de garantizar el pago de comisiones en los términos y condiciones establecidos en el mencionado convenio. En virtud de la solicitud del ordenante, las partes acuerdan modificar el convenio, en el sentido de ampliar su vigencia, prorrogándolo al día 30 de septiembre de 2021.

Al 31 de diciembre de 2020, Empresas Tricot S.A. se ha constituido en fiadora y codeudora solidaria y/o avalista de Tricot S.A., a objeto de garantizar a los bancos las obligaciones contraídas por Tricot S.A. hasta los montos que se indican:

Fecha	Banco	Monto MUS\$	Monto M\$	Monto UF
23-04-2019	BCI	20.000	5.000.000	-
21-08-2018	ITAÚ	26.000	-	-
23-04-2019	SCOTIABANK	12.000	5.000.000	-
21-08-2018	CHILE	12.000	5.000.000	-
21-08-2018	ESTADO	6.000	-	-
07-08-2014	SECURITY	-	-	300.000
21-08-2018	BICE	10.000	150.000	-
04-09-2014	SANTANDER	10.500	-	-
21-08-2018	INTERNACIONAL	5.000	5.000.000	-
21-08-2018	CONSORCIO	-	8.000.000	-
23-04-2019	CHINA CONSTRUCTION BANK	8.000	-	-
28-05-2020	BTG PACTUAL	-	15.000.00	-

EMPRESAS TRICOT S.A. Y SUBSIDIARIAS
 Notas a los Estados Financieros Consolidados
 Al 31 de diciembre de 2020 y 2019

Empresas Tricot S.A. se constituyó en fiadora y codeudora solidaria y/o avalista de Tricard S.A., a objeto de garantizar las obligaciones contraídas por Tricard S.A. hasta, el monto indicado:

Fecha	Banco	Monto MUS\$	Monto M\$	Monto UF
23-06-2016	SECURITY	-	-	30.000.

b) Otros

Al 31 de diciembre de 2020, la Sociedad ni sus subsidiarias, mantienen pasivos financieros que las obliguen al cumplimiento de covenants u otras restricciones.

c) Otros juicios y contingencias

Las Sociedades del Grupo, no se encuentran involucradas en otros juicios u otras acciones legales que pudieran afectar significativamente su situación patrimonial y/o ciertas partidas de los estados financieros consolidados.

El resumen de juicios de la Sociedad al 31 de diciembre de 2020, es el siguiente:

Jurisdicción	N° Causas	Cuantía M\$	Provisión M\$
Juicios y Reclamaciones (Nota 18)	101	197.729	197.729
Total	101	197.729	197.729

El monto de la provisión resulta de aplicar criterios contables y no significa que la Sociedad asuma condena en los juicios señalados.

El detalle de obligaciones contingentes, es el siguiente:

Detalle	31.12.2020 M\$	31.12.2019 M\$
Obligaciones contingentes (1)	7.742.246	7.514.355
Total	7.742.246	7.514.355

(1) Corresponde a importaciones aún no negociadas con los bancos, en donde Empresas Tricot S.A. se constituyeron como fiadora y codeudora solidaria y/o avalista de Tricot S.A.

EMPRESAS TRICOT S.A. Y SUBSIDIARIAS
Notas a los Estados Financieros Consolidados
Al 31 de diciembre de 2020 y 2019

Nota 31 - Inversiones en Subsidiarias

Los presentes estados financieros, contemplan los estados financieros consolidados de la Sociedad matriz y las sociedades controladas. A continuación se incluye información detallada de las subsidiarias directas.

31.12.2020							
RUT	SOCIEDAD	Activos corrientes M\$	Activos no corrientes M\$	Pasivos corrientes M\$	Pasivos no corrientes M\$	Ingresos ordinarios M\$	Ganancia M\$
84.000.000-1	Tricot S.A. y Subsidiarias (1)	95.103.085	103.485.157	50.498.361	77.814.897	101.387.221	(2.865.068)
76.270.267-3	Tricot Financiero S.A. y Subsidiarias (2)	54.516.501	5.867.211	22.103.906	1.869.695	40.623.975	5.981.725
76.266.576-K	Tricot SpA (3)	9.796	655.044	13.907	-	-	18.952

31.12.2019							
RUT	SOCIEDAD	Activos corrientes M\$	Activos no corrientes M\$	Pasivos corrientes M\$	Pasivos no corrientes M\$	Ingresos ordinarios M\$	Ganancia M\$
84.000.000-1	Tricot S.A. y Subsidiarias (1)	109.624.312	106.897.321	58.587.834	84.169.835	131.484.704	4.007.527
76.270.267-3	Tricot Financiero S.A. y Subsidiarias (2)	92.158.037	7.323.827	65.572.684	1.585.517	54.502.572	6.360.831
76.266.576-K	Tricot SpA (3)	44	651.376	3.971	-	-	63.461

Las sociedades son chilenas y su moneda funcional es el peso chileno.

- 1) La Sociedad Tricot S.A. se constituyó en Santiago de Chile con fecha 20 de mayo de 1996 conforme a lo establecido en la Ley N° 18.046. Sus oficinas centrales y domicilio legal se encuentran ubicados en Avda. Vicuña Mackenna N°3600, Comuna de Macul, Santiago de Chile. Con fecha 31 de octubre de 2012 y en el marco del proceso de reorganización llevado a cabo por el Grupo Tricot, se procedió a la división de Tricot S.A. en dos sociedades, constituyéndose Tricot Financiero S.A. Producto de esta división, Tricot S.A, Sociedad continuadora legal, ha concentrado sus operaciones en el negocio de retail y Tricot Financiero S.A. se concentra en las actividades asociadas al negocio financiero.

La Sociedad opera en dos formatos de tiendas: 1) Tiendas Tricot, cadena de tiendas de Arica a Punta Arenas especializada en vestuario (incluye calzado y accesorios), de tamaño medio de 800 Mt2 y con una estrategia comercial de “moda al mejor precio” y 2) Tiendas Tricot Connect, cadena de tiendas de Vallenar a Angol, especializada en artículos de electrónica como celulares, notebook, tablet y accesorios, entre otros. Sus tiendas son de tamaño medio de 50 Mt2.

- 2) La Sociedad Tricot Financiero S.A. se constituyó en Santiago de Chile con fecha 31 de octubre de 2012 en Notaría de José Musalem Saffie, conforme a lo establecido en la Ley N° 18.046. Sus oficinas centrales y domicilio legal se encuentran ubicados en Avda. Vicuña Mackenna N°3600, Comuna de Macul, Santiago de Chile.

La Sociedad tiene por objeto, realizar por cuenta propia y de terceros, las siguientes actividades: a) la realización de todo tipo de inversiones en toda clase de bienes, corporales o incorporeales, muebles o inmuebles o valores inclusive derechos y participaciones en otras sociedades de personas o de capital, administrar dichas inversiones, con el objeto de percibir sus rentas, y b) en general, la celebración de cualquier acto o contrato y el desarrollo de cualquier actividad relacionada directa o indirectamente con los objetivos anteriores.

EMPRESAS TRICOT S.A. Y SUBSIDIARIAS
Notas a los Estados Financieros Consolidados
Al 31 de diciembre de 2020 y 2019

Para la subsidiaria Tricard S.A., en sesión de Directorio Extraordinario de fecha 3 de mayo de 2019, se acordó la emisión parcial de 37.058.305 acciones por un total de M\$5.000.000, de los M\$15.000.000 de aumento aprobado, las que se suscribieron y pagaron por los accionistas de la Sociedad, mediante la firma de los respectivos contratos de suscripción y pago de acciones, ambos de fecha 22 de mayo de 2019. Con fecha 23 de mayo de 2019 se pagó la suma de M\$5.000.000 y posteriormente el 08 de julio de 2019 se realizó el pago correspondiente a M\$10.000.000.

- 3) La Sociedad Tricot SpA. es una Sociedad por acciones, constituida en Santiago de Chile con fecha 27 de noviembre de 2012 conforme a lo establecido en la Ley N° 18.046. Sus oficinas centrales y domicilio legal se encuentran ubicados en Avda. Vicuña Mackenna N°3600, Comuna de Macul, Santiago de Chile. La Sociedad se constituye en el marco del proceso de reorganización llevado a cabo por el Grupo Tricot, con el objetivo de mantener la participación minoritaria en la Sociedad Tricot S.A. y Tricot Financiero S.A.

Nota 32 - Hechos Posteriores

Entre el 1 de enero de 2021 y la fecha de emisión de los presentes estados financieros, no se tiene conocimiento de hechos de carácter financiero o de otra índole, que afecten en forma significativa los saldos o interpretaciones de los mismos.

* * * * *

ANÁLISIS RAZONADO CUARTO TRIMESTRE 2020

Análisis Razonado de los Estados Financieros Consolidados
Empresas Tricot S.A. y Subsidiarias

Santiago, Chile, 31 de diciembre de 2020



EMPRESAS TRICOT S.A. Y SUBSIDIARIAS

ANÁLISIS RAZONADO
DE LOS ESTADOS FINANCIEROS CONSOLIDADOS
AL 31 DE DICIEMBRE DE 2020

TABLA DE CONTENIDOS
Contenido

Presentación 4º Trimestre 2020.....	3
Resumen Trimestre: 4T20 / 4T19.....	5
Resumen de Hechos Relevantes e Información de Interés.....	6
Resultados Consolidados.....	7
Resultados Retail.....	12
Resultados Negocio Financiero.....	15
Análisis del Balance General.....	27
Liquidez.....	27
Endeudamiento.....	28
Actividad.....	30
Rentabilidad.....	31
Estado de Flujos de Efectivo.....	32
Análisis de Riesgo y su Administración.....	33
ANEXO I.....	34
ANEXO II.....	35

Notas:

- Resultados financieros consolidados de acuerdo a las normas internacionales de información financiera (NIIF)
- Tipo de cambio mes peso/dólar a diciembre 2020 de \$ 710,95 y diciembre 2019 de \$748,74.
- Simbología monedas: MM\$ = millones de pesos chilenos, M\$ = miles de pesos chilenos.
- pp = Puntos Porcentuales.
- SSS=Same Store Sales o Ventas a tiendas iguales
- Para referirse a trimestres: 1T, 3T, 3T y 4T. 12M para el año completo.

Presentación 4° Trimestre 2020

El positivo resultado neto de Tricot para el cuarto trimestre del 2020 comparado con el mismo periodo del año anterior (+88,6%) es producto del mejor desempeño de ambos segmentos de negocios. Hubo importantes mejoras en ventas y márgenes en el área retail tanto en el canal físico como en el no presencial y una mejora generalizada en la calidad de la cartera efectos que, combinados, generaron un aumento de EBITDA del 52,3% para el 4to trimestre respecto de igual periodo del año anterior.

En términos acumulados el resultado del 2020 es un 82,4% menor al de 2019 debido principalmente al confinamiento producto de la pandemia de Covid 19. Este efecto se hizo más fuerte entre los meses de abril y octubre, reflejándose en un cierre de tiendas de un 44% para dicho periodo.

El aumento de venta del segmento retail (14,0%) sumado a nuestra política de venta de inventarios en la temporada correspondiente, permitió a la empresa enfrentar el cuarto trimestre libre de colecciones de invierno, aumentando el margen bruto de este segmento en un 35,6%. Para el año las ventas disminuyeron un 22,9% debido al efecto ya mencionado del confinamiento, lo que también redujo en una baja de 29,0% para el margen bruto del segmento.

La evolución de los ingresos esta fuertemente ligada al desarrollo de la pandemia del Covid 19, ya que nuestras sucursales estuvieron operativas sólo un 76,0% del tiempo comparado con el 90,0% del mismo trimestre del 2019 cuando nos vimos afectados por la contingencia social. La venta a tiendas iguales (SSS) corregido este efecto aumento en un 28,9%. El año presenta una operatividad de tiendas de 69,0% con un SSS corregido de -2,9% fuertemente marcado por el negativo rendimiento entre marzo y julio.

El crecimiento de las venta brutas del canal digital presentó en este 4T20 un crecimiento de 246,7% respecto a 4T19, llegando a representar un 4,2% de las ventas totales (1,4% en 4T19). Para el año 2020 el crecimiento de ecommerce es de 157% representando un 4,0% de las ventas totales comparado con el 1,2% del 2019.

En el segmento financiero la mejor posición de liquidez del consumidor en Chile afectó positivamente la cartera al reducir su nivel de riesgo y consiguientemente el cargo a resultado por incobrables. Los retiros de ahorros de pensiones impulsaron la recaudación, mejorando los índices de riesgo y disminuyendo la cartera permitiendo ambos efectos liberar provisiones. Por contraparte esta liquidez hizo más difícil la colocación de créditos, principalmente avances de efectivo, profundizando la disminución de cartera.

Las recaudaciones del período alcanzaron los MM\$37.580 equivalentes a un promedio mensual de 20,8% del total de la cartera lo que compara positivamente tanto con el trimestre anterior (18,8%) como con el 4T19 (18,8%). La recaudación para los 12 meses del 2020 equivale a un 17,8% de la cartera lo que es menor al 19,6% del 2019 debido al freno e incertidumbre de la economía en el primer semestre de este año.

El mismo efecto se observó en los recuperos de castigos que ascendieron a MM\$1.521 los cuales se mantienen en niveles del trimestre anterior (MM\$1.828) y muy por sobre el 4T19 (MM\$772). En el 2020 los recuperos ascendieron a MM\$4.817 comparados con los MM\$ 3.525 de 2019 producto del aumento de liquidez durante el segundo semestre.

Por lo anterior se observa una mejora importante en los indicadores de mora y recupero de la cartera representando la cartera al día un 80,4%, cifra que compara positivamente tanto con el trimestre anterior (74,9%) como con el 4T19 (75,4%).

Las colocaciones por contrapartida tuvieron una baja de 41,1% respecto a 4T19. En el acumulado 2020 las colocaciones estuvieron un 46,6% bajo el 2019 lo que en conjunto con el buen nivel de recaudaciones, llevó la cartera al cierre de diciembre a disminuir un 44,4% respecto del cierre de diciembre 2019.

En este contexto de incertidumbre producto de múltiples restricciones, es importante destacar:

- El comportamiento de nuestro personal en su dedicación profesional y en el respeto a las normas sanitarias, lo que ha hecho posible no tener prácticamente personal contagiado por la pandemia. Adicionalmente el desarrollo de la actividad a través del teletrabajo ha permitido la continuidad operativa de todas las funciones y estamentos.
- Tricot valora el gran aporte que nuestro personal representa para la empresa por lo que a pesar de tener múltiples locales cerrados por tiempos prolongados, debido a las regulaciones del gobierno, no se ha recurrido a la suspensión temporal de ningún colaborador durante el presente año.
- El fuerte incremento de los canales no presenciales tanto del negocio del crédito como retail lo cual representa una importante oportunidad de desarrollo presente y futuro.
- El muy buen comportamiento de los clientes de Tricot con respecto a sus obligaciones crediticias lo que ha redundado en una cartera de menor tamaño pero con muy buenos indicadores de riesgo.
- La política del Directorio con foco en la liquidez, ha generado una sólida posición financiera que permitirá retomar las inversiones y recuperar el tamaño de la cartera apenas se despeje la actual coyuntura. El efectivo y equivalentes al 4T20 alcanza a MM\$80.856
- Se dio inicio al aumento de capacidad de nuestro centro de distribución exclusivo para el canal digital lo que nos permitirá mantener el nivel de servicio frente al importante crecimiento de este.
- En noviembre inauguramos nuestra segunda tienda en Melipilla.

Resumen Trimestre: 4T20 / 4T19

En el 4T20 los Ingresos Ordinarios alcanzaron MM\$ 51.724, con una baja de 2,2% respecto al 4T19. Por segmento de negocios las variaciones son:

- Los Ingresos del Segmento Retail en 4T20 aumentaron un 14,0%.
- Los ingresos del Segmento Financiero bajaron un 45,0% en relación al mismo período del año anterior, por baja de la cartera de clientes.

Las colocaciones de la tarjeta Visa Tricot en 4T20, fueron de MM\$ 31.555 (MM\$ 53.614 en 4T19), una disminución de 41,1%. En relación a igual periodo del año anterior, las colocaciones en Comercios Asociados bajaron un 31,5%, Avance en Efectivo un 69,7%, y las Ventas a Créditos en Tiendas un 25,2%. La cartera bruta disminuye en 44,4% (de MM\$ 108.197 a MM\$ 60.134) y la deuda promedio disminuye en 18,4% (de M\$ 220 a M\$ 180).

El Margen Bruto en el 4T20 ascendió a MM\$25.328; con un aumento del 34,6% respecto a 4T19. El Margen Bruto/Ingresos al 4T20 fue de un 49,0% (en 4T19 de 35,6%).

En el 4T20 los Gastos de Administración (GA), antes de depreciación, ascendieron a MM\$ 10.328 (20,0% de los ingresos ordinarios) versus los MM\$ 8.964 (16,9% de los ingresos ordinarios) en el 4T19, un aumento de 15,2% en el gasto e incremento de 3,1 pp respecto a los ingresos, en línea con el crecimiento del nivel de operaciones en sucursales.

El resultado neto consolidado del 4T20 fue de una utilidad de MM\$ 7.861 (15,2% de los ingresos) contra una utilidad de MM\$ 4.167 (7,9% de los ingresos) en el 4T19.

El EBITDA del 4T20 fue de MM\$ 15.000 (29,0% de los ingresos), lo que representa un aumento del 52,3% con respecto al 4T19 (MM\$ 9.850).

Resumen de Hechos Relevantes e Información de Interés.

- Las ventas de E-Commerce han tenido, en 4T20, un crecimiento de 246,7% respecto a 4T19 y alcanzan un 4,2% sobre las ventas totales de la Empresa y en 4T219 representaron un 1,4%.
- Apertura de local en Melipilla 2 en diciembre (11-12-2020).

Resultados Consolidados

	4T2020	4T2019	Var.	Var.	Ene.-Dic.20	Ene.-Dic.19	Var.	Var.
	MMS	MMS	MMS	%	MMS	MMS	MMS	%
Ingresos Ordinarios	51.724	52.901	(1.177)	-2,2%	142.011	185.987	(43.976)	-23,6%
Costos de Ventas	(26.397)	(34.088)	7.691	-22,6%	(89.159)	(119.730)	30.570	-25,5%
Margen Bruto	25.328	18.813	6.514	34,6%	52.852	66.258	(13.406)	-20,2%
	49,0%	35,6%			37,2%	35,6%		
Gastos de Administración ¹	(10.328)	(8.964)	(1.364)	15,2%	(33.512)	(36.770)	3.258	-8,9%
Depreciación y Amortización	(3.066)	(3.129)	63	-2,0%	(12.497)	(11.667)	(830)	7,1%
Resultado Operacional	11.934	6.721	5.212	77,6%	6.842	17.820	(10.978)	-61,6%
	23,1%	12,7%			4,8%	9,6%		
Otras ganancias (pérdidas)	(144)	(199)	56	-28,0%	(155)	(444)	289	-65,1%
Ingresos Financieros ²	(791)	327	(1.118)	-341,9%	638	1.855	(1.217)	-65,6%
Costos financieros ³	(1.051)	(1.242)	191	-15,4%	(4.572)	(5.132)	560	-10,9%
Diferencias de cambio	(58)	(718)	660	-91,9%	(1.698)	(1.384)	(314)	22,7%
Resultados por unidades de reajuste	20	49	(29)	-59,1%	90	116	(27)	-23,0%
Resultado No Operacional	(2.024)	(1.784)	(240)	13,4%	(5.697)	(4.989)	(709)	14,2%
Ganancia (Pérdida) antes de Impuestos	9.910	4.937	4.973	100,7%	1.145	12.832	(11.687)	-91,1%
Impuesto a las Ganancias	(2.049)	(770)	(1.279)	166,1%	724	(2.224)	2.948	-132,5%
Ganancia del ejercicio	7.861	4.167	3.694	88,6%	1.869	10.608	(8.739)	-82,4%
	15,2%	7,9%			1,3%	5,7%		
EBITDA	15.000	9.850	5.150	52,3%	19.340	29.488	(10.148)	-34,4%
	29,0%	18,6%			13,6%	15,9%		

¹ Gastos de Administración= Gastos de Administración + Costo de Distribución - Depreciación y Amortización

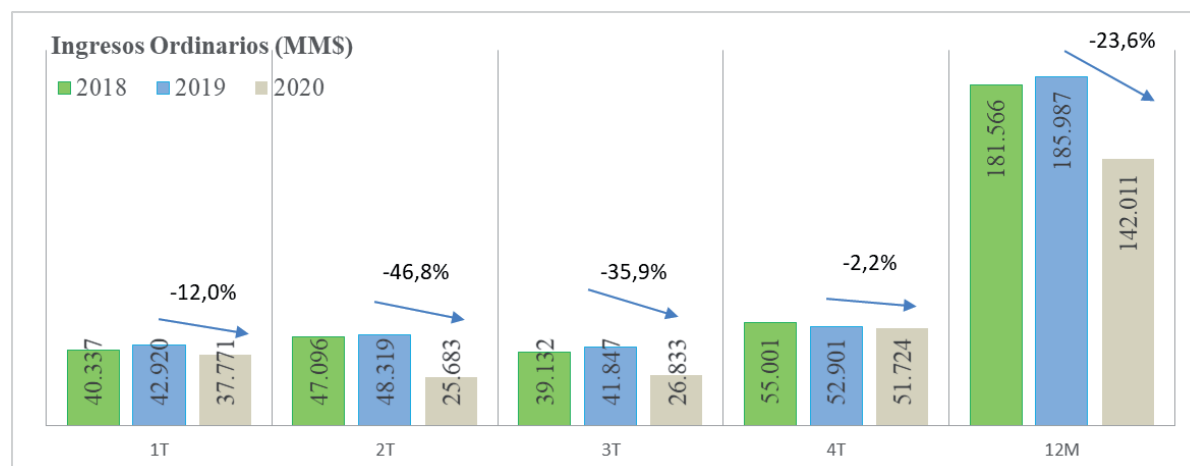
² Ingresos Financieros = Ingresos Financieros por depósitos a plazos en \$ y US\$ más diferencia de cambio por operaciones de forward (utilidad)

³ Costo Financieros = Intereses , gastos bancarios y diferencia de cambio por operaciones de forward (pérdida)

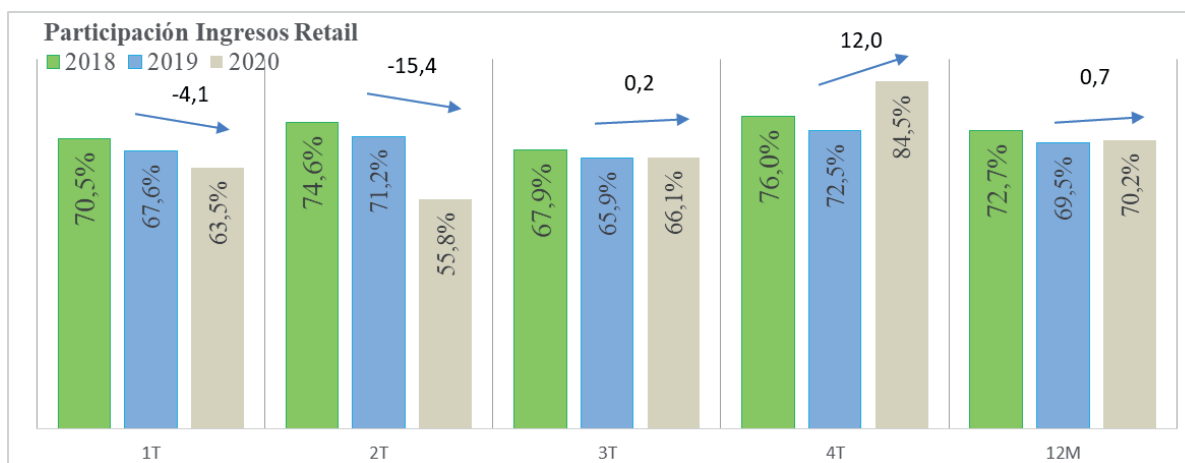
Ingresos Ordinarios

Los Ingresos ordinarios disminuyeron 2,2% entre 4T20 y 4T19, por la baja en un 45% en el negocio financiero producto de la menor cartera administrada. Sin embargo las venta de mercadería (negocio retail) subieron en un 14,0% debido a las mayores ventas de las tiendas a iguales días de operación (SSS) las que alcanzaron un 28,9%.

La evolución trimestral y anual se muestra en el gráfico siguiente:

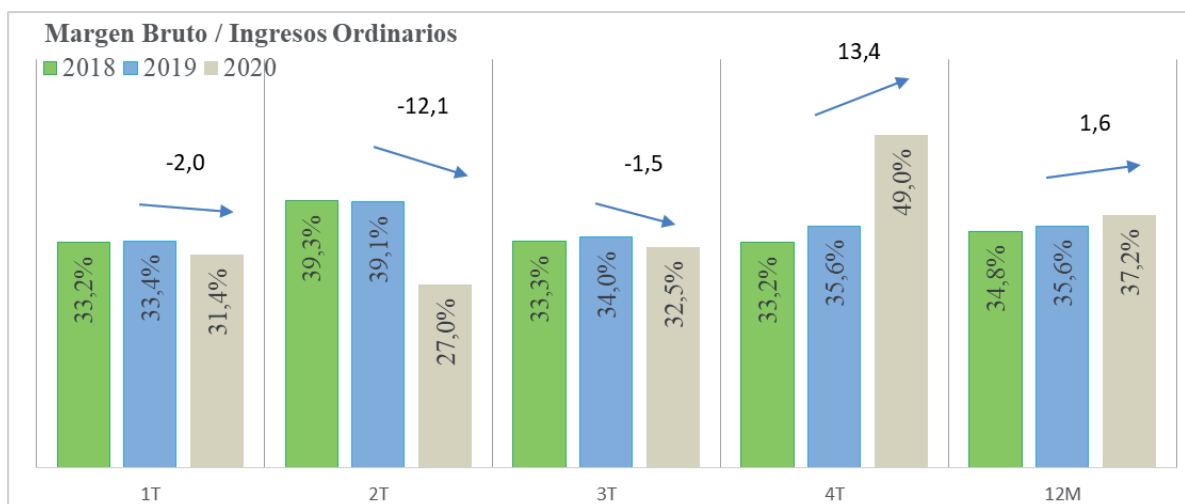


La evolución de la participación de los Ingresos Retail en los Ingresos Ordinarios es la siguiente:



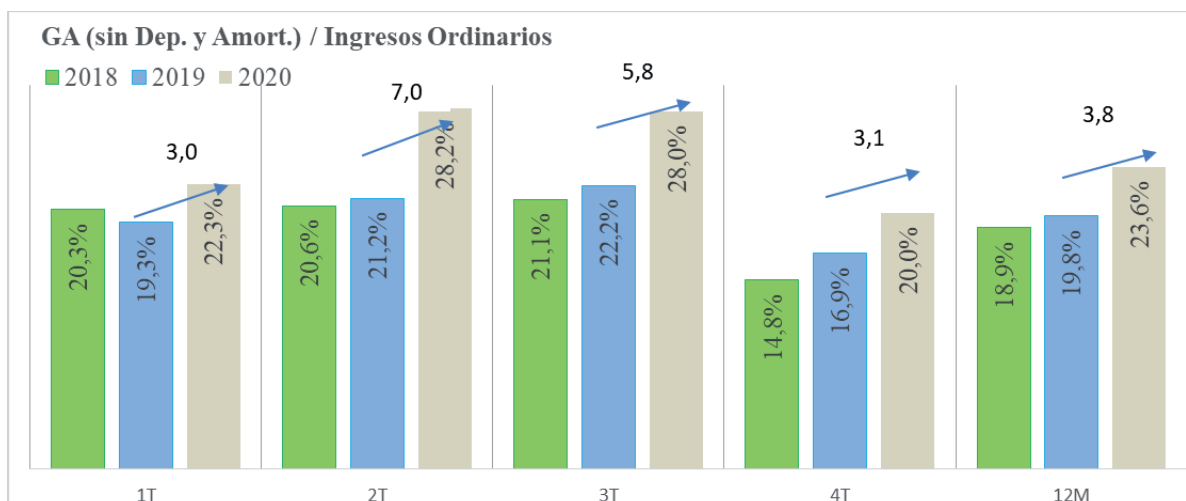
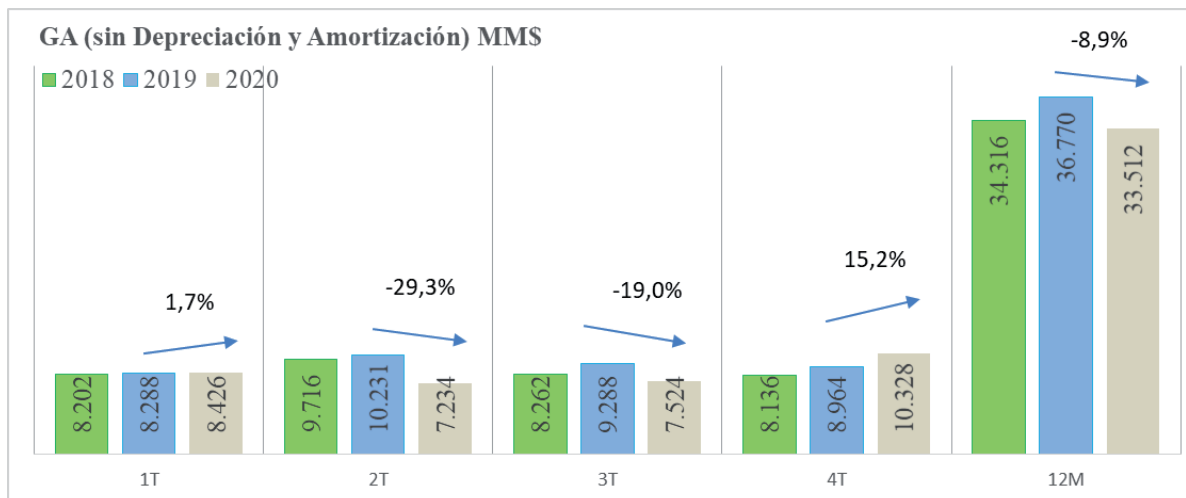
Margen Bruto

En el 4T20 hubo un incremento de 13,4 pp en el margen sobre ingresos con respecto al 4T19, producto de mejores márgenes comerciales y de muy bajos cargos a resultados por incobrables netos en el segmento financiero.



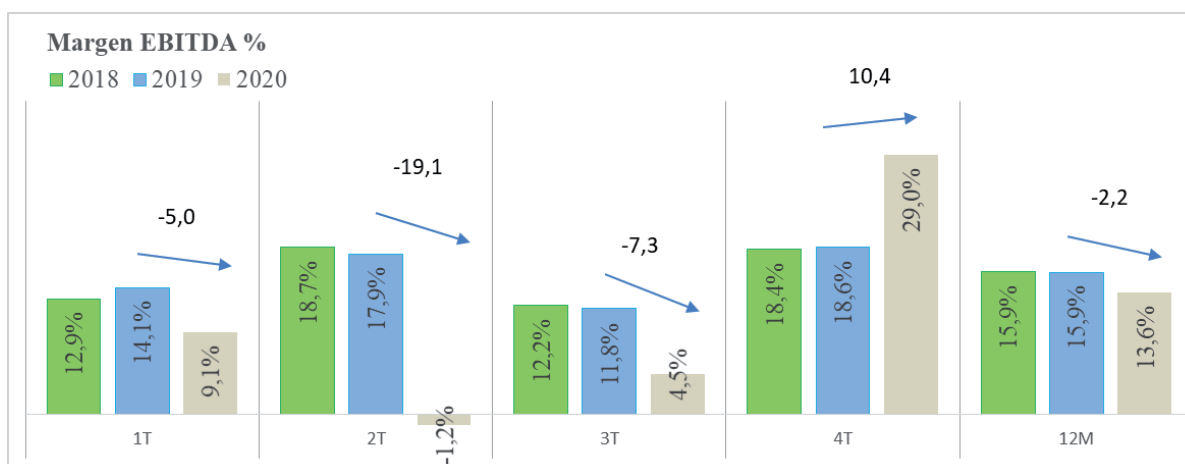
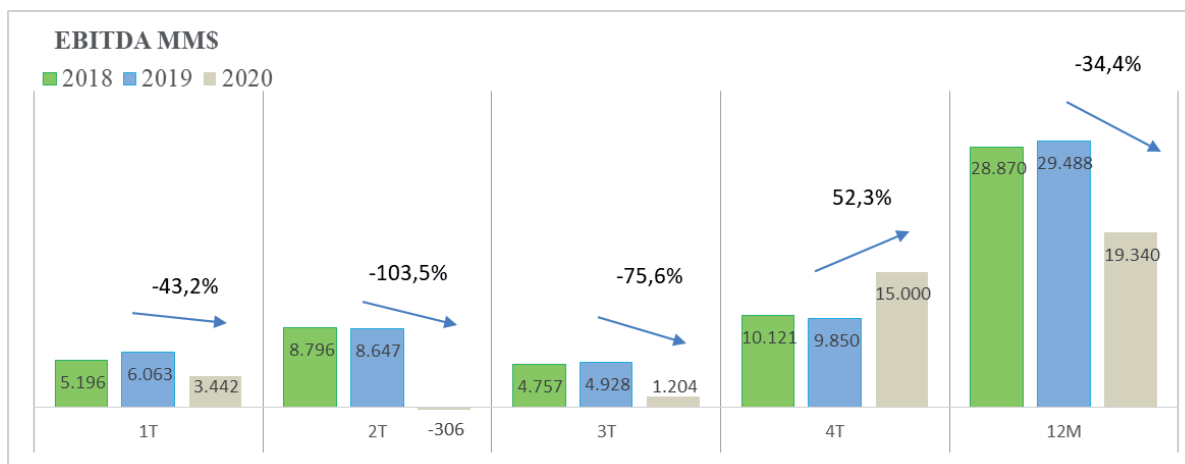
Gastos de Administración (sin Depreciación y Amortización)

Los Gastos de Administración (GA) aumentaron un 15,2% el 4T20 con respecto al 4T19, y el ratio de GA /Ingresos Ordinarios para igual período aumentó en 3,1 pp. Esto debido a los bajos ingresos del segmento financiero producto de las menores colocaciones.

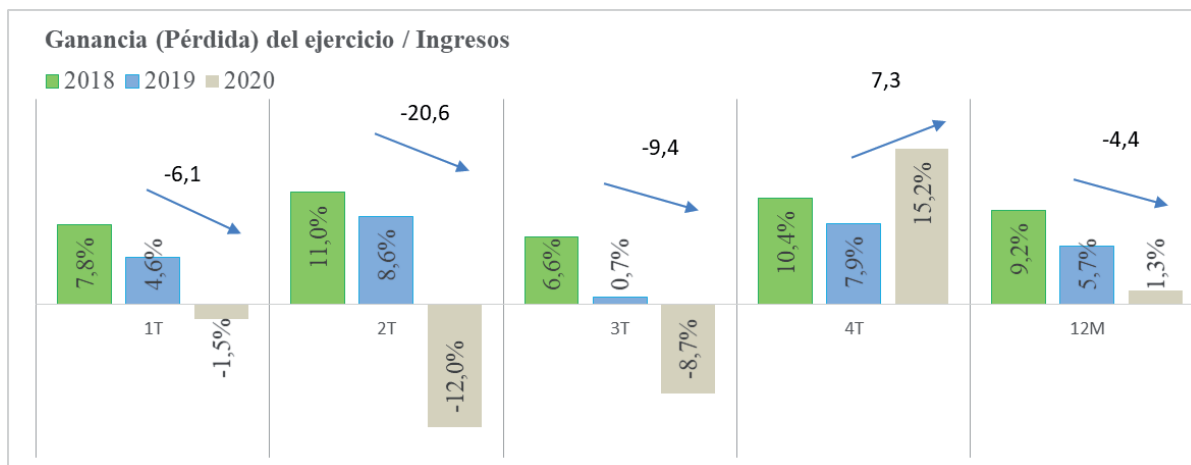
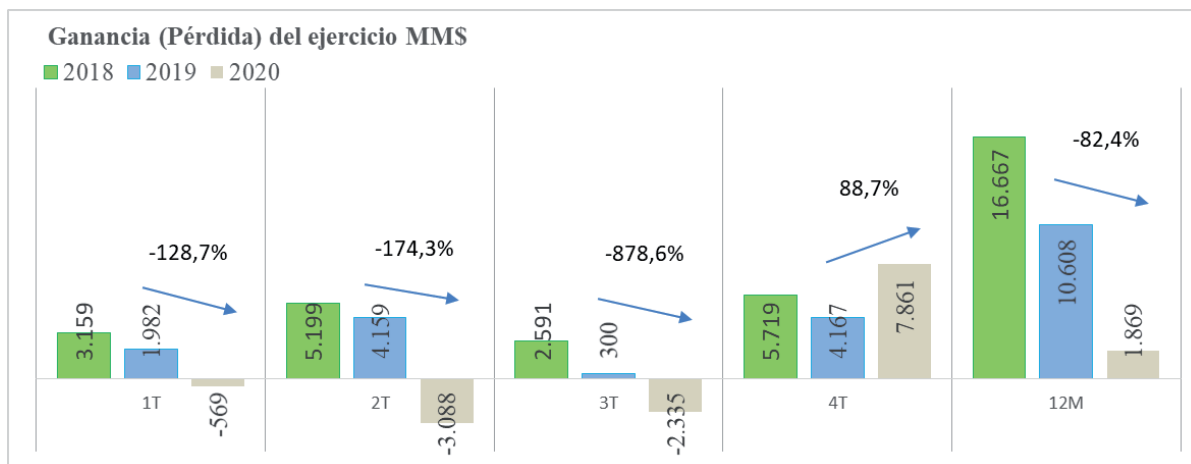
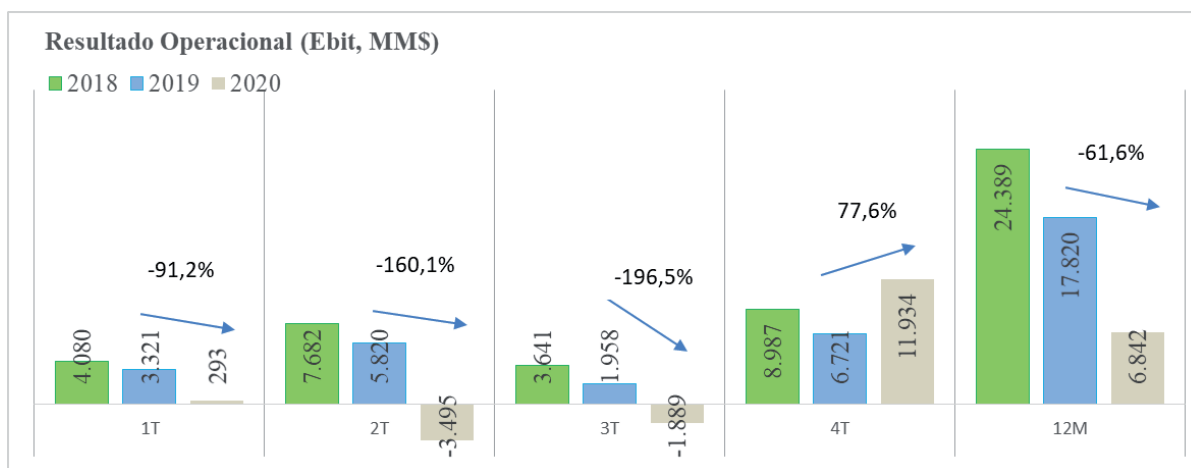


EBITDA y Margen EBITDA

El Ebitda 4T20 aumentó en 52,3%, y el margen Ebitda aumentó en 10,4 pp, ambos con respecto a 4T19. Esto se produce gracias al buen desempeño del segmento retail y a la baja en el riesgo del negocio financiero pese a presentar menores ingresos.



Resultado Operacional y Ganancia (Pérdida) del ejercicio



Resultados Retail

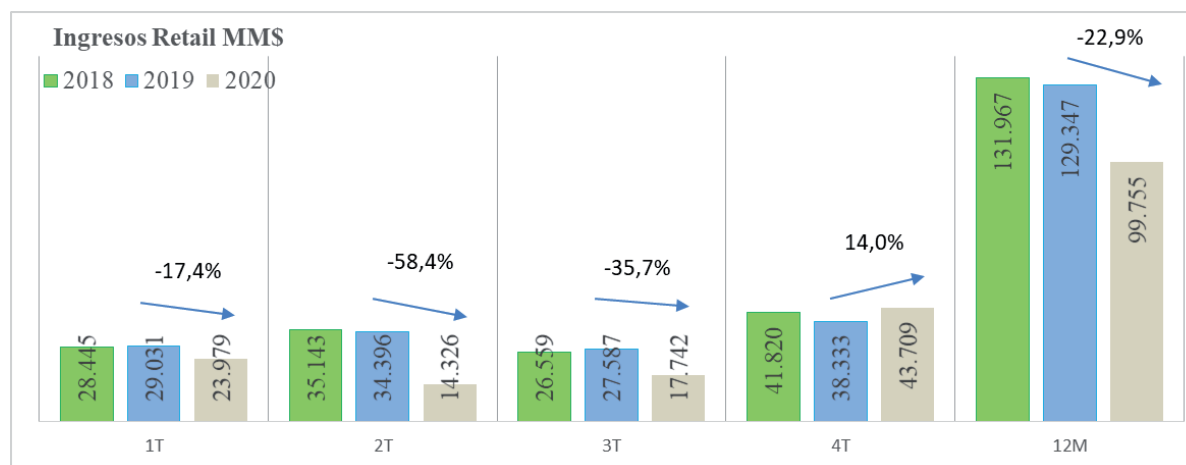
	4T2020	4T2019	Var.	Var.	Ene.-Dic.20	Ene.-Dic.19	Var.	Var.
	MMS	MMS	MMS	%	MMS	MMS	MMS	%
Ingresos Ordinarios	43.709	38.333	5.376	14,0%	99.755	129.347	(29.592)	-22,9%
Costos de Ventas	(24.432)	(24.120)	(312)	1,3%	(69.498)	(86.729)	17.231	-19,9%
Margen Bruto	19.277	14.213	5.064	35,6%	30.256	42.618	(12.362)	-29,0%
	44,1%	37,1%			30,3%	32,9%		
Gastos de Administración ¹	(8.837)	(7.737)	(1.100)	14,2%	(26.655)	(31.502)	4.847	-15,4%
Depreciación y Amortización	(3.021)	(3.071)	49	-1,6%	(12.299)	(11.430)	(869)	7,6%
Resultado Operacional	7.418	3.405	4.013	117,8%	(8.698)	(314)	(8.383)	2669,4%
	17,0%	8,9%			-8,7%	-0,2%		
Resultado No Operacional	(641)	166	(807)	-486,2%	495	2.810	(2.315)	-82,4%
Ganancia del ejercicio	5.425	3.015	2.409	79,9%	(5.305)	2.783	(8.088)	-290,6%
	12,4%	7,9%			-5,3%	2,2%		
EBITDA ²	10.440	6.476	3.964	61,2%	3.602	11.116	(7.515)	-67,6%
	23,9%	16,9%			3,6%	8,6%		

¹ Gastos de Administración= Gastos de Administración + Costo de Distribución - Depreciación y Amortización

² Ebitda = Resultado operacional + Depreciación y amortización

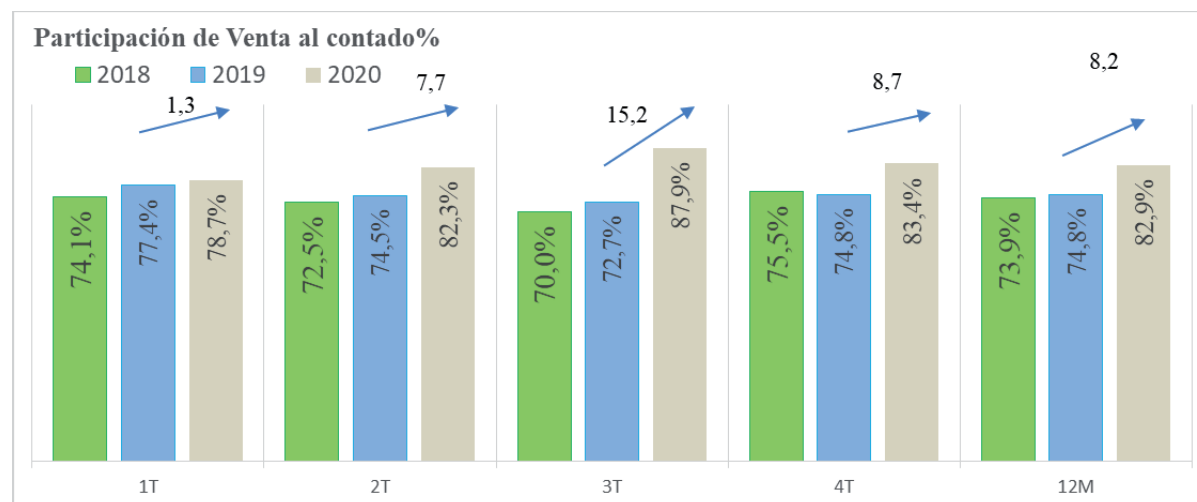
Ingresos Retail

Los ingresos por venta Retail para el 4T20, con respecto al 4T19, aumentó un 14,0%. Esto está fuertemente influenciado por el crecimiento en las ventas a tiendas iguales de un 29% que más que compensaron el cierre temporal de estas en respuesta a los planes de confinamiento por la pandemia.



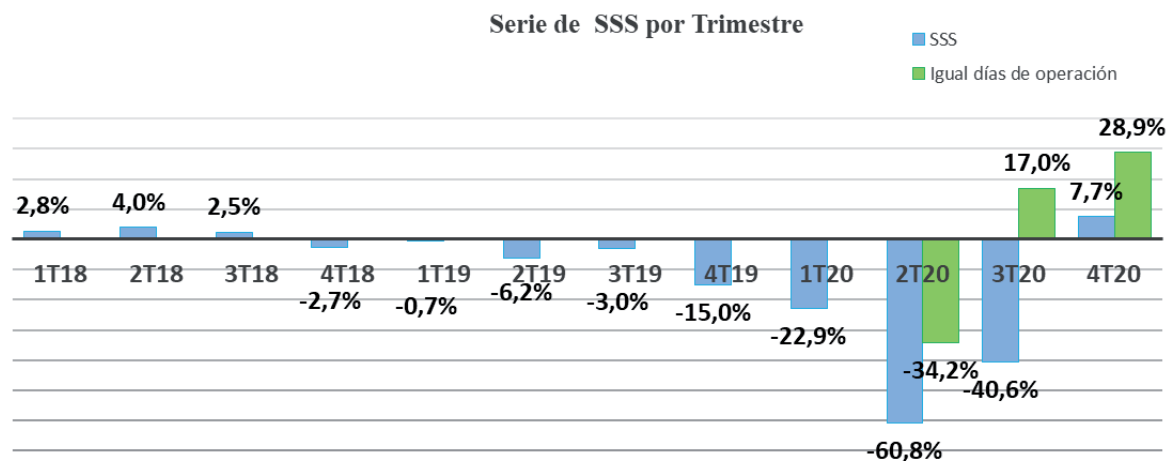
Participación de Ventas al contado

La relación de Ventas al Contado aumento en 4T20 con respecto al 4T19 en 8,7 pp, tal como se muestra en el gráfico siguiente:



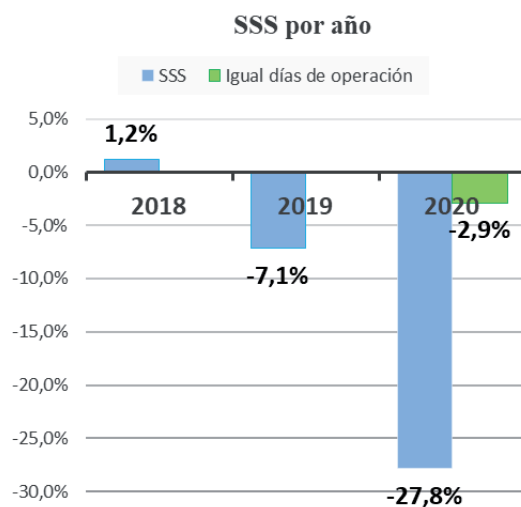
Same Store Sales (SSS) (*)

Las ventas a tiendas iguales aumentaron en un 7,7% en el 4T20 versus 4T19.



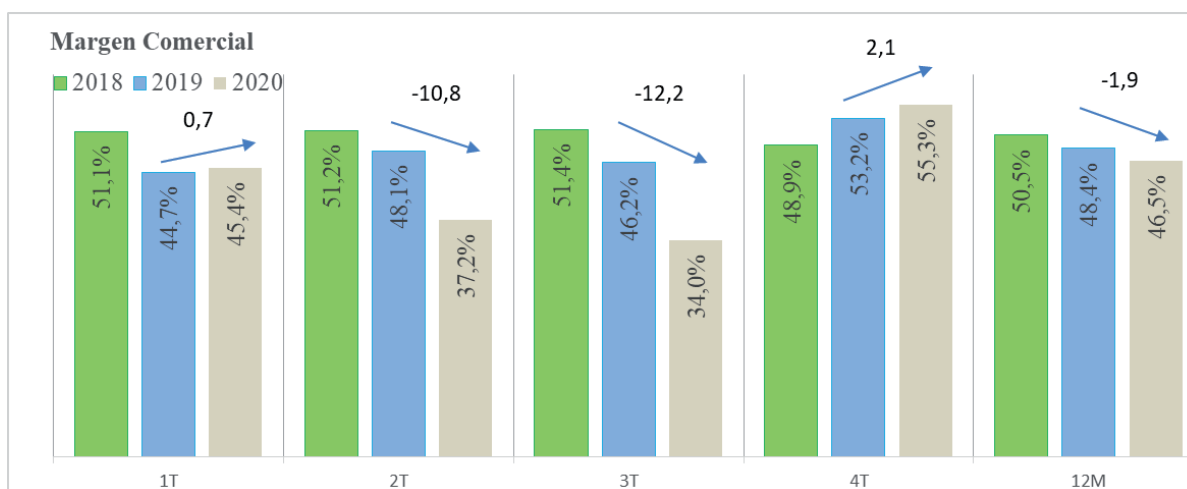
(*) Venta neta (sin IVA y sin recargo financiero)

Las ventas SSS del 4T20 en puntos de venta que han permanecido abiertos aumentaron en 28,9%.



Margen Comercial (*)

El Margen Comercial, registra un aumento de 2,1 pp., al pasar de un 53,2% en 4T19 a un 55,3% en 4T20. Esto se logra gracias a la política de venta de mercadería de temporada en el trimestre correspondiente lo que evitó liquidaciones no planificadas.



(*) Margen Comercial = (Ingreso Ordinarios - Costo de Mercadería) / Ingresos Ordinarios.

Resultados Negocio Financiero

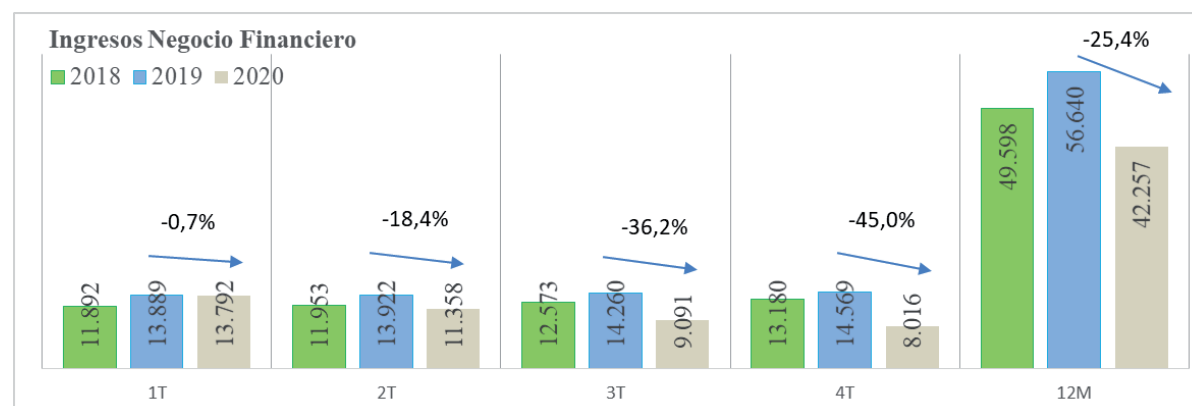
	4T2020	4T2019	Var.	Var.	Ene.-Dic.20	Ene.-Dic.19	Var.	Var.
	MMS	MMS	MMS	%	MMS	MMS	MMS	%
Ingresos Ordinarios	8.016	14.569	(6.553)	-45,0%	42.257	56.640	(14.384)	-25,4%
Costos de Ventas	(3.083)	(11.109)	8.025	-72,2%	(23.747)	(37.401)	13.654	-36,5%
Margen Bruto	4.932	3.460	1.472	42,5%	18.510	19.240	(730)	-3,8%
	61,5%	23,8%			43,8%	34,0%		
Gastos de Administración ¹	(1.491)	(1.227)	(264)	21,5%	(6.857)	(5.268)	(1.589)	30,2%
Depreciación y Amortización	(45)	(58)	13	-23,1%	(198)	(237)	39	-16,3%
Resultado Operacional	3.397	2.175	1.221	56,1%	11.454	13.735	(2.281)	-16,6%
	42,4%	14,9%			27,1%	24,2%		
Resultado No Operacional	(264)	(810)	545	-67,3%	(2.107)	(3.399)	1.292	-38,0%
Ganancia del ejercicio	2.436	1.152	1.285	111,6%	7.174	7.824	(651)	-8,3%
	30,4%	7,9%			17,0%	13,8%		
EBITDA ²	3.441	2.233	1.208	54,1%	11.653	13.972	(2.319)	-16,6%
	42,9%	15,3%			27,6%	24,7%		

¹ Gastos de Administración= Gastos de Administración + Costo de Distribución - Depreciación y Amortización

² Ebitda = Resultado operacional + Depreciación y amortización

Ingresos Negocio Financiero

Los Ingresos Ordinarios del negocio Financiero disminuyeron un 45,0% en el 4T20 con respecto 4T19, afectados por el menor nivel de cartera que refleja la política de riesgo de la empresa y el aumento de la liquidez del mercado debido al retiro de ahorros de los fondos de pensiones.



Antecedentes generales de la Cartera de Clientes

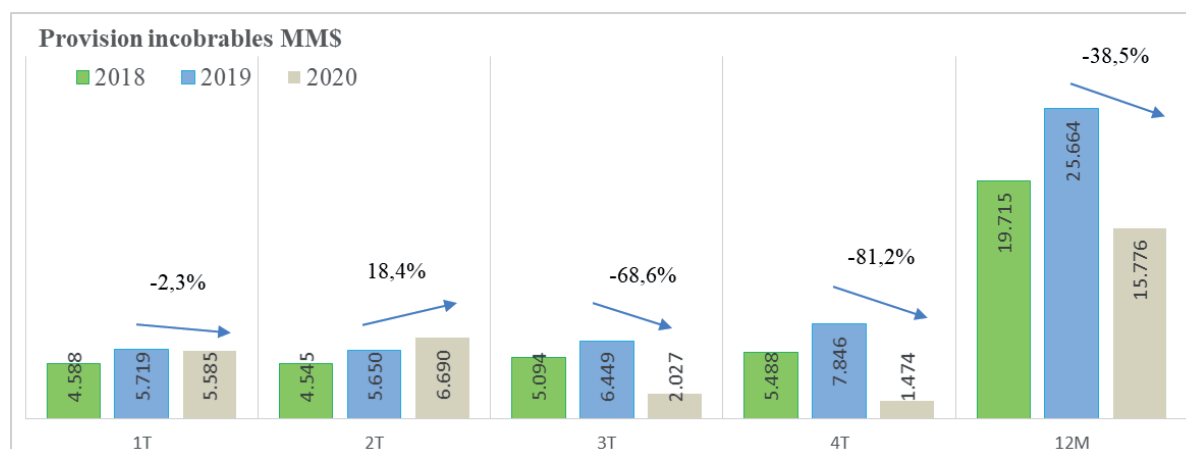
Año Trimestre	Unidad	2019					2020				
		1T	2T	3T	4T	12M	1T	2T	3T	4T	12M
Cartera Bruta	MMS	96.690	98.793	104.828	108.197		99.910	82.164	61.996	60.134	
Castigos Incobrables	MMS	5.415	5.379	5.616	6.125	22.536	6.123	6.436	7.360	4.693	24.612
Gasto en Provisiones Incobrables	MMS	5.719	5.650	6.449	7.846	25.664	5.585	6.690	2.027	1.474	15.776
Gasto Prov. por Pasivo Contingente	MMS	68	-37	31	-548	-486	-138	-197	151	-439	-623
Stock Provisiones Incobrables ⁽¹⁾	MMS	17.728	18.000	18.832	20.553		20.015	20.269	14.936	11.717	
Cientes Activos	Miles	489	498	490	491		448	386	313	334	
Deuda Promedio	M\$	198	198	214	220		223	213	198	180	
Tasa de Riesgo ⁽²⁾	%	18,3%	18,2%	18,0%	19,0%		20,0%	24,7%	24,1%	19,5%	
% Castigo 12 meses/Cartera Bruta	%	19,0%	19,7%	19,6%	20,8%		23,3%	29,6%	42,0%	40,9%	
% Castigo Neto 12 meses/Cartera Bruta	%	15,3%	16,1%	16,2%	17,6%		19,8%	25,7%	35,5%	32,9%	

(1) Stock no incluye provisión de incobrable por pasivo contingente

(2) Tasa de Riesgo = Stock de Provisión Incobrable / Cartera Bruta

Provisión Incobrable (*)

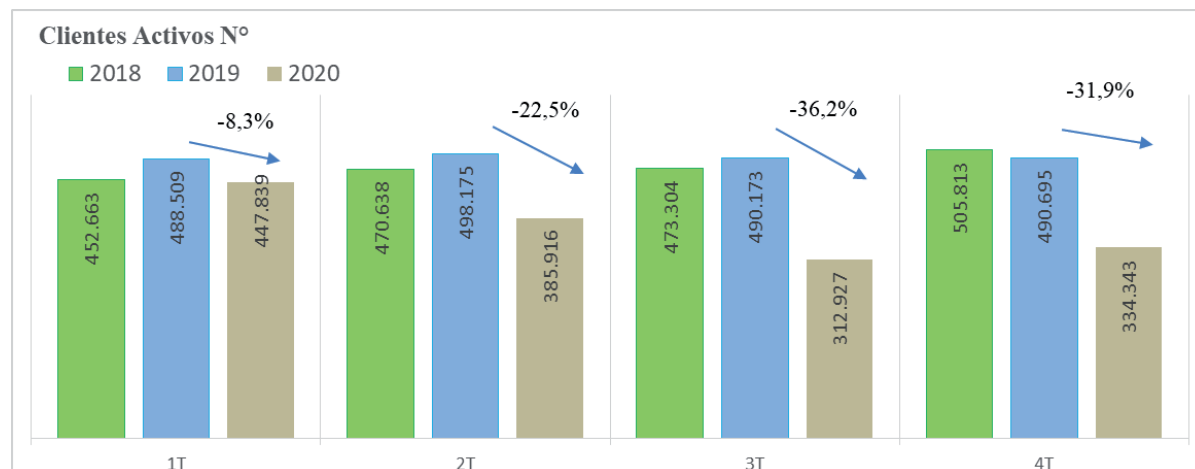
El gasto por provisión en 4T20 llega a MMS \$ 1.474; esto es menor en 81,2% con respecto a 4T19 debido al efecto de la disminución de la cartera de clientes y la positiva recaudación de cuotas lo que ha mantenido buenos indicadores de riesgo.



Nota: No incluye provisión de incobrable por pasivo contingente.

Cientes Activos (*)

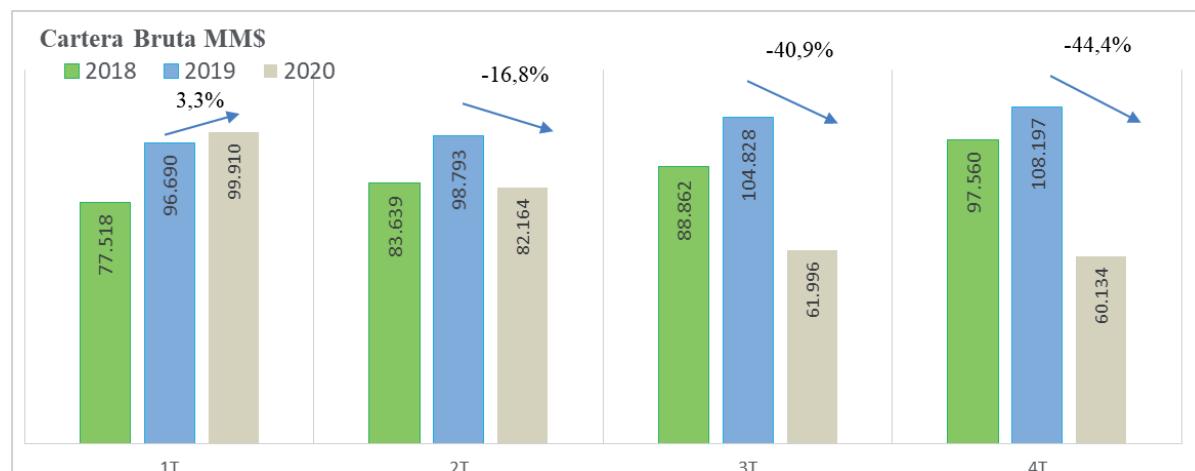
El número de Cientes Activos al 4T20 disminuyó en 156.352 respecto al 4T19, un 31,9%.



(*) Cientes Activos = Todo cliente que mantiene una deuda pendiente.

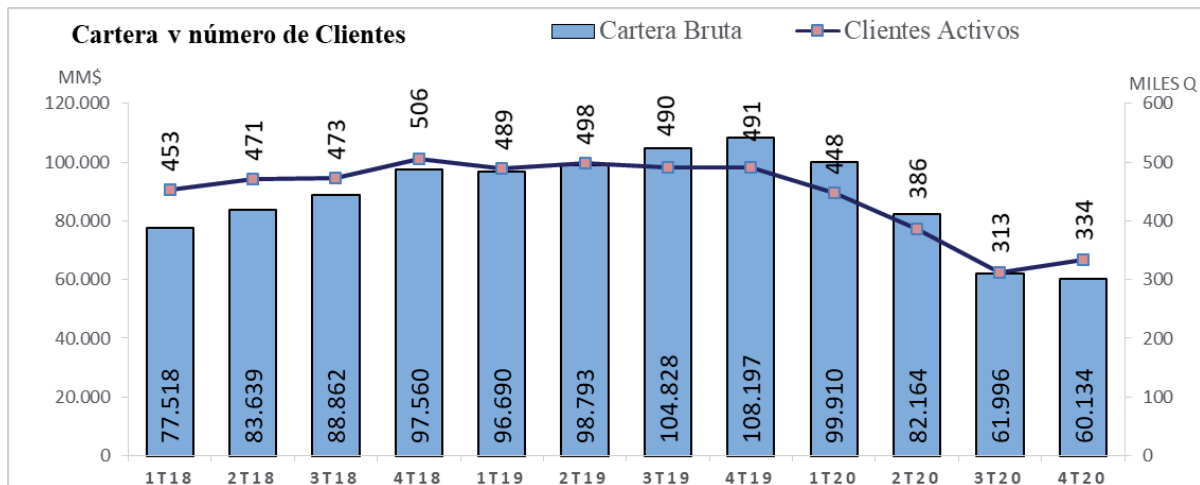
Cartera Bruta

La Cartera presenta una disminución de 44,4% al 4T20 respecto del 4T19. Lo anterior como consecuencia de la menor colocación producto de los efectos de manejo de riesgo de la empresa por el Covid-19 y de la liquidez del mercado dadas las medidas de apoyo lanzadas durante el último período del año.



Cartera de Clientes:

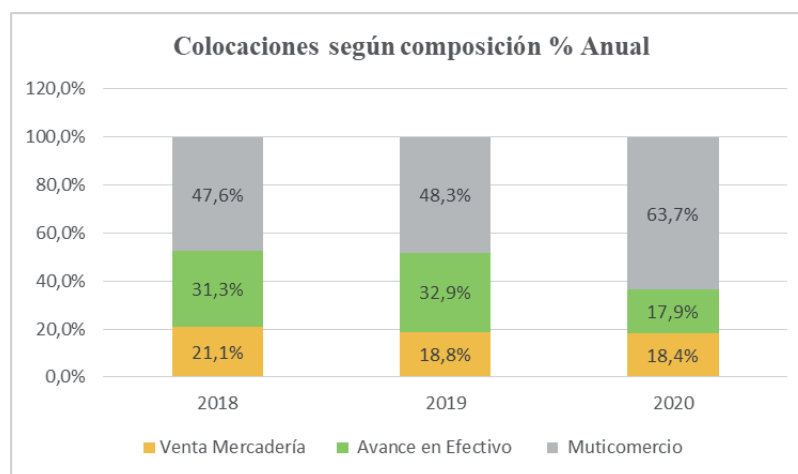
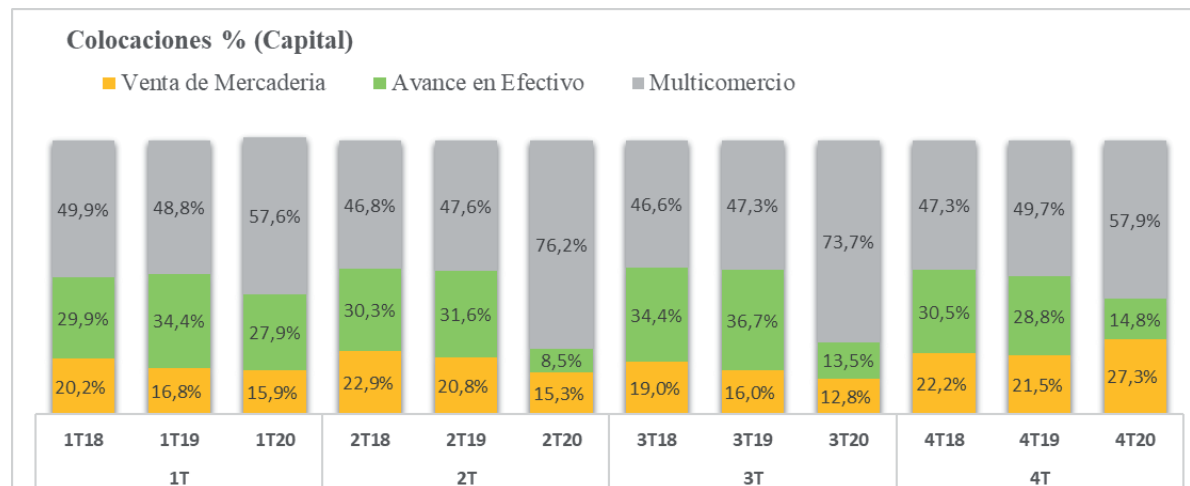
El gráfico siguiente muestra la evolución de cartera y numero de clientes con deuda.

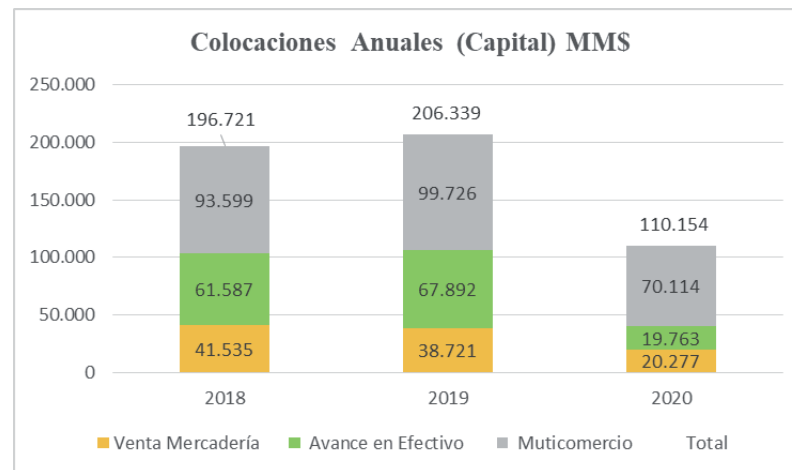
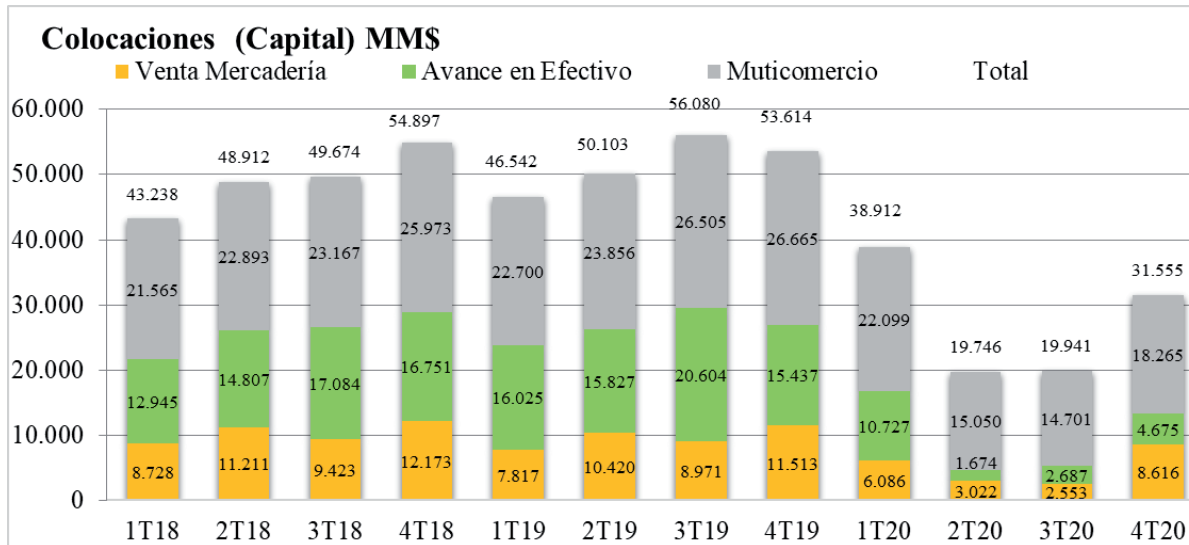


Colocaciones

El total de colocaciones bajó un 41,1% entre 4T19 y 4T20: Comercios Asociados un 31,5%, Avance en Efectivo un 69,7%, y Ventas a Crédito en Tiendas un 25,2%, todo en relación a igual período del año anterior.

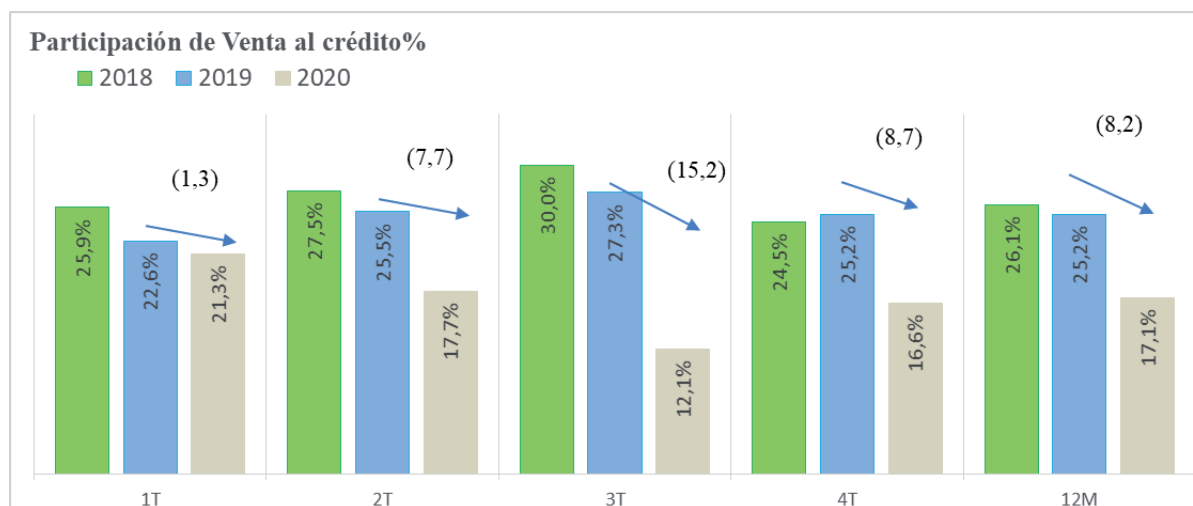
La composición de las colocaciones y los montos colocados por trimestres se muestran en los gráficos siguientes:





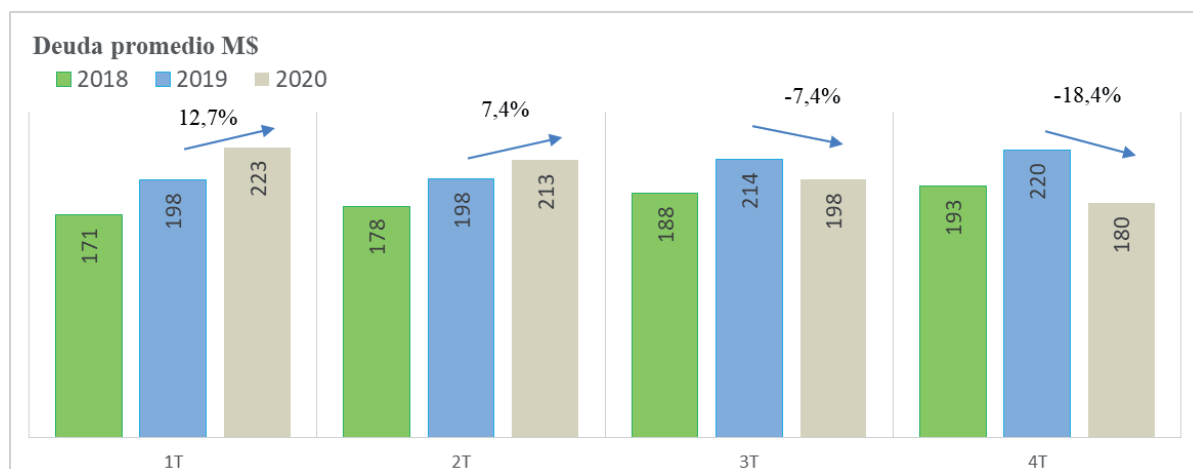
Participación de Venta a crédito en tiendas Tricot con Tarjeta Visa Tricot

Las ventas con la Tarjeta Visa Tricot en tiendas Tricot bajaron 8,7 pp en el 4T20 con respecto al 4T19, esto debido a los ya mencionados efectos de manejo de riesgo para el 2T y 3T, y del aumento de liquidez de las personas en el 4T.



Deuda Promedio (*)

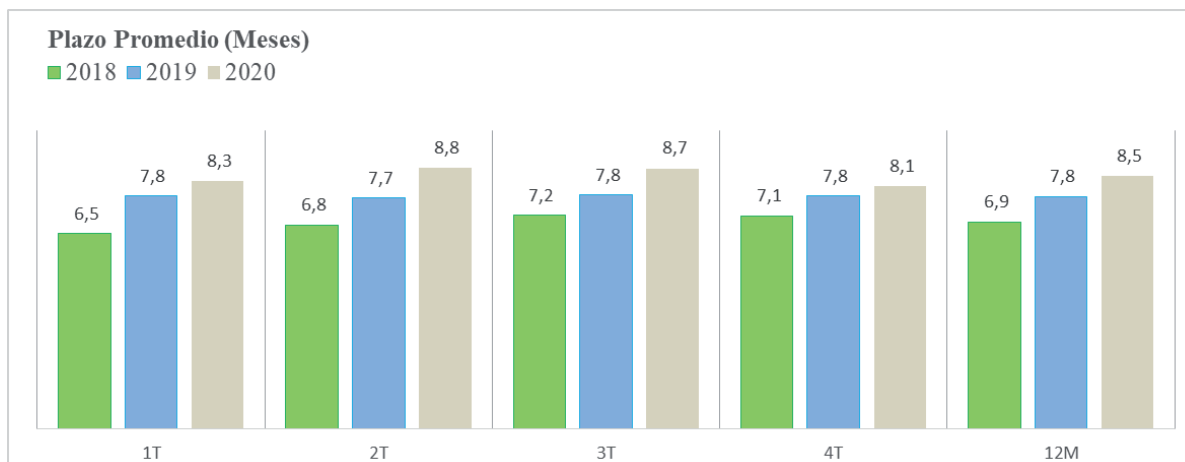
La deuda promedio por cliente disminuyó un 18,4% el 4T20 versus el 4T19. Esto se produce por las menores colocaciones de avances y el pago oportuno de cuotas debido a la liquidez de las personas.



(*) Cartera vigente bruta dividida por número de clientes activos con deuda.

Plazo Promedio (*)

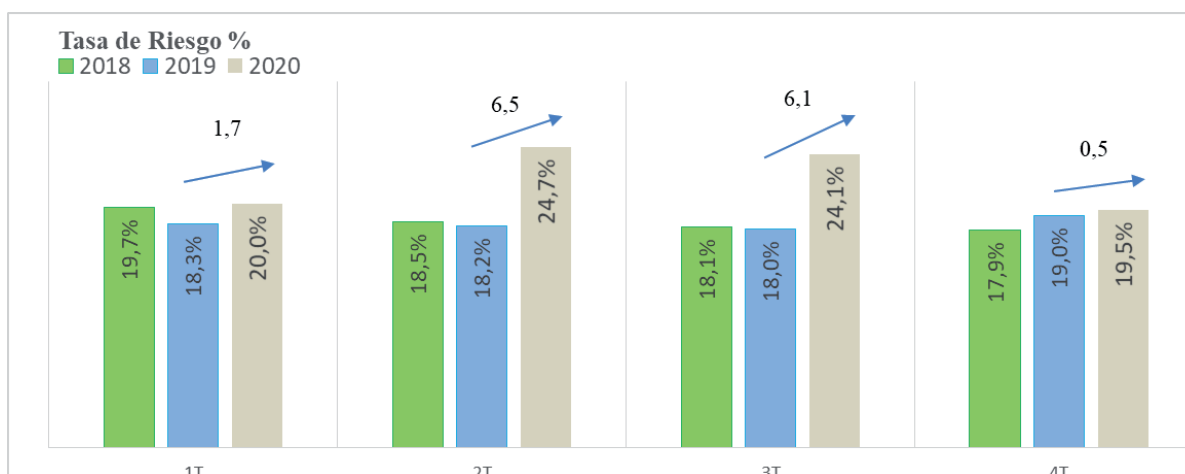
El plazo promedio de las colocaciones entre el 4T20 versus el 4T19 subió en 10 días, principalmente por efecto de aumento de los plazos de colocación por Renegociaciones efectuadas en los trimestres anteriores.



(*) Corresponde al plazo promedio de los negocios que se originaron en cuotas. No incluye la condición de pago de Revolving, que disminuye el plazo promedio.

Tasa de Riesgo (*)

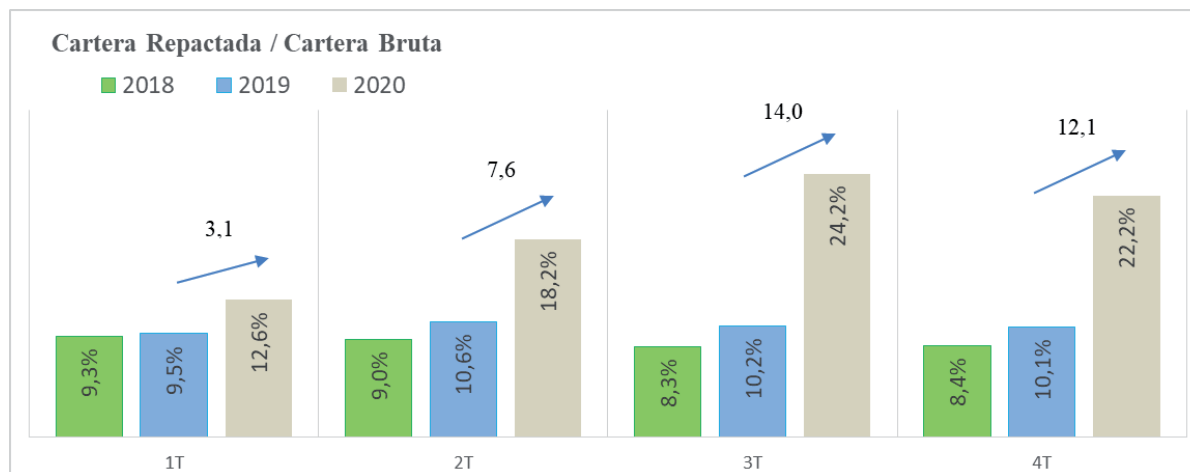
La Tasa de Riesgo del 4T20 presentó un aumento de 0,5 pp respecto al 4T19, es decir, pasó de un 19,0% a 19,5% producto del aumento en la morosidad en periodos anteriores. La Tasa se ha tendido a normalizar debido a las buenas recaudaciones de este trimestre gracias a la liquidez de las personas por las medidas anti crisis.



(*) Stock de Provisión Incobrable /Cartera de Clientes Vigente

Cartera Repactada (*)

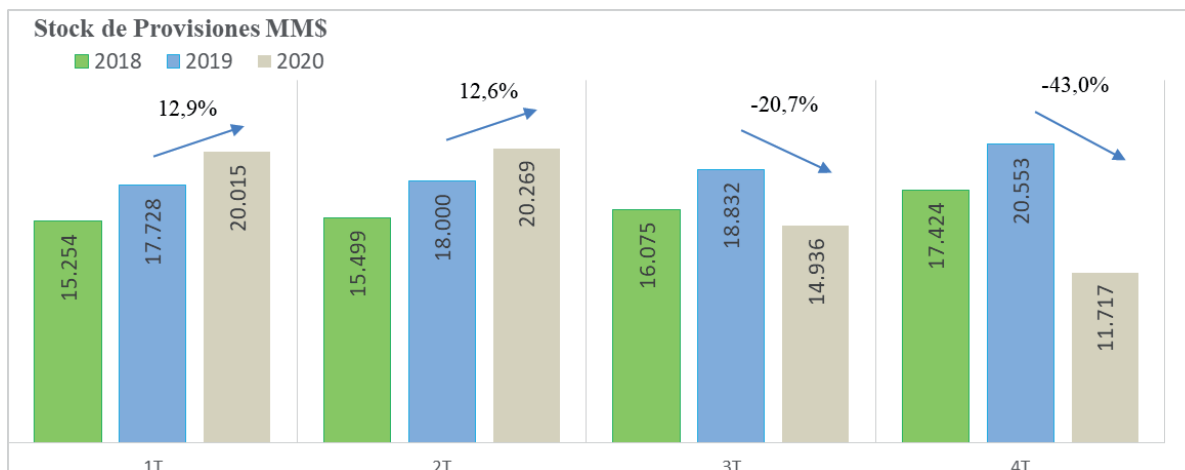
La cartera repactada del 4T20 creció 12,1 pp con respecto a 4T19, sin embargo esta cartera mantiene muy buenos niveles de mora al cierre del 2020.



(*) En esta clasificación se incluye todo cliente que haya repactado su deuda, mientras no complete el pago de dicha operación de repactación.

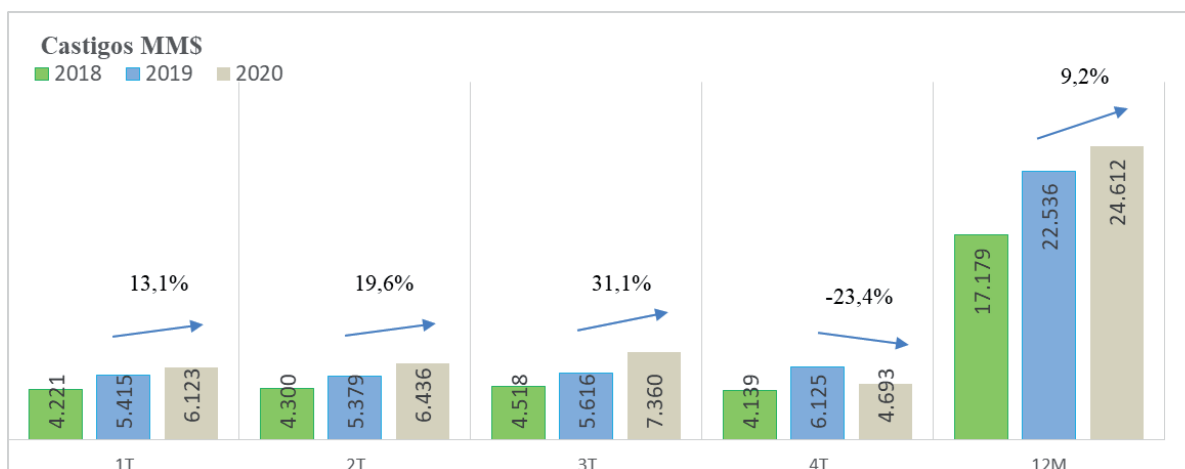
Stock de Provisiones

El Stock de Provisión disminuyó en un 43,0% entre 4T19 y 4T20, como resultado de la disminución en el volumen de la cartera de clientes y la recuperación de las tasas de riesgo a niveles historicos.



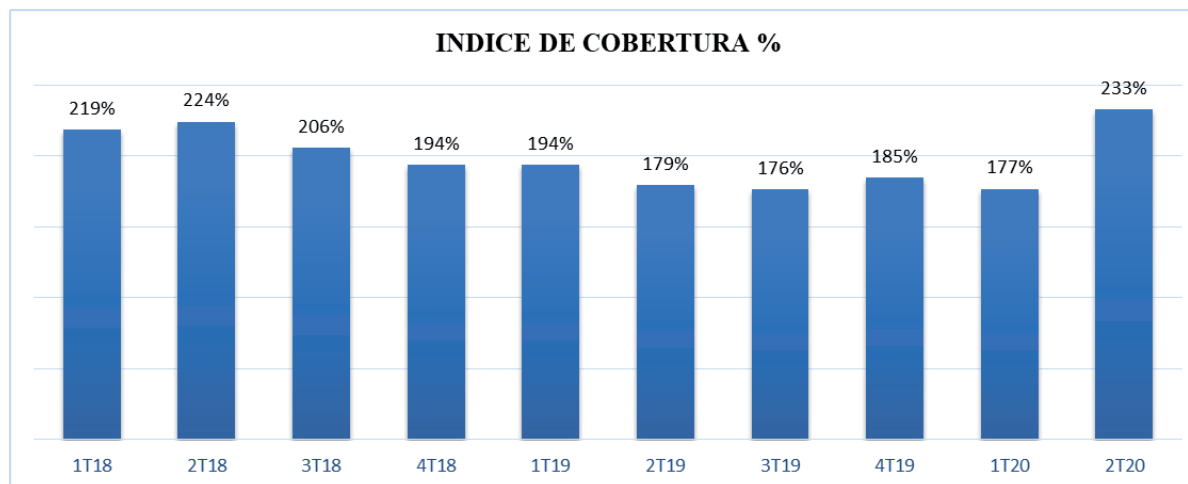
Castigos

Se observa una disminución de los Castigos del 4T20 en un 23,4% respecto al 4T19, explicado por el ya mencionado efecto de liquidez del mercado.



Índice de Cobertura (*)

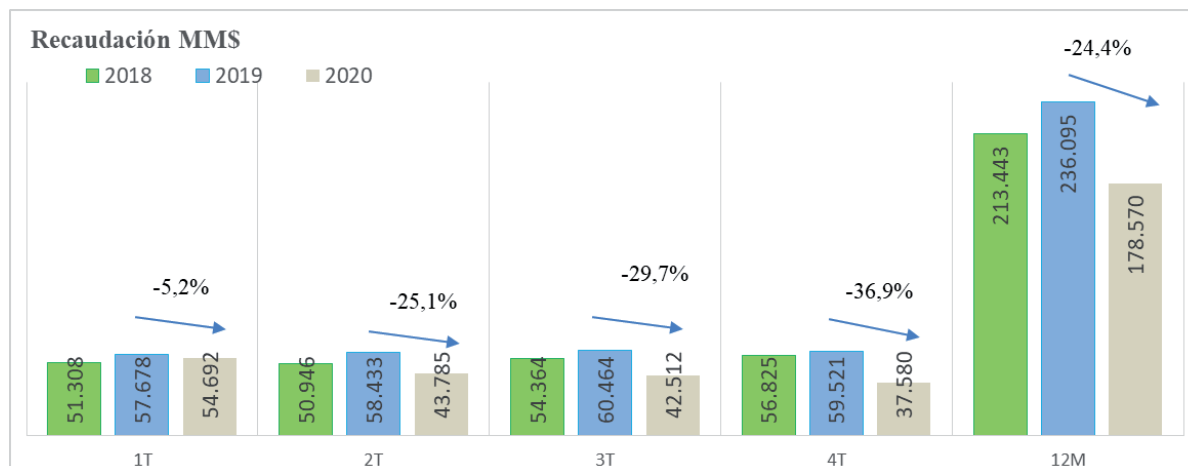
Tal como muestra el gráfico, la cobertura efectiva de la provisión se ha mantenido sobre el nivel castigado, alcanzando a junio 2020 el 233%. El saldo de provisión ha estado en un nivel superior a los Castigos realizados en los últimos 6 meses.

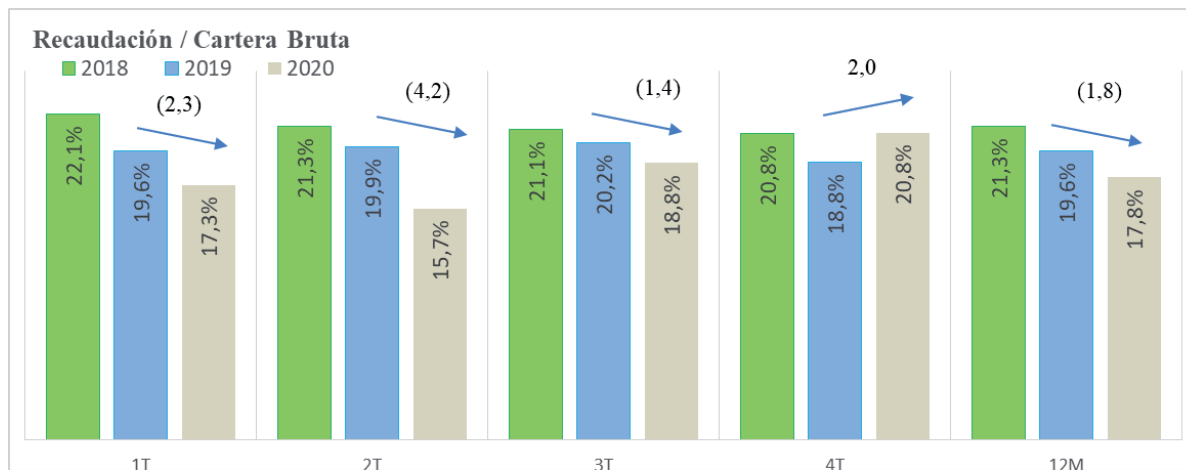


(*) Este índice se calcula respecto a los castigos netos de recupero de los 6 meses futuros, es decir, se presenta con 6 meses de desfase.

Recaudaciones

La recaudación de la cartera en 4T20 bajó en un 36,9% respecto al 4T19, equivalente a MM\$ 21.941, por efecto de menor tamaño de cartera, ya que la recaudación/cartera aumentó en 2pp respecto al mismo periodo del 2019.





El incremento en el índice de recaudación en 4T20 respecto a períodos anteriores está influenciada por el retiro del 10% de los fondos de las AFPs que afectaron positivamente la cobranza de la cartera.

Análisis del Balance General

Resumen Balance	31-12-2020 MM \$	31-12-2019 MM \$	Var MMS	Var %
Total activo corriente	159.328	172.641	(13.312)	-7,7%
Total activo, no corriente	109.462	114.203	(4.740)	-4,2%
Total Activos	268.791	286.843	(18.053)	-6,3%
Total pasivos, corrientes	55.297	67.675	(12.378)	-18,3%
Total pasivos, no corrientes	79.685	85.737	(6.052)	-7,1%
Total Pasivos	134.982	153.411	(18.430)	-12,0%
Total Patrimonio	133.809	133.432	377	0,3%
Total de Pasivos y Patrimonio	268.791	286.843	(18.053)	-6,3%

Liquidez

Indicadores	Unidades	31-12-2020	31-12-2019
Liquidez Corriente ³	Veces	2,9	2,6
Razón Acida ⁴	Veces	2,5	2,1
Capital de Trabajo ⁵	MM\$	104.031	104.966

3 Liquidez Corriente = Activo Corriente / Pasivo Corriente.

4 Razón Acida = (Activo Corriente – Inventario) / Pasivo Corriente

5 Capital de Trabajo = Activo Corriente - Pasivo Corriente.

Endeudamiento

Indicadores	Unidades	31-12-2020	31-12-2019
Leverage ⁶	Veces	1,0	1,1
Leverage Neto ⁷	Veces	0,4	0,8
DFN /Ebitda ⁸	Veces	(2,5)	(0,3)
Cobertura de Gastos Financiero ⁹	Veces	4,2	5,7
Nivel de Endeudamiento Financiero Neto ¹⁰	Veces	(0,4)	(0,1)
Razon Pasivo Corriente ¹¹	%	41,0%	44,1%
Razon Pasivo No Corriente ¹²	%	59,0%	55,9%

6 Leverage = (Pasivos Totales) / Total Patrimonio

7 Leverage Neto = (Pasivos Totales - Efectivo y equivalente de efectivo) / Total Patrimonio

8 DFN / EBITDA = Deuda Financiera Neta (DFN) ó "Otros pasivos financieros de C y L/Plazo - Efectivo y equivalente de efectivo" / EBITDA últimos 12 meses.

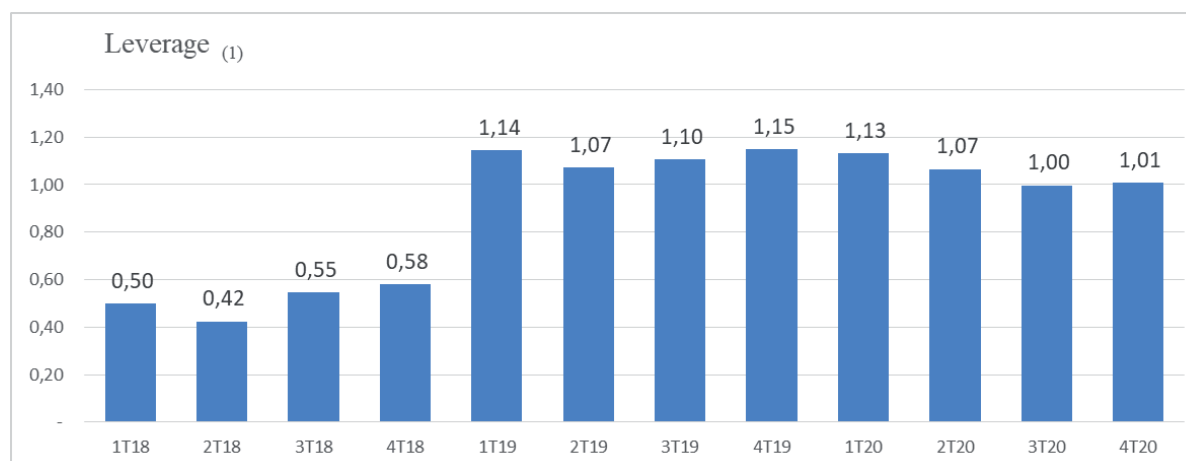
9 Cobertura de Gastos Financieros = EBITDA últimos 12 meses / Gastos Financieros últimos 12 meses.

10 Nivel de Endeudamiento Financiero Neto = DFN (Otros pasivos financieros de C y L/Plazo - Efectivo y equivalente de efectivo) / Total Patrimonio

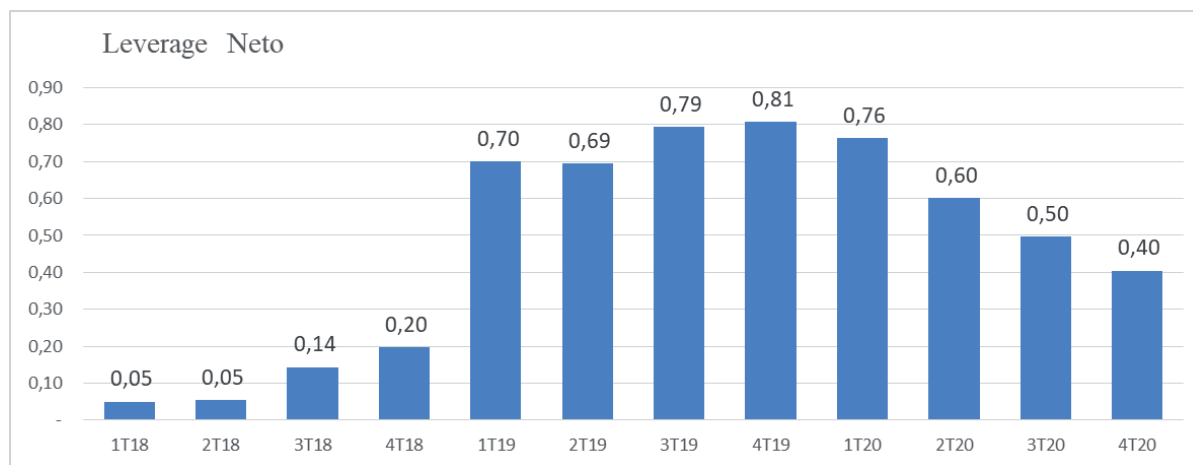
11 Razón Pasivo Corriente = Pasivo Corriente / Pasivo Totales

12 Razón Pasivo No Corriente = Pasivo No Corriente / Pasivo Totales

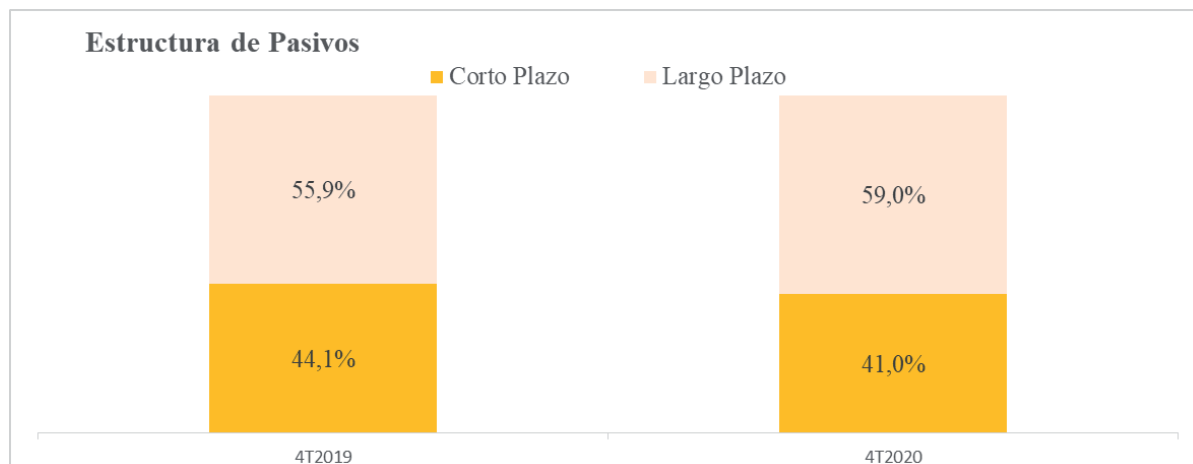
A pesar de mantener gran parte de los pasivos tomados como precaución ante los posibles resultados de la pandemia en la empresa, el Leverage Neto ha venido bajando hacia niveles pre-crisis debido a los flujos operacionales del segmento financiero, reflejados en una menor cartera producto de recaudaciones por sobre las colocaciones del periodo.



(1) Desde 1T19 el indicador está afectado por la aplicación de la norma IFRS 16 sobre Arrendamientos, lo que tiene efectos sobre Leverage y otros indicadores.



La estructura de pasivos de corto plazo respecto a los pasivos totales no tiene cambios significativos, llegando al 59,0% el 4T20 y siendo de 55,9% el 4T19.



Actividad

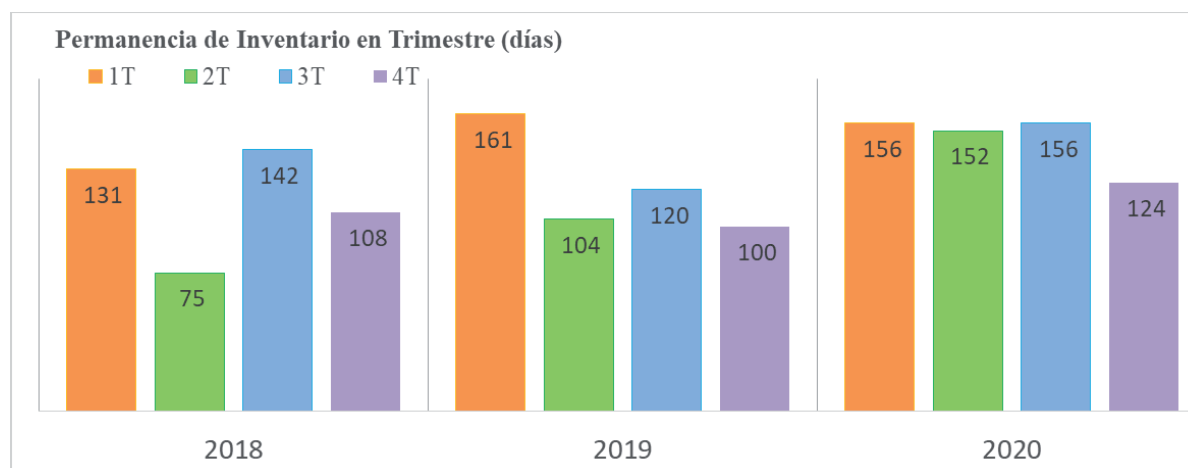
Indicadores	Unidades	31-12-2020	31-12-2019
Rotación de Inventario ¹³	Veces	2,9	3,6
Permanencia de Inventarios ¹⁴	Días	124	100
Rotación de Activo ¹⁵	Veces	0,5	0,6

13 Rotación de Inventario = 360/ Permanencia de Inventarios

14 Permanencia de Inventarios = ((Inventario - Mercadería en Tránsito)/(Costo de Mercadería 12 Meses)/360)

15 Rotación de Activo = Ingresos Ordinarios 12 Meses / Activos Total del Periodo

La Permanencia de Inventario a 4T20 presenta un aumento con respecto a 4T19, pero una fuerte corrección frente a los valores de los trimestres anteriores del 2020 gracias a la mayor apertura de tiendas ante la flexibilidad de las restricciones de confinamiento.



Rentabilidad

Indicadores	Unidades	4T2020	4T2019	12M2020	12M2019
Rentabilidad del Patrimonio, ROE ¹⁸	%	5,9	3,0	1,4	7,7
Rentabilidad del Activo ROA ¹⁹	%	2,7	1,9	0,7	4,9
Margen EBITDA ²⁰	%	29,0	18,6	13,6	15,9
Margen Utilidad ²¹	%	15,2	7,9	1,3	5,7

¹⁸ ROE (Return over Equity) = Utilidad del Periodo / Patrimonio Periodo Pasado

¹⁹ ROA (Return over Assets) = Utilidad del Periodo/ Activos Periodo Pasado

²⁰ Margen EBITDA = EBITDA del Periodo / Ingresos Ordinarios del Periodo

²¹ Margen Utilidad = Utilidad del Periodo/ Ingresos Ordinarios del Periodo

Los indicadores de rentabilidad presentan el positivo resultado del 4T 2020 debido a la venta y margen del segmento retail y el menor cargo a resultado por incobrables netos del segmento financiero. La rentabilidad del año es menor a la del 2019 producto de las fuertes restricciones a la actividad entre los meses de abril y octubre del presente año.

Estado de Flujos de Efectivo

	31-12- 2020 MMS	31-12- 2019 MMS	Var. MMS	Var. %
--	--------------------	--------------------	----------	--------

Consolidado

Flujo neto positivo originado por actividades de la operación	55.200	14.230	40.970	287,9%
Flujo neto positivo (negativo) originado por actividades de financiamiento	(17.407)	(14.426)	(2.981)	20,7%
Flujo neto negativo originado por actividades de inversión	(2.670)	(6.769)	4.099	-60,6%
Variación Neta del Efectivo y Efectivo Equivalente	35.123	(6.964)	42.088	-604,3%
Saldo Inicial de Efectivo y efectivo Equivalente	45.732	52.697	(6.964)	-13,2%
Saldo Final de Efectivo y efectivo Equivalente	80.856	45.732	35.123	76,8%

Segmento Retail

Flujos de operación de los segmentos	13.930	17.508	(3.578)	-20,4%
Flujos de financiamiento de los segmentos	23.421	(18.226)	41.647	-228,5%
Flujos de inversión de los segmentos	(2.535)	(6.518)	3.983	-61,1%
Variación Neta del Efectivo y Efectivo Equivalente	34.816	(7.236)	42.052	-581,1%
Saldo Inicial de Efectivo y efectivo Equivalente	45.402	52.638	(7.236)	-13,7%
Saldo Final de Efectivo y efectivo Equivalente	80.217	45.402	34.816	76,7%

Segmento Financiero

Flujos de operación de los segmentos	41.270	(3.278)	44.548	-1359,1%
Flujos de financiamiento de los segmentos	(40.828)	3.801	(44.628)	-1174,2%
Flujos de inversión de los segmentos	(135)	(251)	116	-46,1%
Variación Neta del Efectivo y Efectivo Equivalente	308	272	36	13,1%
Saldo Inicial de Efectivo y efectivo Equivalente	331	59	272	461,7%
Saldo Final de Efectivo y efectivo Equivalente	639	331	308	93,0%

Análisis de Riesgo y su Administración

Los principales riesgos a los cuales está afecta la Empresa, se resumen a continuación. Su descripción detallada se presentan en el punto “**2) Riesgos financieros y regulatorios**” de la “**Nota 3 - Instrumentos Financieros y Administración del Riesgo Financiero**” de los Estados Financieros del período.

a) Riesgos financieros

- a.1) Riesgos de mercado
 - a.1.1) Riesgo de tipo de cambio
 - a.1.2) Riesgo de tasa de interés
 - a.1.3) Riesgo de inflación
- a.2) Riesgo de liquidez
- a.3) Riesgo de crédito asociado a las cuentas por cobrar de clientes

b) Riesgos regulatorios

- b.1) Riesgo Legal
 - b.1.1) Proyecto de ley de Protección de datos personales
 - b.1.2) Proyecto de ley que modifica la Ley 19.628 en materia de registro de deudores.
 - b.1.3) Proyecto de ley de reducción de jornada laboral
 - b.1.4) Ley 21.227 de Protección al Empleo
- b.2) Riesgos de seguridad de la información

c) Riesgos de continuidad operacional

ANEXO I
ANTECEDENTES GENERALES

Año	Unidad	2019					2020				
		1T	2T	3T	4T	12M	1T	2T	3T	4T	12M
Trimestre											
Tricot	N°	90	92	94	99		99	100	99	100	
Tricot Connect	N°	32	32	32	31		31	25	24	24	
Total N° de Tiendas	N°	122	124	126	130		130	125	123	124	
Ingresos de Explotación	MMS	42.920	48.319	41.847	52.901	185.987	37.771	25.683	26.833	51.724	142.011
EBITDA	MMS	6.063	8.647	4.928	9.850	29.488	3.442	-306	1.204	15.000	19.340
Resultado Final	MMS	1.982	4.159	300	4.167	10.608	-569	-3.088	-2.335	7.861	1.869
Margen de Utilidad	MMS	4,6%	8,6%	0,7%	7,9%	5,7%	-1,5%	-12,0%	-8,7%	15,2%	1,3%
Deuda Financiera Neta / EBITDA (1)	Veces	-0,3	-0,6	-0,1	-0,3		0,0	-0,9	-2,3	-2,5	
Nivel de Endeudamiento Financiero Neto (2)	Veces	-0,1	-0,1	-0,0	-0,1		0,0	-0,1	-0,3	-0,4	
Cobertura de Gastos Financieros (3)	Veces	10,5	7,6	6,6	5,7		5,7	3,8	3,0	4,2	
Leverage (4)	Veces	1,1	1,1	1,1	1,1		1,1	1,1	1,0	1,0	
Leverage Neto (5)	Veces	0,7	0,7	0,8	0,8		0,8	0,6	0,5	0,4	
Liquidez Corriente (6)	Veces	2,7	3,0	2,9	2,6		2,6	2,7	3,2	2,9	
Razón Ácida (7)	Veces	2,3	2,5	2,4	2,1		2,1	2,3	2,6	2,5	
Capital de Trabajo (8)	MMS	110.972	108.987	104.843	104.966		102.181	97.221	96.721	104.031	
Razón Pasivo Corriente	%	42,9%	38,6%	38,8%	44,1%		43,5%	40,5%	34,7%	41,0%	
Razón Pasivo No Corriente	%	57,1%	61,4%	61,2%	55,9%		56,5%	59,5%	65,3%	59,0%	
Rentabilidad del Patrimonio (9)	%	1,4%	3,0%	0,2%	3,0%	7,7%	-0,4%	-2,3%	-1,8%	5,9%	1,4%
Rentabilidad del Activo (10)	%	0,9%	1,9%	0,1%	1,9%	4,9%	-0,2%	-1,1%	-0,8%	2,7%	0,7%

1 DFN / EBITDA = DFN (Otros pasivos financieros de C y L/Plazo - Efectivo y equivalente de efectivo) / EBITDA últimos 12 meses.

2 Nivel de Endeudamiento Financiero Neto = DFN (Otros pasivos financieros de C y L/Plazo - Efectivo y equivalente de efectivo) / Total Patrimonio

3 Cobertura de Gastos Financieros = EBITDA últimos 12 meses / Gastos Financieros últimos 12 meses

4 Leverage = (Pasivos Totales) / Total Patrimonio

5 Leverage Neto = (Pasivos Totales - Efectivo y equivalente de efectivo) / Total Patrimonio

6 Liquidez Corriente = Activo Corriente / Pasivo Corriente.

7 Razón Ácida = (Activo Corriente - Inventario) / Pasivo Corriente

8 Capital de Trabajo = Activo Corriente - Pasivo Corriente.

9 ROE (Return over Equity) = Utilidad del Periodo / Patrimonio Periodo Pasado

10 ROA (Return over Assets) = Utilidad del Periodo / Activos Periodo Pasado

ANEXO II
EMPRESAS TRICOT S.A. Y SUBSIDIARIAS

Estados de Situación Financiera Consolidados
 Al 31 de diciembre de 2020 y 2019
 (En miles de pesos chilenos – M\$)

ACTIVOS	Nota N°	31.12.2020 M\$	31.12.2019 M\$
Activos Corrientes			
Efectivo y equivalente de efectivo	(5)	80.855.784	45.732.364
Otros activos financieros	(6)	370.092	755.697
Otros activos no financieros	(10)	1.871.543	2.546.518
Deudores comerciales y otras cuentas por cobrar, neto	(7)	50.115.163	89.586.783
Inventarios	(9)	23.607.493	29.705.353
Activos por Impuestos	(19)	2.508.225	4.314.011
Total activos corrientes		159.328.300	172.640.726
Activos no Corrientes			
Otros activos no financieros	(10)	1.282.034	1.198.151
Activos intangibles distintos de la plusvalía	(11)	513.375	379.836
Propiedades, planta y equipo, neto	(12)	40.487.309	41.828.907
Activos por derecho a usar bienes en arrendamiento	(13)	54.470.672	58.769.867
Activos por impuestos diferidos	(14)	12.709.005	12.025.873
Total activos, no corrientes		109.462.395	114.202.634
Total Activos		268.790.695	286.843.360

Las notas adjuntas forman parte integral de estos Estados Financieros Consolidados

EMPRESAS TRICOT S.A. Y SUBSIDIARIAS

Estados de Situación Financiera Consolidados
Al 31 de diciembre de 2020 y 2019
(En miles de pesos chilenos – M\$)

PASIVOS Y PATRIMONIO	Nota N°	31.12.2020 M\$	31.12.2019 M\$
Pasivos Corrientes			
Otros pasivos financieros	(15)	22.053.020	23.941.321
Obligaciones por contrato de arrendamiento	(16)	7.898.509	9.142.032
Cuentas por pagar comerciales y otras cuentas por pagar	(17)	16.398.475	24.428.971
Cuentas por pagar a entidades relacionadas	(8)	580.633	1.866.754
Otras provisiones	(18)	1.128.736	1.773.821
Provisiones por beneficios a los empleados	(20)	4.179.938	3.376.871
Otros pasivos no financieros	(21)	3.077.772	3.345.043
Total pasivos corrientes		55.297.083	67.874.813
Pasivos no Corrientes			
Otros pasivos financieros	(15)	9.804.283	12.588.142
Obligaciones por contrato de arrendamiento	(16)	59.032.670	62.804.795
Pasivo por impuestos diferidos	(14)	5.090.931	5.229.519
Provisiones por beneficios a los empleados	(20)	5.756.707	5.114.384
Total pasivos, no corrientes		79.684.591	85.736.840
Total pasivos		134.981.674	153.411.453
Patrimonio			
Capital pagado	(22)	95.189.081	95.189.081
Prima de emisión	(22)	29.044.361	29.044.361
Otras reservas	(22)	(4.506.055)	(3.575.028)
Ganancias (pérdidas) acumuladas	(22)	14.101.634	12.793.491
Patrimonio Atribuible a los propietarios de la Controladora		133.809.021	133.431.907
Total patrimonio		133.809.021	133.431.907
Total Pasivos y Patrimonio		268.790.695	286.843.360

EMPRESAS TRICOT S.A. Y SUBSIDIARIAS

Estados de Resultados Integrales Consolidados
Al 31 de diciembre de 2020 y 2019
(En miles de pesos chilenos – M\$)

	Nota	31.12.2020 M\$	31.12.2019 M\$
Ingresos de actividades ordinarias	(23)	142.011.195	185.987.278
Costo de ventas	(23)	(89.159.476)	(119.729.894)
Margen bruto		52.851.719	66.257.582
Costos de distribución	(24)	(5.165.859)	(4.388.025)
Gastos de administración	(24)	(40.843.514)	(44.049.086)
Otras ganancias (pérdidas)	(25)	(155.054)	(443.925)
Ingresos Financieros	(25)	638.194	1.855.305
Costos financieros	(25)	(4.571.870)	(5.131.937)
Ganancias (pérdidas) de cambio en moneda extranjera	(26)	(1.698.227)	(1.384.252)
Resultados por unidades de reajuste	(25)	89.569	116.274
Ganancia (pérdida) antes de impuesto		1.144.958	12.831.936
Gasto por impuesto a las ganancias	(14)	723.818	(2.224.097)
Ganancia (pérdida) de actividades continuadas después de impuesto		1.868.776	10.607.839
Ganancia		1.868.776	10.607.839
Ganancia (pérdida) atribuible a los propietarios de la controladora		1.868.776	10.607.839
Ganancia (pérdida) del ejercicio		1.868.776	10.607.839

EMPRESAS TRICOT S.A. Y SUBSIDIARIAS

Estados de Resultados Integrales Consolidados
Al 31 de diciembre de 2020 y 2019
(En miles de pesos chilenos – M\$)

	Nota N°	31.12.2020 M\$	31.12.2019 M\$
Ganancia del período		1.868.776	10.607.839
Componentes de otro resultado integral, antes de impuestos			
Otro resultado integral, que no se reclasificará al resultado del período, antes de impuesto	(20)	(1.275.381)	(90.776)
Impuesto a las ganancias relacionado ganancias (pérdidas) actuariales por beneficios a los empleados	(14)	344.352	24.553
Impuesto a las ganancias relacionado con componentes de otro resultado integral que no se reclasificará a resultado del período	(14)	344.352	24.553
Otro resultado integral		(931.029)	(66.223)
Total resultado integral		(931.029)	(66.223)
Resultado Integral atribuible a:			
Resultado integral atribuible a los propietarios		937.747	10.541.616
Total resultado integral		937.747	10.541.616
		31.12.2020	31.12.2019
		M\$	M\$
Utilidad por acción			
Ganancia por acción básica en operaciones continuadas	(22)	4,36	24,74
Ganancia por acción básica		4,36	24,74

EMPRESAS TRICOT S.A. Y SUBSIDIARIAS

Estado de Cambios en el Patrimonio Neto Consolidado Intermedio
Al 31 de diciembre de 2020 y 2019
(En miles de pesos chilenos – M\$)

Al 31 de diciembre de 2020:

	Nota N°	Capital pagado	Prima de emisión	Reserva resultado actuarial en planes de beneficio	Otras reservas varias	Total otras reservas	Ganancias (pérdidas) acumuladas	Patrimonio neto, total
		M\$	M\$	M\$	M\$	M\$	M\$	M\$
Saldo al 1 de enero de 2020		95.169.081	29.044.361	(999.044)	(2.575.982)	(3.575.026)	12.793.491	133.431.907
Cambios en el patrimonio:								
Resultado Integral:								
Ganancia (pérdida) del ejercicio		-	-	-	-	-	1.868.776	1.868.776
Otro resultado integral	(22)	-	-	(931.029)	-	(931.029)	-	(931.029)
Resultado integral		-	-	(931.029)	-	(931.029)	1.868.776	937.747
Provisión de dividendo mínimo	(22)	-	-	-	-	-	(560.633)	(560.633)
Saldo al 31 de diciembre de 2020		95.169.081	29.044.361	(1.930.073)	(2.575.982)	(4.506.055)	14.101.634	133.809.021

Al 31 de diciembre de 2019:

	Nota N°	Capital pagado	Prima de emisión	Reserva resultado actuarial en planes de beneficio	Otras reservas varias	Total otras reservas	Ganancias (pérdidas) acumuladas	Patrimonio neto, total
		M\$	M\$	M\$	M\$	M\$	M\$	M\$
Saldo al 1 de enero de 2019		95.169.081	29.044.361	(932.821)	(2.575.982)	(3.508.803)	17.308.051	138.012.690
Disminución por aplicación de nuevas normas contables:								
Adopción NIIF 16	(22)	-	-	-	-	-	(9.151.659)	(9.151.659)
Adopción CINIIF 23	(22)	-	-	-	-	-	(1.727.604)	(1.727.604)
Cambios en el patrimonio:								
Resultado Integral:								
Ganancia (pérdida) del ejercicio		-	-	-	-	-	10.607.839	10.607.839
Otro resultado integral	(22)	-	-	(66.223)	-	(66.223)	-	(66.223)
Resultado integral		-	-	(66.223)	-	(66.223)	10.607.839	10.541.616
Provisión de dividendo mínimo	(22)	-	-	-	-	-	(1.666.754)	(1.666.754)
Dividendos pagados	(22)	-	-	-	-	-	(2.576.382)	(2.576.382)
Saldo al 31 de diciembre de 2019		95.169.081	29.044.361	(999.044)	(2.575.982)	(3.575.026)	12.793.491	133.431.907

EMPRESAS TRICOT S.A. Y SUBSIDIARIAS

Estado de Flujo Efectivo Consolidado Intermedio - Método directo
Al 31 de diciembre de 2020 y 2019
(En miles de pesos chilenos – M\$)

	Nota N°	31.12.2020 M\$	31.12.2019 M\$
Flujo Originado por actividades de la operación			
Recaudación de deudores por venta		257.329.689	283.769.142
Impuestos a las ganancias reembolsados		4.062.375	3.212.258
Pago a proveedores y personal (menos)		(194.609.849)	(252.331.314)
Otros ingresos (gastos) financieros		943.710	1.078.645
Otros cobros por actividades de operación		1.186.958	-
IVA y otros similares pagados (menos)		(13.712.741)	(21.498.694)
Flujo neto positivo originado por actividades de la operación		55.200.342	14.230.037
Flujo Originado por actividades de financiamiento			
Obtención de préstamos	(5.d)	7.650.000	10.000.000
Obtención de cartas de crédito	(5.d)	43.133.896	52.862.973
Reembolsos de préstamos clasificados como actividades de financiación (menos)	(5.d)	(57.001.305)	(62.737.379)
Intereses Pagados	(5.d)	(1.343.311)	(1.728.548)
Pagos de pasivos por arrendamiento (NIIF 16)	(5.d)	(7.893.106)	(7.791.109)
Pagos de pasivos por arrendamiento financiero	(5.d)	(286.405)	(169.837)
Pago de dividendos (menos)	(22.c)	(1.666.754)	(4.863.978)
Flujo neto originado por actividades de financiamiento		(17.406.985)	(14.425.878)
Flujo Originado por actividades de inversión			
Incorporación de activo fijo (menos)		(3.212.532)	(7.876.454)
Intereses recibidos, clasificados como actividades de inversión		542.595	1.107.898
Flujo neto negativo originado por actividades de inversión		(2.669.937)	(6.768.556)
Flujo neto positivo (negativo) del ejercicio		35.123.420	(6.964.395)
Variación neta del efectivo y efectivo equivalente		35.123.420	(6.964.395)
Saldo inicial de efectivo y efectivo equivalente		45.732.364	52.696.759
Saldo final de efectivo y efectivo equivalente	(5)	80.855.784	45.732.364

EMPRESAS TRICOT S.A.**Dirección:**

Avenida Vicuña Mackenna 3600, Macul, Santiago, Chile.

Contactos:

Alejandro Vera Zuzulich
Gerente de Administración y Finanzas
Teléfono: 223503609
Email: avera@tricot.cl

Alexis Gajardo Valdivieso
Subgerente Finanzas
Teléfono: 223503615
Email: agajardo@tricot.cl

Website:

<https://www.tricot.cl/inversionistas>

TRICOT S.A. Y SUBSIDIARIAS

Estados financieros consolidados por los años terminados
el 31 de diciembre de 2020 y 2019
e informe del auditor independiente.

TRICOT S.A. Y SUBSIDIARIAS

Estados financieros consolidados por los años
terminados el 31 de diciembre de 2020 y 2019
e informe del auditor independiente

INFORME DEL AUDITOR INDEPENDIENTE

A los señores Accionistas y Directores de
Empresas Tricot S.A.

Como auditores externos de Empresas Tricot S.A., hemos auditado sus estados financieros consolidados al 31 de diciembre de 2020 y 2019, sobre los que informamos con fecha 25 de marzo de 2021. Los estados financieros en forma resumida, preparados de acuerdo con lo establecido en la Norma de Carácter General (NCG) N° 30, Sección II.2.1, párrafo A.4.2, emitida por la Comisión para el Mercado Financiero (CMF), de la subsidiaria Tricot S.A. y subsidiarias y sus notas de “Criterios contables aplicados” y “Transacciones con partes relacionadas”, adjuntos, son consistentes, en todos sus aspectos significativos, con la información contenida en los estados financieros consolidados que hemos auditado.

La preparación de tales estados financieros en forma resumida que incluye los criterios contables aplicados y las transacciones con partes relacionadas es responsabilidad de la Administración de Empresas Tricot S.A.

Informamos que los mencionados estados financieros en forma resumida y sus notas de “Criterios contables aplicados” y “Transacciones con partes relacionadas” de Tricot S.A. y subsidiarias adjuntos, corresponden con aquellos que fueron utilizados en el proceso de consolidación llevado a cabo por Empresas Tricot S.A. al 31 de diciembre de 2020 y 2019.

Este informe ha sido preparado teniendo presente lo requerido en la NCG N° 30, Sección II.2.1, párrafo A.4.2, de la CMF y se relaciona exclusivamente con Empresas Tricot S.A. y, es emitido solamente para información y uso de su Administración Superior y de la Comisión para el Mercado Financiero, por lo que no ha sido preparado para ser usado, ni debe ser usado, por ningún usuario distinto a los señalados.


Marzo 25, 2021
Santiago, Chile
Julio Valenzuela Cid
RUT: 11.851.017-8

Deloitte® se refiere a Deloitte Touche Tohmatsu Limited una compañía privada limitada por garantía, de Reino Unido, y a su red de firmas miembro, cada una de las cuales es una entidad legal separada e independiente. Por favor, vea en www.deloitte.com/cl/acercade la descripción detallada de la estructura legal de Deloitte Touche Tohmatsu Limited y sus firmas miembro.

Deloitte Touche Tohmatsu Limited es una compañía privada limitada por garantía constituida en Inglaterra & Gales bajo el número 07271800, y su domicilio registrado: Hill House, 1 Little New Street, London, EC4A 3TR, Reino Unido.



Estados Financieros Consolidados

TRICOT S.A. Y SUBSIDIARIAS

Santiago, Chile
31 de diciembre de 2020 y 2019

Estados Financieros Consolidados

TRICOT S.A. Y SUBSIDIARIAS

31 de diciembre de 2020 y 2019

Indice

	Página
Estados de Situación Financiera Consolidados.....	2
Estados de Resultados Integrales Consolidados.....	4
Estados de Cambio en el Patrimonio Neto Consolidados.....	6
Estados de Flujo de Efectivo Consolidados Método Directo.....	8
Notas a los Estados Financieros Consolidados.....	9
Nota 1 – Información de la Sociedad.....	9
Nota 2 – Resumen de Principales Políticas Contables.....	9
Nota 3 – Cuentas por Cobrar y por Pagar a Empresas Relacionadas.....	32

M\$ = Miles de pesos chilenos

UF = Unidad de fomento

US\$ = Dólar estadounidense

Las notas adjuntas forman parte integral de estos estados financieros consolidados

1

TRICOT S.A. Y SUBSIDIARIAS

Estados de Situación Financiera Consolidados
Al 31 de diciembre de 2020 y 2019
(En miles de pesos chilenos – M\$)

ACTIVOS	Nota N°	31.12.2020 M\$	31.12.2019 M\$
Activo corriente			
Efectivo y equivalente de efectivo		54.621.811	18.292.618
Otros activos financieros		-	154.847
Deudores comerciales y otras cuentas por cobrar, neto		1.697.972	1.942.187
Cuentas por cobrar a entidades relacionadas	(3)	14.180.743	54.800.203
Inventarios		23.607.493	29.705.353
Activos por impuestos		507.762	3.369.859
Otros activos no financieros		487.305	1.359.245
Total activo corriente		<u>95.103.085</u>	<u>109.624.312</u>
Activo no corriente			
Otros activos no financieros		1.273.975	1.185.128
Activos intangibles distintos de la plusvalía		403.523	210.784
Propiedades, planta y equipo, (neto)		40.010.840	41.375.979
Activos por derecho a usar bienes en arrendamiento		54.459.755	58.717.657
Activos por impuestos diferidos		7.337.063	5.407.773
Total activo, no corriente		<u>103.485.157</u>	<u>106.897.321</u>
Total activos		<u>198.588.242</u>	<u>216.521.633</u>

Las notas adjuntas forman parte integral de estos estados financieros consolidados

TRICOT S.A. Y SUBSIDIARIAS

Estados de Situación Financiera Consolidados
Al 31 de diciembre de 2020 y 2019
(En miles de pesos chilenos – M\$)

PASIVOS Y PATRIMONIO	Nota N°	31.12.2020 M\$	31.12.2019 M\$
Pasivo corriente			
Otros pasivos financieros		22.053.020	23.941.321
Obligaciones por contrato de arrendamiento		7.882.116	9.097.752
Cuentas por pagar comerciales y otras cuentas por pagar		12.143.238	18.065.329
Otras provisiones a corto plazo		158.108	201.206
Cuentas por pagar a entidades relacionadas	(3)	2.260.856	1.850.920
Provisiones por beneficios a los empleados		3.199.539	2.478.060
Otros pasivos no financieros		2.801.485	2.953.246
Total pasivos, corrientes		<u>50.498.361</u>	<u>58.587.834</u>
Pasivo no corriente			
Otros pasivos financieros		9.804.283	12.588.142
Obligaciones por contrato de arrendamiento		59.032.670	62.782.440
Pasivo por impuestos diferidos		4.976.661	5.248.031
Provisiones por beneficios a los empleados		4.001.283	3.551.222
Total pasivos, no corrientes		<u>77.814.897</u>	<u>84.169.835</u>
Total pasivos		<u>128.313.257</u>	<u>142.757.669</u>
Patrimonio			
Capital pagado		62.566.411	62.566.411
Otras reservas		(778.344)	(154.433)
Ganancias acumuladas		8.486.918	11.351.986
Total patrimonio		<u>70.274.985</u>	<u>73.763.964</u>
Total pasivos y patrimonio		<u>198.588.243</u>	<u>216.521.633</u>

Las notas adjuntas forman parte integral de estos estados financieros consolidados

TRICOT S.A. Y SUBSIDIARIAS

Estados de Resultados Integrales Consolidados
Al 31 de diciembre de 2020 y 2019
(En miles de pesos chilenos – M\$)

	31.12.2020	31.12.2019
	M\$	M\$
Ingresos de actividades ordinarias	101.387.221	131.484.704
Costo de ventas	<u>(69.498.122)</u>	<u>(86.679.150)</u>
Margen bruto	31.889.099	44.805.554
Costos de distribución	(5.165.859)	(4.381.571)
Gastos de administración	(33.076.769)	(37.710.661)
Otras ganancias (pérdidas)	6.045.497	7.389.504
Ingresos Financieros	237.002	862.718
Costos financieros	(4.552.181)	(5.114.036)
Diferencias de cambio	(90.526)	(1.244.621)
Resultados por unidades de reajuste	<u>56.320</u>	<u>80.939</u>
Ganancia antes de impuesto	(4.657.417)	4.687.826
Gasto por impuesto a las ganancias	<u>1.792.349</u>	<u>(680.299)</u>
Ganancia de actividades continuadas después de impuesto	<u>(2.865.068)</u>	<u>4.007.527</u>
Ganancia	<u>(2.865.068)</u>	<u>4.007.527</u>
Ganancia atribuible a los propietarios de la controladora	<u>(2.865.068)</u>	<u>4.007.527</u>
Ganancia del ejercicio	<u><u>(2.865.068)</u></u>	<u><u>4.007.527</u></u>

Las notas adjuntas forman parte integral de estos estados financieros consolidados

4

TRICOT S.A. Y SUBSIDIARIAS

Estados de Resultados Integrales Consolidados
Al 31 de diciembre de 2020 y 2019
(En miles de pesos chilenos – M\$)

	31.12.2020 M\$	31.12.2019 M\$
Ganancia del período	(2.865.068)	4.007.527
Componentes de otro resultado integral, antes de impuestos		
Otro resultado integral, que no se reclasificará al resultado del período, antes de impuesto	(854.672)	(337.694)
Impuesto a las ganancias relacionado ganancias (pérdidas) actuariales por beneficios a los empleados	230.761	91.177
Impuesto a las ganancias relacionado con componentes de otro resultado integral que no se reclasificará a resultado del periodo	230.761	91.177
Otro resultado integral	(623.911)	(246.517)
Total resultado integral	(623.911)	(246.517)
Resultado Integral atribuible a:		
Resultado integral atribuible a los propietarios	(3.488.979)	3.761.011
Total resultado integral	(3.488.979)	3.761.011

Las notas adjuntas forman parte integral de estos estados financieros consolidados

TRICOT S.A. Y SUBSIDIARIAS

Estado de Cambios en el Patrimonio Neto Consolidado
Al 31 de diciembre de 2020 y 2019
(En miles de pesos chilenos – M\$)

	Capital pagado	Reserva resultado actuarial en planes de beneficio	Otras reservas varias	Total otras reservas	Ganancias (pérdidas) acumuladas	Patrimonio neto, total
	M\$	M\$	M\$	M\$	M\$	M\$
Saldo al 1 de enero de 2020	62.566.411	(694.857)	540.424	(154.433)	11.351.986	73.763.964
Cambios en el patrimonio:						
Resultado integral	-	(623.911)	-	-	(2.865.068)	(2.865.068)
Otras variaciones	-	(623.911)	(623.911)	(623.911)	-	(623.911)
Cambios en el patrimonio:	-	(623.911)	-	(623.911)	(2.865.068)	(3.488.979)
Saldo al 31 de diciembre de 2020	62.566.411	(1.318.768)	540.424	(778.344)	8.486.918	70.274.985

Las notas adjuntas forman parte integral de estos estados financieros consolidados

TRICOT S.A. Y SUBSIDIARIAS

Estado de Cambios en el Patrimonio Neto Consolidado
31 de diciembre de 2020 y 2019
(En miles de pesos chilenos M\$)

	Capital pagado	Reserva resultado actuarial en planes de beneficio	Otras reservas varias	Total otras reservas	Ganancias (pérdidas) acumuladas	Patrimonio neto, total
	M\$	M\$	M\$	M\$	M\$	M\$
Saldo al 1 de enero de 2019	62.566.411	(448.341)	540.424	92.083	20.659.007	83.317.501
Disminución por aplicación de nuevas normas contables:						
Adopción NIIF 16	-	-	-	-	(9.130.537)	(9.130.537)
Cambios en el patrimonio:						
Resultado integral:						
Ganancia (pérdida) del ejercicio	-	(246.516)	-	(246.516)	4.007.527	4.007.527
Otras variaciones	-	-	-	(246.516)	(1.727.604)	(1.974.120)
Resultado integral	-	(246.516)	-	(246.516)	(6.850.614)	(7.097.130)
Dividendos pagados	-	-	-	-	(2.456.407)	(2.456.407)
Saldo al 31 de diciembre de 2019	62.566.411	(694.857)	540.424	(154.433)	11.351.986	73.763.964

Las notas adjuntas forman parte integral de estos estados financieros consolidados

TRICOT S.A. Y SUBSIDIARIAS

Estados de Flujo de Efectivo Consolidados Método Directo
Al 31 de diciembre de 2020 y 2019
(En miles de pesos chilenos – M\$)

	31.12.2020	31.12.2019
	M\$	M\$
Flujo originado por actividades de la operación		
Recaudación de deudores por venta	115.093.872	152.673.598
Impuestos a las ganancias reembolsados	3.382.849	3.131.275
Pago a proveedores y personal (menos)	(99.570.422)	(121.614.402)
Otros ingresos (gastos) financieros	943.710	1.078.645
Otros cobros por actividades de operación	1.186.958	-
IVA y otros similares pagados (menos)	(7.260.445)	(12.817.664)
Flujo neto positivo originado (usado) por actividades de la operación	13.776.522	22.451.453
Flujo originado por actividades de financiamiento		
Otros préstamos empresas relacionadas	85.339.452	62.804.612
Obtención de préstamos	7.650.000	10.000.000
Obtenciones cartas de crédito	43.133.896	52.862.973
Pago de préstamos (menos)	(57.001.305)	(62.737.379)
Pagos de pasivos por arrendamiento (NIIF 16)	(7.859.525)	(7.757.962)
Pagos de pasivos por arrendamiento financiero	(285.186)	(169.114)
Intereses pagados (menos)	(1.343.311)	(1.726.548)
Obtención (pagos) préstamos empresas relacionadas	(44.546.574)	(59.016.194)
Pago de dividendos (menos)	-	(2.456.407)
Flujo neto positivo (negativo) originado (usado) por actividades de financiamiento	25.087.447	(8.196.020)
Flujo originado por actividades de inversión		
Incorporación de activo fijo (menos)	(3.077.371)	(7.625.513)
Intereses recibidos, clasificados como actividades de inversión	542.595	1.107.898
Flujo neto negativo usado por actividades de inversión	(2.534.776)	(6.517.615)
Flujo neto total positivo del ejercicio	36.329.193	7.737.818
Variación neta del efectivo y efectivo equivalente	36.329.193	7.737.818
Saldo Inicial de efectivo y efectivo equivalente	18.292.618	10.554.800
Saldo final de efectivo y efectivo equivalente	54.621.811	18.292.618

Las notas adjuntas forman parte integral de estos estados financieros consolidados

TRICOT S.A. Y SUBSIDIARIAS

Notas a los Estados Financieros Consolidados
Al 31 de diciembre de 2020 y 2019

Nota 1 - Información de la Sociedad

1.1 Información General

Tricot S.A. (la "Matriz") R.U.T 84.000.000-1 es una Sociedad Anónima Cerrada, constituida en Santiago de Chile con fecha 20 de mayo de 1996 conforme a lo establecido en la Ley N° 18.046. Sus oficinas centrales y domicilio legal se encuentran ubicados en Avda. Vicuña Mackenna N°3600, Comuna de Macul, Santiago de Chile. Con fecha 31 de octubre de 2012 y en el marco del proceso de reorganización llevado a cabo por el Grupo Tricot, se procedió a la división de Tricot S.A. en dos sociedades, constituyéndose Tricot Financiero S.A. Producto de esta división, Tricot S.A, Sociedad continuadora legal, ha concentrado sus operaciones en el negocio de retail y Tricot Financiero S.A. se concentra en las actividades asociadas al negocio financiero.

1.2 Descripción del Negocio

Este segmento opera en dos formatos de tiendas: 1) Tiendas Tricot, cadena de tiendas de Arica a Punta Arenas especializada en vestuario, incluyendo calzado y accesorios, de tamaño medio de 800 Mt2 y con una estrategia comercial de "moda al mejor precio" y 2) Tiendas Tricot Connect, cadena de tiendas de Vallenar a Angol, especializada en artículos de electrónica como celulares, notebook, tablet y accesorios, entre otros. Sus tiendas son de un tamaño aproximado de 50 Mt2. En este segmento también opera Trilogis en los servicios logísticos y transporte.

Durante el ejercicio enero a diciembre de 2020 se inauguraron tres tiendas ubicadas en La Serena (Mall Vivo Peñuelas), Colina y Melipilla II.

1.3 Dotación de Personal

Al 31 de diciembre de 2020 y 2019, Tricot S.A. y Subsidiarias presenta el siguiente número de empleados y ejecutivos principales:

Detalle	31.12.2020	31.12.2019
Empleados	2.439	2.281
Ejecutivos principales	65	66
Total	2.504	2.347

Nota 2 - Resumen de Principales Políticas Contables

2.1 Bases de preparación de los estados financieros

Los presentes estados financieros consolidados de Tricot S.A. y Subsidiarias al 31 de diciembre de 2020, han sido preparados de acuerdo a las Normas Internacionales de Información Financiera (NIIF) y normas dispuestas por la Comisión para el Mercado Financiero CMF (antes Superintendencia de Valores y Seguros). Si no se contraponen con sus instrucciones, deben ceñirse a las Normas Internacionales de Información Financiera ("NIIF" o "IFRS" por su sigla en inglés) acordadas por el International Accounting Standards Board (IASB).

TRICOT S.A. Y SUBSIDIARIAS

Notas a los Estados Financieros Consolidados
Al 31 de diciembre de 2020 y 2019

Los presentes estados financieros consolidados comprenden los estados de situación financiera consolidados, los estados de resultados integrales por función consolidados, los estados de cambios en el patrimonio neto clasificados y los estados de flujos de efectivo por los periodos terminados al 31 de diciembre de 2020 y 2019 y sus correspondientes notas, las cuales han sido preparadas y presentadas de acuerdo con Normas Internacionales de Información Financiera (NIIF).

La preparación de los presentes estados financieros consolidados requiere el uso de estimaciones y supuestos críticos que afectan los montos reportados de ciertos activos y pasivos, así como también, ciertos ingresos y gastos. También exige a la Administración que ejerza su juicio en el proceso de aplicación de las políticas contables de la Sociedad. En el apartado 2.21 se revelan las áreas que implican un mayor grado de juicio o complejidad o las áreas donde los supuestos y estimaciones son significativos para los estados financieros.

Responsabilidad de la información

La información contenida en estos estados financieros consolidados es responsabilidad del Directorio de la Sociedad, el cual ha tomado conocimiento de la información contenida en los mencionados estados financieros y se declara responsable respecto de la información incorporada en los mismos, así como de la aplicación de los principios y criterios contenidos en las NIIF y normas impartidas por la Comisión para el Mercado Financiero (CMF).

Los presentes Estados Financieros consolidados han sido aprobados por su Directorio en sesión celebrada con fecha 25 de marzo de 2021.

2.2) Presentación de los Estados Financieros

- Estado de situación financiera

En los Estados de Situación Financiera Consolidados adjuntos, los saldos se clasifican en función de sus vencimientos, es decir, como corrientes aquellos con vencimiento igual o inferior a doce meses y como no corrientes, los de vencimiento superior a dicho período.

En el caso que existiesen obligaciones cuyo vencimiento es inferior a doce meses, pero cuyo refinanciamiento a largo plazo esté asegurado a discreción de la Sociedad, mediante contratos de crédito disponibles de forma incondicional con vencimiento a largo plazo, podrían clasificarse como pasivos no corrientes.

- Estado integral de resultados

La Sociedad ha optado por presentar sus estados de resultados Integrales clasificados por función.

- Estado de cambios en el patrimonio

La Sociedad presenta su estado de cambios en el patrimonio neto

- Estado de flujo de efectivo

TRICOT S.A. Y SUBSIDIARIAS

Notas a los Estados Financieros Consolidados
Al 31 de diciembre de 2020 y 2019

La Sociedad presenta su flujo de efectivo de acuerdo al método directo.

2.3) Nuevas normas contables

Nuevas NIIF e Interpretaciones del Comité de Interpretaciones NIIF (CINIIF) y Cambios Contables

a) Las siguientes enmiendas a NIIF han sido adoptadas en estos estados financieros:

Enmiendas a NIIF	Fecha de aplicación obligatoria
Definición de un negocio (enmiendas a NIIF 3)	Períodos anuales iniciados en o después del 1 de enero de 2020.
Definición de Material (enmiendas a NIC 1 y NIC 8)	Períodos anuales iniciados en o después del 1 de enero de 2020.
Marco Conceptual para el Reporte Financiero Revisado	Períodos anuales iniciados en o después del 1 de enero de 2020.
Reforma sobre Tasas de Interés de Referencia (enmiendas a NIIF 9, NIC 39 y NIIF 7)	Períodos anuales iniciados en o después del 1 de enero de 2020.
Concesiones de Arrendamientos Relacionadas a COVID-19 (enmiendas a NIIF 16)	Períodos anuales iniciados en o después del 1 de junio de 2020.

Impacto de la aplicación de Enmiendas y Nuevas Interpretaciones

La aplicación de las enmiendas y nuevas interpretaciones no ha tenido un efecto significativo en los montos reportados en estos estados financieros, sin embargo, podrían afectar la contabilización de futuras transacciones o acuerdos.

TRICOT S.A. Y SUBSIDIARIAS

Notas a los Estados Financieros Consolidados
Al 31 de diciembre de 2020 y 2019

b) Normas, Enmiendas e Interpretaciones que han sido emitidas cuya fecha de aplicación entra en vigencia durante los años siguientes:

Nuevas NIIF	Fecha de aplicación obligatoria
NIIF 17, <i>Contratos de Seguros</i>	Períodos anuales iniciados en o después del 1 de enero de 2023.
Enmiendas a NIIF	Fecha de aplicación obligatoria
Clasificación de pasivos como Corriente o No Corriente (enmiendas a NIC 1)	Períodos anuales iniciados en o después del 1 de enero de 2023.
Referencia al Marco Conceptual (enmiendas a NIIF 3)	Períodos anuales iniciados en o después del 1 de enero de 2022.
Propiedad, Planta y Equipo – Ingresos antes del Uso Previsto (enmiendas a NIC 16)	Períodos anuales iniciados en o después del 1 de enero de 2022.
Contratos Onerosos – Costos para Cumplir un Contrato (enmiendas a NIC 37)	Períodos anuales iniciados en o después del 1 de enero de 2022.
Mejoras Anuales a las Normas IFRS, ciclo 2018-2020 (enmiendas a NIIF 1, NIIF 9, NIIF 16 y NIC 41)	Períodos anuales iniciados en o después del 1 de enero de 2022.
Reforma sobre Tasas de Interés de Referencia – Fase 2 (enmiendas a NIIF 9, NIC 39, NIIF 7, NIIF 4 y NIIF 16)	Períodos anuales iniciados en o después del 1 de enero de 2021.

La Administración de la Sociedad se encuentra evaluando la aplicación futura de nuevas normas y enmiendas en los estados financieros consolidados de la Sociedad.

2.4) Moneda de presentación y moneda funcional

Las cifras indicadas en los estados financieros consolidados adjuntos, están expresadas en miles de pesos chilenos, siendo el peso chileno la moneda funcional de la Sociedad. Todos los valores están reducidos a miles de pesos, excepto cuando se indique lo contrario.

TRICOT S.A. Y SUBSIDIARIAS

Notas a los Estados Financieros Consolidados
Al 31 de diciembre de 2020 y 2019

2.5) Bases de conversión

Las operaciones en monedas distintas a la moneda funcional se convierten al tipo de cambio vigente a la fecha de la transacción. Los activos y pasivos en moneda extranjera y en unidades de fomento, se han traducido a pesos chilenos utilizando los tipos de cambio a la fecha de cierre de cada año, de acuerdo al siguiente detalle:

Descripción	31.12.2020	31.12.2019
Dólar estadounidense	710,95	748,74
Euro	873,30	839,58
Unidad de Fomento (1)	29.070,33	28.309,94

(1) Las “Unidades de fomento” (UF) son unidades de reajuste las cuales son convertidas a pesos chilenos, la variación de su valor es registrada en el estado de resultados integrales en el ítem “Resultados por unidades de reajuste”.

2.6) Período cubierto por los estados financieros

Los presentes estados financieros consolidados comprenden los estados de situación financiera consolidados Al 31 de diciembre de 2020 y 2019, estados de cambios en el patrimonio neto clasificados, los estados de resultados consolidados integrales por función y los estados de flujos de efectivo consolidados por los periodos de seis meses terminados al 31 de diciembre de 2020 y 2019 y sus correspondientes notas.

2.7) Bases de consolidación de estados financieros

Los estados financieros consolidados comprenden los estados financieros de la Matriz y sus subsidiarias, incluyendo todos sus activos, pasivos, ingresos, gastos y flujos de efectivo después de efectuar los ajustes y eliminaciones relacionadas con las transacciones entre las sociedades que forman parte de la consolidación.

Los estados financieros consolidados incorporan los estados financieros de la Sociedad y entidades controladas por la Sociedad (sus subsidiarias). De acuerdo a NIIF 10 el control se logra cuando la Sociedad está expuesta, o tiene los derechos a los rendimientos variables procedentes de su implicación en la sociedad participada y tiene la capacidad de influir en esos rendimientos a través de su poder sobre ésta. La Sociedad controla una participada cuando se reúnen todos los elementos siguientes:

(a) El inversor tiene poder sobre la participada (derechos existentes que le dan la capacidad de dirigir las actividades relevantes de la sociedad participada, las actividades que afectan de forma significativa a los rendimientos de la participada);

(b) Exposición, o derecho, a rendimientos variables procedentes de su implicación en la participada; y

TRICOT S.A. Y SUBSIDIARIAS

Notas a los Estados Financieros Consolidados
Al 31 de diciembre de 2020 y 2019

(c) Capacidad de utilizar su poder sobre la participada para influir en el importe de los rendimientos del inversor.

Cuando la Sociedad tiene menos que la mayoría de los derechos a voto de una sociedad participada, tiene el poder sobre la sociedad participada cuando estos derechos a voto son suficientes para darle en la práctica la capacidad de dirigir las actividades relevantes de la sociedad participada unilateralmente. La Sociedad considera todos los hechos y circunstancias para evaluar si los derechos a voto en una participada son suficientes para darle el poder, incluyendo:

(a) el número de los derechos de voto que mantiene el inversor en relación con el número y dispersión de los que mantienen otros tenedores de voto;

(b) los derechos de voto potenciales mantenidos por el inversor, otros tenedores de voto u otras partes;

(c) derechos que surgen de otros acuerdos contractuales; y

(d) cualesquiera hechos y circunstancias adicionales que indiquen que el inversor tiene, o no tiene, la capacidad presente de dirigir las actividades relevantes en el momento en que esas decisiones necesiten tomarse, incluyendo los patrones de conducta de voto en reuniones de accionistas anteriores.

La consolidación de una subsidiaria comenzará desde la fecha en que la Sociedad obtenga el control de la participada cesando cuando pierda el control sobre ésta. Específicamente, los ingresos y gastos de una subsidiaria adquirida o vendida durante el año se incluyen en los estados financieros consolidados de resultados integrales desde la fecha en que el Grupo Empresas Tricot obtiene el control hasta la fecha en que la Sociedad deja de controlar la subsidiaria.

La ganancia o pérdida de cada componente de otros resultados integrales son atribuidas a los propietarios de la Sociedad y a la participación no controladora, según corresponda. El total de resultados integrales es atribuido a los propietarios de la Sociedad y a las participaciones no controladoras aun cuando el resultado de la participación no controladora tenga un déficit de saldo.

Participaciones no controladoras

Una controladora presentará las participaciones no controladoras en el estado de situación financiera consolidado, dentro del patrimonio, de forma separada del patrimonio de los propietarios de la controladora.

Los cambios en la participación en la propiedad de una controladora en una subsidiaria que no den lugar a una pérdida de control son transacciones de patrimonio. Cualquier diferencia entre el importe por el que se ajustan los intereses minoritarios y el valor razonable de la contraprestación pagada o recibida se reconoce directamente en el patrimonio neto y se atribuye a los propietarios de la dominante. No se realiza ningún ajuste en el importe en libros de la plusvalía, ni se reconocen ganancias o pérdidas en la cuenta de resultados.

TRICOT S.A. Y SUBSIDIARIAS

Notas a los Estados Financieros Consolidados
Al 31 de diciembre de 2020 y 2019

Asociadas y Negocios Conjuntos

Una asociada es una entidad sobre la cual la Sociedad ejerce influencia significativa. Influencia significativa es el poder de participar en las decisiones de políticas financieras y operativas, pero no control o control conjunto sobre esas políticas. Los resultados, activos y pasivos de las asociadas son incorporados en estos Estados Financieros utilizando el método de la participación, excepto cuando la inversión es clasificada como mantenida para la venta, en cuyo caso es contabilizada en conformidad con NIIF 5 Activos No Corrientes Mantenedos para la Venta y Operaciones Discontinuas.

Bajo el método de la participación, las inversiones en asociadas son registradas inicialmente al costo, y son ajustadas posteriormente en función de los cambios que experimenta, tras la adquisición, la porción de los activos netos de la asociada que corresponde a la Sociedad, menos cualquier deterioro en el valor de las inversiones individuales.

Un negocio conjunto es un acuerdo por medio del cual las partes tienen un acuerdo de control conjunto que les da derecho sobre los activos netos del negocio conjunto. El control conjunto se produce únicamente cuando las decisiones sobre las actividades relevantes requieren el consentimiento unánime de las partes que están compartiendo el control.

Una inversión se contabilizará utilizando el método de la participación, desde la fecha en que pasa a ser una asociada o negocio conjunto. En el momento de la adquisición de la inversión cualquier diferencia entre el costo de la inversión y la parte de la entidad en el valor razonable neto de los activos y pasivos identificables de la participada, se contabilizará como plusvalía, y se incluirá en el importe en libros de la inversión. Cualquier exceso de la participación de la entidad en el valor razonable neto de los activos y pasivos identificables de la participada sobre el costo de la inversión, después de efectuar una reevaluación, será reconocida inmediatamente en los resultados integrales.

Los requerimientos de NIC 36 son aplicados para determinar si es necesario reconocer una pérdida por deterioro con respecto a las inversiones de la sociedad en asociadas o negocios conjuntos. Cuando sea necesario, la totalidad del importe en libros de la inversión (incluyendo la plusvalía) se prueba por deterioro de acuerdo con la NIC 36 Deterioro del valor de activos, como un único activo mediante la comparación de su importe recuperable (el mayor entre el valor de uso y el valor razonable menos los costes de venta) con su importe en libros, cualquier pérdida por deterioro reconocida forma parte del valor en libros de la inversión.

Cualquier reversa de dicha pérdida por deterioro reconocida de acuerdo con la NIC 36, incrementa el valor de la inversión, en función del importe recuperable de la inversión.

La Sociedad discontinúa el uso del método del patrimonio, en la fecha en que la inversión deja de ser una asociada o un negocio conjunto, o cuando la inversión está clasificada como mantenidos para la venta.

La diferencia entre el valor contable de la asociada o negocio conjunto en la fecha en que el método de la participación se suspendió, y el valor razonable de cualquier participación retenida y el producto de la disposición de una parte de interés en la asociada o negocio

TRICOT S.A. Y SUBSIDIARIAS

Notas a los Estados Financieros Consolidados
Al 31 de diciembre de 2020 y 2019

conjunto se incluye en la determinación de la ganancia o pérdida en la disposición de la asociada o negocio conjunto. Además, si la Sociedad registró un resultado previamente a otros resultados integrales en relación a esa asociada o negocio conjunto, este importe se debería registrar de la misma forma que si esa asociada o negocio conjunto hubieran vendido directamente los activos o pasivos relacionados. Por lo tanto, si se reconoce una ganancia o pérdida en otro resultado integral por esa asociada o negocio conjunto, debería ser reclasificada la utilidad o pérdida sobre la disposición de los activos y pasivos relacionados. La Sociedad reclasifica la ganancia o pérdida del patrimonio al resultado del período (como un ajuste por reclasificación) cuando el método de la participación es descontinuado.

Cuando la Sociedad reduce su participación en una asociada o un negocio conjunto, y continua usando el método de la participación, los efectos que habían sido previamente reconocidos en otros resultados integrales deberán ser reclasificados a ganancia o pérdida de acuerdo a la proporción de la disminución de participación en dicha asociada.

Cuando una sociedad del grupo realiza transacciones con una entidad asociada o un negocio conjunto del grupo, las ganancias y pérdidas resultantes de las transacciones con la asociada o con el negocio conjunto se reconocen en los estados financieros consolidados del grupo solo en la medida de la participación de la asociada o negocio conjunto que no están relacionados con el Grupo.

El detalle de las sociedades y subsidiarias incluidas en la consolidación es el siguiente:

RUT	Nombre Sociedad Subsidiarias	Porcentaje de participación			
		31.12.2020		31.12.2019	
		Directo	Indirecto	Total %	Total %
76.266.591-3	Tricot Retail SpA	100%	0%	100%	100%
96.932.210-2	Triservice S.A.	70%	30%	100%	100%
77.180.655-4	Trilogis Servicios Logísticos Ltda.(1)	70%	30%	100%	-

(1) La Sociedad Trilogis Servicios Logísticos Ltda. se constituye en Santiago de Chile con fecha 16 de junio de 2020 en la Notaría Francisco Javier Leiva Carvajal. Sus oficinas centrales y domicilio legal se encuentran ubicados en avenida Vicuña Mackenna N° 3600, comuna de Macul, Santiago de Chile.

2.8) Conversión de moneda extranjera

Moneda extranjera es aquella diferente de la moneda funcional de una entidad. Las transacciones en monedas extranjeras son inicialmente registradas al tipo de cambio de la moneda funcional de la entidad a la fecha de la transacción.

Los activos y pasivos monetarios denominados en moneda extranjera son traducidos al tipo de cambio de la moneda funcional a la fecha de su liquidación o la fecha de cierre del estado

TRICOT S.A. Y SUBSIDIARIAS

Notas a los Estados Financieros Consolidados
Al 31 de diciembre de 2020 y 2019

de situación financiera. Todas las diferencias de esta traducción son llevadas a utilidades o pérdidas.

2.9) Cuentas por cobrar comerciales

Las cuentas comerciales a cobrar se reconocen como el saldo vigente al momento de la presentación de los estados financieros, menos la provisión por exposición efectiva de las cuentas.

De acuerdo a NIIF 9, las pérdidas crediticias esperadas reflejarán siempre la posibilidad de que ocurra o no ocurra una pérdida crediticia, incluso si el resultado más probable es que no haya pérdida crediticia de acuerdo con los términos originales de las cuentas a cobrar. El importe de la provisión es la diferencia entre el importe en libros del activo y el valor presente de los flujos de efectivo estimados, descontados al tipo de interés efectivo. El importe de la variación de la provisión de riesgo de crédito se reconoce en los estados de resultados en el rubro "Costos de Ventas".

Los créditos y cuentas por cobrar a clientes se presentan netos de las provisiones por riesgo de crédito.

2.10) Propiedad, planta y equipo

Las propiedades, plantas y equipos se registran al costo y se presentan netos de su depreciación acumulada y deterioro acumulado de valor, excepto por los terrenos los cuales no están sujetos a depreciación.

El costo incluye el precio de adquisición y todos los costos directamente relacionados con la ubicación del activo en el lugar y en las condiciones necesarias para que pueda operar de la forma prevista por la Administración, además de la estimación inicial de los costos de desmantelamiento, retiro o remoción parcial o total del activo, así como la rehabilitación del lugar en que se encuentra, que constituyan la obligación para la Sociedad. Para las obras en construcción, el costo incluye gastos de personal relacionados en forma directa y otros de naturaleza operativa, atribuibles a la construcción, así como también los gastos financieros relacionados al financiamiento externo que se devenga en el período de construcción.

Los costos de ampliación, modernización o mejora que representan un aumento de la productividad, capacidad o eficiencia o una extensión de la vida útil de los bienes se capitalizan como mayor costo de los correspondientes bienes. Los gastos periódicos de mantenimiento, conservación y reparación, se imputan a resultados, como costo del ejercicio en que se incurren. Un elemento de propiedad, planta y equipo es dado de baja en el momento de su disposición o cuando no se esperan futuros beneficios económicos de su uso o disposición. Cualquier utilidad o pérdida que surge de la baja del activo (calculada como la diferencia entre el valor neto de disposición y el valor libro del activo) es incluida en el estado de resultados en el ejercicio en el cual el activo es dado de baja.

La depreciación comienza cuando los bienes se encuentran disponibles para ser utilizados, esto es, cuando se encuentran en la ubicación y en las condiciones necesarias para ser

TRICOT S.A. Y SUBSIDIARIAS

Notas a los Estados Financieros Consolidados
Al 31 de diciembre de 2020 y 2019

capaces de operar de la forma prevista por la Gerencia. La depreciación es calculada linealmente durante la vida útil económica de los activos, hasta el monto de su valor residual.

Las vidas útiles económicas estimadas por categoría son las siguientes:

Vida útil financiera	Años
Edificios	50 - 80
Instalaciones y equipos	5 - 15
Equipos de tecnología de la información	4 - 6
Instalaciones fijas y accesorios	5 - 20
Vehículos de motor	3 - 7

Los activos ubicados en propiedades arrendadas y las remodelaciones se deprecian en el plazo menor entre el contrato de arrendamiento y la vida útil económica estimada.

Los valores residuales de los activos, las vidas útiles y los métodos de depreciación son revisados periódicamente y ajustados si corresponde como un cambio en estimaciones en forma prospectiva.

2.11) Compensación de saldos y transacciones.

Como norma general (NIC 1) en los estados financieros no se compensan los activos y pasivos, ni los ingresos y gastos, salvo en aquellos casos en que la compensación sea requerida o esté permitida por alguna norma y esta presentación sea el reflejo del fondo de la transacción.

Los ingresos o gastos con origen en transacciones que, contractualmente o por imperativo de una norma legal, contemplan la posibilidad de compensación en la Sociedad con la intención de liquidar por su importe neto o de realizar el activo y proceder al pago del pasivo de forma simultánea, se presentan netos en resultados integrales y estados de situación financiera.

A nivel de saldos en el Estado de Situación Financiera se han realizado las siguientes compensaciones de partidas:

Los activos y pasivos por impuestos corrientes se presentan netos, cuando ésta tiene derecho legalmente aplicable para compensar activos corrientes tributarios con pasivos corrientes tributarios, cuando los mismos se relacionen con impuestos girados por la misma autoridad tributaria, y ésta permita a la entidad liquidar o recibir un solo pago neto.

Por lo mismo, se compensan los activos y pasivos por impuestos diferidos, siempre y cuando la entidad tenga el derecho legalmente aplicable de compensar los activos por impuestos corrientes, con los pasivos por impuestos corrientes.

2.12) Activos intangibles distintos de la plusvalía

Los activos intangibles adquiridos separadamente son medidos al costo de adquisición. El costo de los activos intangibles adquiridos en una combinación de negocios es su valor justo a la fecha de adquisición. Después de su reconocimiento inicial, los activos intangibles son

TRICOT S.A. Y SUBSIDIARIAS

Notas a los Estados Financieros Consolidados
Al 31 de diciembre de 2020 y 2019

registrados al costo menos cualquier amortización acumulada y cualquier pérdida por deterioro acumulada, si corresponde. Los activos intangibles generados internamente corresponden a software desarrollados para uso de la Sociedad. Los costos asociados a desarrollo de software se capitalizan cuando se considera posible completar su desarrollo y la Administración tiene la intención y posee la capacidad de utilizar el activo intangible en cuestión, los desembolsos atribuibles al activo son factibles de valorizar y se ha determinado que el activo intangible va a generar beneficios económicos en el futuro.

Las vidas útiles de los activos intangibles son evaluadas como definidas o indefinidas. Los activos intangibles con vidas finitas son amortizados durante la vida útil económica estimada y su deterioro es evaluado cada vez que hay un indicio que el activo intangible puede estar deteriorado. El período de amortización y el método de amortización de un activo intangible con vida útil finita son revisados a cada fecha de cierre. Los cambios que resulten de estas evaluaciones son tratados en forma prospectiva como cambios en estimaciones contables. La Sociedad no posee activos intangibles con vidas útiles indefinidas.

Las vidas útiles estimadas para cada categoría de activo intangible son las siguientes:

Categoría	Rango
Software	4 a 6 años

2.13) Deterioro de activos no financieros

Tricot S.A. y sus subsidiarias utilizan los siguientes criterios para evaluar deterioros, en caso que existan activos no financieros:

La Sociedad y sus subsidiarias evalúan periódicamente si existen indicadores que un activo podría estar deteriorado. Si tales indicadores existen, o cuando existe un requerimiento anual de pruebas de deterioro de un activo, se realiza una estimación del monto recuperable del activo. El monto recuperable de un activo es el mayor entre el valor razonable de un activo o unidad generadora de efectivo, menos los costos de venta y su valor en uso y es determinado para un activo individual a menos que el activo no genere entradas de efectivo que sean claramente independientes de otros activos o grupos de activos. Cuando el valor libro de un activo excede su monto recuperable, el activo es considerado deteriorado y es disminuido a su monto recuperable.

Al evaluar el valor en uso, los futuros flujos de efectivo estimados son descontados a su valor presente, usando una tasa de descuento antes de impuesto que refleja las evaluaciones actuales de mercado, del valor del dinero en el tiempo y los riesgos específicos del activo.

Para determinar el valor razonable, se usa un modelo de valuación apropiado. Estos cálculos son corroborados por múltiplos de valuación, precios de acciones para subsidiarias cotizadas públicamente u otros indicadores de valor razonable disponibles.

Las pérdidas por deterioro de operaciones continuas, son reconocidas en el estado de resultados en las categorías de gastos consistentes con la función del activo deteriorado, excepto por propiedades anteriormente revaluadas donde la revaluación fue llevada al

TRICOT S.A. Y SUBSIDIARIAS

Notas a los Estados Financieros Consolidados
Al 31 de diciembre de 2020 y 2019

patrimonio. En este caso el deterioro también es reconocido en patrimonio hasta el monto de cualquier revaluación anterior.

A cada fecha de reporte anual se realiza evaluación respecto de si existen indicadores que la pérdida por deterioro reconocida anteriormente podría ya no existir o podría haber disminuido. Si existe tal indicador, la Sociedad y sus subsidiarias estiman el monto recuperable. Una pérdida por deterioro anteriormente reconocida, es reversada solamente si ha habido un cambio en las estimaciones usadas para determinar el monto recuperable del activo, desde que se reconoció la última pérdida por deterioro. Si ése es el caso, el valor libro del activo es aumentado a su monto recuperable. Ese monto aumentado no puede exceder el valor libro que habría sido determinado, neto de depreciación, si no se hubiese reconocido una pérdida por deterioro del activo en años anteriores. Tal reverso es reconocido en el estado de resultados a menos que un activo sea registrado al monto revaluado, caso en el cual el reverso es tratado como un aumento de revaluación. Las pérdidas por deterioro reconocidas, relacionadas con menor valor, no son reversadas por aumentos posteriores en su monto recuperable.

2.14) Inventarios

Las existencias se valorizan al menor valor entre el costo de adquisición o su valor neto realizable.

Los costos incluyen el precio de compra más los costos adicionales necesarios para traer cada producto a su actual ubicación y condición, neto de descuentos comerciales y otro tipo de rebajas. El valor neto realizable es el precio de venta estimado en el transcurso ordinario del negocio, menos los costos estimados para realizar la venta. El costo se determina utilizando el método promedio ponderado.

Adicionalmente, la Sociedad ha establecido provisiones por obsolescencia y valor neto realizable (VNR), en las cuales se revisa periódicamente la antigüedad de los productos, la estacionalidad de ellos y una serie de factores que afecta su comercialización, sobre esta base se aplican diferentes porcentajes según la categoría y tipo de producto.

2.15) Instrumentos financieros

El Grupo reconoce activos y pasivos financieros en el momento que asume las obligaciones o adquiere los derechos contractuales de los mismos.

2.15.1) Activos financieros

2.15.1.1) Reconocimiento, medición y baja de activos financieros

La Sociedad determina la clasificación de sus activos financieros dentro del marco de NIIF 9, luego del reconocimiento inicial y cuando es permitido y apropiado, reevalúan esta designación a fines de cada ejercicio financiero.

La clasificación y medición para los activos financieros refleja el modelo de negocios de la Sociedad.

TRICOT S.A. Y SUBSIDIARIAS

Notas a los Estados Financieros Consolidados
Al 31 de diciembre de 2020 y 2019

Medidos al costo amortizado – Los instrumentos de deuda que son mantenidos dentro de un modelo de negocio cuyo objetivo es cobrar los flujos de efectivo contractuales, y que tienen flujos de efectivo contractuales que son solamente pagos del capital e intereses sobre el capital pendiente son generalmente medidos a costo amortizado al cierre de los períodos contables posteriores. Las cuentas por cobrar se reconocen inicialmente por su valor razonable y posteriormente por su costo amortizado de acuerdo con el método de tasa de interés efectiva, menos la provisión por pérdidas por deterioro del valor.

Medidos al valor razonable con cambios en otro resultado integral – Los instrumentos de deuda que son mantenidos dentro de un modelo de negocios cuyo objetivo es logrado mediante el cobro de los flujos de efectivo contractuales y la venta de activos financieros, y que tienen términos contractuales que dan origen en fechas especificadas a flujos de efectivo que son solamente pagos de capital e intereses sobre el capital pendiente, son generalmente medidos a valor razonable con cambios en otros resultados integrales.

Medidos al valor razonable con cambios en resultados - Todos los otros instrumentos de deuda e instrumentos de patrimonio son medidos a su valor razonable al cierre de los períodos contables posteriores. Las cuentas comerciales a cobrar se reconocen inicialmente por su valor razonable y posteriormente por su costo amortizado de acuerdo con el método de tasa de interés efectiva, menos la provisión por pérdidas por deterioro del valor.

El método de tasa de interés efectiva, corresponde al método de cálculo del costo amortizado de un activo financiero y de la asignación de los ingresos por intereses, durante todo el ejercicio correspondiente. La tasa de interés efectiva, corresponde a la tasa que descuenta exactamente los flujos futuros de efectivo estimados por cobrar (incluyendo todos los cargos sobre puntos pagados o recibidos que forman parte integral de la tasa de interés efectiva, los costos de transacción y otros premios o descuentos), durante la vida esperada del activo financiero.

2.15.1.2) Efectivo y equivalentes al efectivo

El efectivo equivalente comprende disponible en efectivo, saldos en bancos, depósitos de corto plazo con un vencimiento original de tres meses o menor y otras inversiones a corto plazo de alta liquidez, fácilmente convertibles en efectivo y que están sujetos a un riesgo poco significativo de cambios en su valor.

TRICOT S.A. Y SUBSIDIARIAS

Notas a los Estados Financieros Consolidados
Al 31 de diciembre de 2020 y 2019

2.15.1.3) Deterioro de activos financieros

La Sociedad evalúa periódicamente un activo financiero o grupo de activos financieros está deteriorado. Los principales activos financieros sujetos a deterioro producto de incumplimiento contractual de la contraparte son los activos registrados al costo amortizado (cuentas por cobrar).

En relación con el deterioro de los deudores comerciales, la NIIF 9 exige un modelo de pérdidas crediticias esperadas. El modelo de pérdidas crediticias esperadas, exige que una entidad contabilice las pérdidas y los cambios en esas pérdidas esperadas en cada fecha de reporte para reflejar los cambios en el riesgo de crédito desde el reconocimiento inicial. En otras palabras, no es necesario que ocurra un hecho objetivo de deterioro para que se reconozcan las provisiones respectivas.

La Sociedad de acuerdo a su modelo de pérdida crediticia esperada, evalúa a cada fecha de reporte el deterioro para activos financieros que son individualmente significativos o colectivamente para activos financieros que no son individualmente significativos.

Si, en un período posterior, el monto de la pérdida por deterioro disminuye y la disminución puede ser objetivamente relacionada con un evento que ocurre después del reconocimiento del deterioro, la pérdida por deterioro anteriormente reconocida es reversada.

Cualquier posterior reverso de una pérdida por deterioro es reconocida en resultado, en la medida que el valor libro del activo no excede su costo amortizado a la fecha de reverso.

2.15.2) Pasivos financieros

Los pasivos financieros se clasifican ya sea como “pasivo financiero a valor razonable a través de resultados” o como “otros pasivos financieros”.

(a) Pasivos financieros a valor razonable a través de resultados (FVTPL)

Los pasivos financieros son clasificados a valor razonable a través de resultados cuando éstos, sean mantenidos para negociación o sean designados a valor razonable a través de resultados.

Bajo la NIIF 9 estos cambios en el valor razonable por lo general se presentan de la siguiente manera:

- i) el importe del cambio en el valor razonable que es atribuible a cambios en el riesgo de crédito del pasivo se presenta en el otro resultado integral; y
- ii) el importe restante del cambio en el valor razonable se presenta en resultados.

La Sociedad no ha designado ningún pasivo a FVTPL.

TRICOT S.A. Y SUBSIDIARIAS

Notas a los Estados Financieros Consolidados
Al 31 de diciembre de 2020 y 2019

(b) Otros pasivos financieros

Otros pasivos financieros, incluyendo los préstamos, se valorizan inicialmente por el monto de efectivo recibido, netos de los costos de transacción. Los otros pasivos financieros son posteriormente valorizados al costo amortizado utilizando el método de tasa de interés efectiva, reconociendo los gastos por intereses sobre la base de la rentabilidad efectiva.

2.15.2.1) Instrumentos financieros derivados

Los derivados son inicialmente reconocidos a valor justo en la fecha de inicio de contrato y posteriormente son valorados a su valor justo a través de la cuenta de resultados, salvo tratamiento específico bajo contabilidad de coberturas.

Para designar los instrumentos derivados como de cobertura, la Sociedad documenta i) la relación o correlación entre el instrumento de cobertura y el ítem cubierto así como la estrategia y propósitos de riesgo de la administración a la fecha de la transacción o a la fecha de designación, y ii) la evaluación de si el instrumento de cobertura usado es efectivo para cubrir los cambios en valor justo o en el cash flow del ítem cubierto, tanto a la fecha de designación como en forma continua.

El método para el reconocimiento de la ganancia o pérdida resultante de cada valoración dependerá por tanto de si el derivado es designado como instrumento de cobertura o no, y en su caso, de la naturaleza del riesgo inherente a la partida cubierta. Empresas Tricot designa ciertos derivados como: i) coberturas de valor justo de activos o pasivos reconocidos en balance o de compromisos en firme, ii) coberturas de flujos de caja de activos o pasivos reconocidos en balance o transacciones previstas altamente probables.

- Cobertura de valor justo

Los cambios en el valor justo de derivados que están designados y califican como cobertura de valor justo están registrados en la cuenta de resultados, junto con cualquier cambio en el valor justo de las partidas cubiertas atribuible al riesgo cubierto.

La Sociedad no mantiene derivados clasificados como de cobertura.

- Cobertura de flujos de caja

La parte efectiva de los cambios en el valor justo de los derivados que están designados y califican como cobertura de flujos de caja están reconocidos en patrimonio neto a través del estado de otros resultados integrales. La ganancia o pérdida relativa a la parte inefectiva es reconocida inmediatamente en la cuenta de resultados dependiendo de la naturaleza del riesgo cubierto. En relación a la cobertura de variaciones en el tipo de cambio de moneda extranjera, como “diferencia de cambio”; y como “gastos financieros” en relación con la cobertura de riesgo de fluctuación de los tipos de interés.

TRICOT S.A. Y SUBSIDIARIAS

Notas a los Estados Financieros Consolidados
Al 31 de diciembre de 2020 y 2019

Los importes acumulados en patrimonio neto son llevados a la cuenta de resultados en los ejercicios en los que las partidas cubiertas son liquidadas, teniendo presente la naturaleza de la partida ajustada.

Cuando un instrumento de cobertura deja de cumplir con los requisitos para ser reconocida a través del tratamiento contable de cobertura, cualquier ganancia o pérdida acumulada existente en el patrimonio a esa fecha se reconocerá en resultado linealmente hasta el vencimiento del objeto cubierto. El ajuste a resultados afectará el rubro de diferencia de cambio o gasto financiero, dependiendo de la naturaleza del riesgo cubierto.

Cuando se espera que no ocurra una transacción esperada, la ganancia o pérdida acumulada que fue reconocida en patrimonio se transfiere inmediatamente al estado de resultados dentro del rubro "gastos financieros", si se ha originado en la cobertura de tipos de interés; o dentro del rubro "diferencia de cambio", si se ha originado en la cobertura de tipos de cambio.

- Derivados no calificados como cobertura

La Sociedad utiliza contratos de permuta de moneda "Forward", para generar flujos futuros (principalmente dólares estadounidenses). Los cambios en los valores razonables de activos y pasivos clasificados en esta categoría se registran de acuerdo con la naturaleza del subyacente y serán reconocidos bajo el rubro de diferencia de cambio. La exposición de los instrumentos financieros descritos en el punto anterior se registra en el rubro de otros activos o pasivos financieros, corrientes y no corrientes.

Derivados calificados como de cobertura. Los derivados contratados con el objeto de cubrir la exposición a variaciones cambiarias y de tipo de interés que actualmente mantiene la Sociedad, corresponden a instrumentos financieros, utilizados para cubrir deudas denominadas en dólares estadounidenses proveniente de deudas bancarias en dicha moneda o en unidades de fomento. Estos instrumentos se clasifican como de cobertura de flujo de caja (cash flow hedge). La exposición en balance de estos instrumentos financieros se hace en los rubros de activos y pasivos financieros corrientes y no corrientes.

El valor justo de contratos forward de moneda es calculado en referencia a los tipos de cambio forward actuales de contratos con similares perfiles de vencimiento. Los instrumentos descritos por la Sociedad han sido evaluados como inefectivos.

La Sociedad y sus subsidiarias evalúan la existencia de derivados implícitos en contratos de instrumentos financieros, para determinar si sus características y riesgos están estrechamente relacionados con el contrato principal, siempre que el conjunto no esté contabilizado a valor razonable. En caso de no estar estrechamente relacionados, son registrados separadamente contabilizando las variaciones de valor en resultados.

Al 31 de diciembre de 2020 y 2019 la Sociedad y sus subsidiarias no mantienen derivados implícitos.

TRICOT S.A. Y SUBSIDIARIAS

Notas a los Estados Financieros Consolidados
Al 31 de diciembre de 2020 y 2019

2.16) Arrendamientos

La Sociedad evalúa si un contrato es o contiene un arrendamiento, al inicio de éste. La Sociedad reconoce un activo por derecho de uso y un correspondiente pasivo por arrendamiento con respecto a todos los acuerdos de arrendamiento en los cuales es el arrendatario, excepto por arrendamientos de corto plazo (definidos como un arrendamiento con un plazo de arriendo de 12 meses o menos) y arrendamientos de activos de bajo valor. Para estos arrendamientos, la Sociedad reconoce los pagos de arrendamiento como un costo operacional sobre una base lineal durante el plazo del arrendamiento a menos que otra base sistemática sea más representativa del patrón de tiempo en el cual los beneficios económicos de los activos arrendados son consumidos.

El pasivo por arrendamiento es inicialmente medido al valor presente de los pagos por arrendamiento que no han sido pagados a la fecha de comienzo, descontados usando la tasa implícita en el arrendamiento. Si esta tasa no puede determinarse fácilmente, la Sociedad utiliza la tasa incremental por préstamos.

Los pagos por arrendamiento incluidos en la medición del pasivo por arrendamiento incluyen:

- Pagos fijos (incluyendo los pagos en esencia fijos), menos cualquier incentivo por arrendamiento;
- Pagos por arrendamiento variables, que dependen de un índice o una tasa, inicialmente medidos usando el índice o tasa en la fecha de comienzo;
- Importes que espera pagar el arrendatario como garantías de valor residual;
- El precio de ejercicio de una opción de compra si el arrendatario está razonablemente seguro de ejercer esa opción; y
- Pagos de penalizaciones por terminar el arrendamiento, si el plazo del arrendamiento refleja que el arrendatario ejercerá una opción para terminar el arrendamiento.

El pasivo por arrendamiento es posteriormente medido incrementado el importe en libros para reflejar el interés sobre el pasivo por arrendamiento (usando el método de la tasa efectiva) y reduciendo el importe en libros para reflejar los pagos por arrendamientos realizados.

La Sociedad remide el pasivo por arrendamiento (y realiza los correspondientes ajustes al activo por derecho de uso respectivo) cuando:

- Se produce un cambio en el plazo del arrendamiento o cuando se produzca un cambio en la evaluación de una opción para comprar el activo subyacente, en cuyo caso el pasivo por arrendamiento es remedido descontando los pagos de arrendamiento revisados usando una tasa de descuento revisada.

TRICOT S.A. Y SUBSIDIARIAS

Notas a los Estados Financieros Consolidados
Al 31 de diciembre de 2020 y 2019

- Se produce un cambio en los pagos por arrendamiento futuros procedente de un cambio en un índice o una tasa usados para determinar esos pagos o se produzca un cambio en el pago esperado bajo una garantía de valor residual, en cuyos casos el pasivo por arrendamiento es remedido descontando los pagos por arrendamiento revisados usando la tasa de descuento inicial (a menos que los pagos por arrendamiento cambien debido a un cambio en una tasa de interés variable, en cuyo caso se utiliza una tasa de descuento revisada).
- Se modifica un contrato de arrendamiento y esa modificación no se contabiliza como un arrendamiento por separado, en cuyo caso el pasivo por arrendamiento es remedido descontando los pagos por arrendamiento revisados usando una tasa de descuento revisada.

La Sociedad no realizó ninguno de tales cambios durante el periodo 2020 y 2019.

Los activos por derecho de uso comprenden el importe de la medición inicial del pasivo por arrendamiento, los pagos por arrendamiento realizados antes o a contar de la fecha de comienzo, menos los incentivos de arrendamiento recibidos y cualesquiera costos directos iniciales incurridos. Los activos por derecho a uso son posteriormente medidos al costo menos depreciación acumulada y pérdidas acumuladas por deterioro de valor.

La Sociedad aplica NIC 36 para determinar si un activo por derecho de uso está deteriorado y contabiliza cualquier pérdida por deterioro identificada como se describe en la política contable de "Propiedad, planta y equipos".

Los pagos variables por arrendamiento que no dependen de un índice o una tasa no son incluidos en la medición del pasivo por arrendamiento y el activo por derecho de uso. Los pagos variables son reconocidos como un gasto en el período en el cual ocurre el evento o condición que origina tales pagos y son incluidos en el rubro "Ingresos ordinarios y costos de ventas" en los estados consolidados de resultados.

2.17) Provisiones

Las provisiones son reconocidas cuando la Sociedad tiene una obligación presente (legal o implícita) como resultado de un evento pasado, es probable que se requiera una salida de recursos para liquidar la obligación y se puede hacer una estimación confiable del monto de la obligación. Si el efecto del valor en el tiempo del dinero es material, las provisiones son descontadas usando una tasa de interés antes de impuesto que refleja los riesgos específicos del pasivo. Cuando se utiliza el descuento, el aumento en la provisión debido al paso del tiempo es reconocido como un costo financiero.

2.18) Dividendo mínimo

La Ley N° 18.046 de Sociedades Anónimas establece en su artículo N° 79 que las sociedades anónimas deberán distribuir como dividendos a sus accionistas, al menos el 30% de las utilidades líquidas del año, a menos que la Junta de Accionistas disponga por unanimidad de las acciones emitidas con derecho a voto lo contrario; lo cual se reconoce como un pasivo a cada ejercicio, siempre y cuando no se hayan distribuido dividendos provisorios.

TRICOT S.A. Y SUBSIDIARIAS

Notas a los Estados Financieros Consolidados
Al 31 de diciembre de 2020 y 2019

La Sociedad ha dispuesto mediante sus estatutos como política, que debe distribuir anualmente como dividendo en dinero, al menos el 30% de las utilidades líquidas de cada ejercicio, a menos que exista un acuerdo diferente adoptado en la Junta respectiva.

2.19) Beneficios definidos a los empleados

La Sociedad entrega ciertos beneficios a sus empleados en forma adicional a las remuneraciones. Además, la Sociedad opera ciertos planes de beneficios definidos con sus empleados. El costo de proveer tales beneficios es determinado de acuerdo a lo señalado en la NIC 19 "Beneficios a los Empleados". El pasivo por beneficios a los empleados representa el valor presente de las obligaciones bajo los planes, las cuales son descontadas utilizando tasas de interés de bonos del gobierno denominados en la moneda en la cual los beneficios se pagarán y que poseen plazos de vencimiento similares a la duración de las respectivas obligaciones. Las ganancias o pérdidas actuariales se reconocen en el estado de cambios en el patrimonio, a menos que estas superen el 10% de la obligación por beneficios definidos registrada en los estados financieros, casos en los cuales las ganancias o pérdidas actuariales se pueden diferir en el plazo de la obligación.

2.20) Reconocimiento de ingresos

De acuerdo con NIIF 15, una entidad reconoce los ingresos cuando se cumple una obligación de desempeño, que es cuando el "control" de los bienes o servicios subyacente a la obligación de rendimiento particular se transfiere al cliente. La nueva Norma requiere que las entidades evalúen si los ingresos deben reconocerse a lo largo del tiempo o en un punto determinado en el tiempo, independientemente de si los ingresos se refieren a 'ventas de bienes' o 'servicios'.

La Sociedad para el reconocimiento y medición de sus ingresos, revisa para cada contrato con sus clientes los cinco pasos propuestos en la NIIF:

- Identificar el contrato con el cliente
- Identificar las obligaciones de desempeño en el contrato
- Determinar el precio de la transacción
- Asignar el precio de transacción de las obligaciones de ejecución en los contratos
- Reconocer ingreso cuando la entidad satisface una obligación de desempeño.

Los costos incurridos para obtener un contrato y los costos para cumplir un contrato pueden ser reconocidos como un activo.

Los siguientes criterios específicos de reconocimiento son utilizados al reconocer ingresos:

2.20.1) Ingresos ordinarios provenientes de contratos con clientes

2.20.1.1) Venta de bienes

Los ingresos por venta de bienes son reconocidos cuando los riesgos y beneficios de la propiedad de los bienes han sido traspasados al comprador, lo cual ocurre generalmente al momento de la entrega física de los bienes.

TRICOT S.A. Y SUBSIDIARIAS

Notas a los Estados Financieros Consolidados
Al 31 de diciembre de 2020 y 2019

2.20.1.2) Ingresos por intereses

Los ingresos por intereses relacionados con los negocios de Retail Financiero son reconocidos a medida que los intereses son devengados, usando el método de tasa efectiva de interés. La Sociedad deja de reconocer los ingresos cuando considera poco probable su recuperabilidad, lo que ocurre generalmente a los 180 días de mora.

2.20.1.3) Ingresos por comisiones

Los ingresos por comisiones obedecen únicamente al concepto de administración y mantención de la tarjeta. Estos son reconocidos como tales en el evento de la facturación de clientes con deuda que tienen una mora máxima de 90 días.

2.20.2) Otros ingresos

2.20.2.1) Ingresos por intereses y reajustes por inversiones financieras

Los principales conceptos que generan estos intereses y reajustes, corresponden a intereses ganados de depósitos, éstos se presentan en ingresos financieros del estado de resultados.

2.21) Costos de venta

Los costos de venta incluyen el costo de adquisición de los productos vendidos y otros costos incurridos para dejar las existencias en las ubicaciones y condiciones necesarias para su venta. Estos costos incluyen principalmente los costos de adquisición netos de descuentos obtenidos, los gastos e impuestos de internación no recuperables, los seguros y el transporte de los productos hasta los centros de distribución.

Adicionalmente los costos de venta incluyen los costos de operación de los negocios retail y financiero tales como remuneraciones directas, honorarios, arriendos y gastos comunes de puntos de venta, etc., y las pérdidas por deterioro de la cartera.

2.22) Impuesto a la renta e impuestos diferidos

2.22.1) Impuesto a la renta

Los activos y pasivos tributarios son medidos al monto que se espera recuperar o pagar a las autoridades tributarias. Las tasas de impuesto y las leyes tributarias usadas para computar el monto son las que son promulgadas a la fecha del estado de situación financiera.

2.22.2) Impuestos diferidos

El impuesto diferido es presentado sobre diferencias temporales a la fecha del estado de situación financiera entre la base tributaria de activos y pasivos y sus valores libro para propósitos de reporte financiero. Los activos por impuesto diferido son reconocidos por todas las diferencias temporales deducibles, incluidas las pérdidas tributarias, en la medida que es probable que existan utilidades imponibles

TRICOT S.A. Y SUBSIDIARIAS

Notas a los Estados Financieros Consolidados
Al 31 de diciembre de 2020 y 2019

contra las cuales las diferencias temporales deducibles y el arrastre de créditos tributarios no utilizados y pérdidas tributarias no utilizadas pueden ser recuperadas.

El valor libro de los activos por impuesto diferido es revisado a la fecha del estado de situación financiera y reducido en la medida que ya no es probable que habrá suficientes utilidades imponibles disponibles para permitir que se use todo o parte del activo por impuesto diferido. El impuesto diferido relacionado con partidas registradas directamente en patrimonio es reconocido en patrimonio y no en el estado de resultados.

Los activos por impuesto diferido y los pasivos por impuesto diferido se presentan en forma neta en el estado de situación financiera si existe un derecho legalmente exigible de compensar activos tributarios contra pasivos tributarios y el impuesto diferido está relacionado con la misma entidad tributaria y la misma autoridad tributaria.

2.23) Uso de estimaciones y supuestos clave

Los supuestos claves respecto del futuro y otras fuentes clave de incertidumbre de estimaciones a la fecha del estado de situación financiera, que tienen un riesgo significativo de causar un ajuste material en los valores libros de activos y pasivos se discuten a continuación:

2.23.1) Provisión por deterioro de cuentas por cobrar

La Sociedad registra provisiones por incobrabilidad sobre sus activos financieros basado en los requerimientos establecidos en NIIF 9.

2.23.2) Vida útil y valores residuales de intangibles y propiedad, planta y equipo

La determinación de las vidas útiles y los valores residuales de los componentes de intangibles de vida útil definida de propiedad, planta y equipo involucra juicios y supuestos que podrían ser afectados si cambian las circunstancias. La Administración revisa estos supuestos en forma periódica y los ajusta en base prospectiva en el caso de identificarse algún cambio.

2.23.3) Impuestos diferidos e Impuesto a la Renta

La Sociedad y sus filiales contabilizan el Impuesto a la Renta sobre la base de la renta líquida imponible determinada según las normas establecidas en la Ley de Impuesto a la Renta. Los impuestos diferidos originados por diferencias temporarias y otros eventos que crean diferencias entre la base contable y tributaria de activos y pasivos, se registran de acuerdo con las normas establecidas en NIC 12 "Impuesto a las ganancias".

Se reconocen como impuestos diferidos todas las diferencias deducibles de carácter temporal entre la base financiera y tributaria de activos y pasivos y para las pérdidas tributarias no utilizadas en la medida que sea probable que existirán utilidades imponibles contra las cuales se puedan usar las pérdidas y si existen suficientes diferencias temporales imponibles que puedan absorberlas. Se requiere el uso de

TRICOT S.A. Y SUBSIDIARIAS

Notas a los Estados Financieros Consolidados
Al 31 de diciembre de 2020 y 2019

juicio significativo de parte de la Administración para determinar el valor de los impuestos diferidos que se pueden reconocer, en base a la probable oportunidad y nivel de utilidades imponibles proyectadas.

2.23.4) Beneficios a los empleados

El costo de los beneficios a empleados que califican como planes de beneficios definidos de acuerdo a la NIC 19 "Beneficios a Empleados", es determinado usando valuaciones actuariales. La valuación actuarial involucra suposiciones respecto de tasas de descuento, futuros aumentos de sueldo, tasas de rotación de empleados y tasas de mortalidad, entre otros. Debido a la naturaleza de largo plazo de estos planes, tales estimaciones están sujetas a una cantidad significativa de incertidumbre.

2.23.5) Valor justo de activos y pasivos

En ciertos casos las NIIF requieren que activos y pasivos sean registrados a su valor justo. Valor justo es el monto al cual un activo puede ser comprado o vendido o el monto al cual un pasivo puede ser incurrido o liquidado en una transacción actual entre partes debidamente informadas en condiciones de independencia mutua, distinta de una liquidación forzosa. Las bases para la medición de activos y pasivos a su valor justo son los precios vigentes en mercados activos. En su ausencia, la Sociedad estima dichos valores basada en la mejor información disponible, incluyendo el uso de modelos u otras técnicas de valuación.

2.23.6) Arrendamientos financieros

En el proceso de aplicación de las políticas contables, la Administración ha debido utilizar juicios, los cuales tienen un efecto significativo en los montos reconocidos en los estados financieros consolidados, en relación con la determinación de la existencia o no de arrendamientos financieros u operativos en función de la transferencia de riesgos y beneficios de los activos arrendados.

Las estimaciones clave requeridas en la aplicación de NIIF 16, incluyen los siguientes conceptos:

- Estimación del plazo del arrendamiento
- Determinación de la tasa apropiada para descontar los pagos por arrendamiento

2.23.7) Valor neto de realización (VNR)

Las variables consideradas para el cálculo en la estimación del valor neto de realización (VNR), son principalmente los precios de venta en el curso normal de las operaciones, posterior al cierre respectivo, menos los costos de venta.

2.23.8) Incertidumbres Tributarias

Las incertidumbres tributarias están asociadas a ciertas estimaciones aplicadas por la Administración en ejercicios anteriores sobre los cuales no existía jurisprudencia clara al respecto, y basándose en la mejor información disponible a esa fecha,

TRICOT S.A. Y SUBSIDIARIAS

Notas a los Estados Financieros Consolidados
Al 31 de diciembre de 2020 y 2019

determinó ciertos importes, sobre los cuales el fiscalizador posteriormente ha emitido ciertas interpretaciones y/u oficios.

A pesar de que estas estimaciones se han realizado en función de la mejor información disponible en la fecha de emisión de los presentes estados financieros consolidados, es posible que acontecimientos que puedan tener lugar en el futuro obliguen a modificarlas (al alza o a la baja) en próximos períodos, lo que se haría de forma prospectiva, reconociendo los efectos del cambio de estimación en los correspondientes estados financieros consolidados futuros.

2.24) Estado de flujo de efectivo.

Para efectos de preparación del estado de flujos de efectivo y su equivalente de efectivo, la Sociedad ha definido las siguientes consideraciones:

El efectivo y equivalentes al efectivo incluyen el efectivo en caja, bancos, los depósitos a plazo, y fondos mutuos de gran liquidez con un vencimiento original igual o menor a tres meses.

El detalle de las actividades incluidas en el flujo de efectivo son las siguientes:

Actividades de operación: Son las actividades que constituyen la principal fuente de ingresos ordinarios del Grupo, así como otras actividades que no puedan ser calificadas como de inversión o financiación.

Actividades de inversión: Corresponden a actividades de adquisición, enajenación o disposición por otros medios de activos a largo plazo y otras inversiones no incluidas en el efectivo y equivalentes de efectivo.

Actividades de financiación: Actividades que producen cambios en el tamaño y composición del patrimonio neto y de los pasivos de carácter financiero.

2.25) Reclasificaciones

Los presentes estados financieros al 31 de diciembre de 2020, presentan reclasificaciones y modificaciones no significativas de presentación respecto de los estados financieros al 31 de diciembre de 2019 para mejorar su lectura e interpretación.

2.26) Medioambiente

La Sociedad y sus subsidiarias adhieren a los principios del “Desarrollo Sustentable”, los cuales compatibilizan el desarrollo económico cuidando el medio ambiente y la seguridad y salud de sus colaboradores.

La Sociedad y sus subsidiarias reconocen que estos principios son claves para el bienestar de sus colaboradores, el cuidado del entorno y para lograr el éxito de sus operaciones.

TRICOT S.A. Y SUBSIDIARIAS

Notas a los Estados Financieros Consolidados
Al 31 de diciembre de 2020 y 2019

Nota 3 - Saldos con entidades relacionadas

- a) La composición de las cuentas por cobrar a empresas relacionadas, corrientes es la siguiente:

RUT	Sociedad	31.12.2020 M\$	31.12.2019 M\$
96.842.380-0	Tricard S.A.	12.887.798	53.522.230
99.519.920-3	Solucorp S.A.	405.263	395.041
76.266.594-8	Empresas Tricot S.A.	116.810	135.245
76.270.267-3	Tricot Financiero S.A.	765.638	742.807
76.266.574-3	Tricot SPA	4.115	3.855
76.266.574-3	Tricot Financiero SpA	1.119	1.025
Total		14.180.743	54.800.203

Las cuentas por cobrar a Tricard S.A. provienen de las transacciones con Tricot S.A.

- b) La composición de las Cuentas por pagar a empresas relacionadas, corrientes es la siguiente:

RUT	Sociedad	31.12.2020 M\$	31.12.2019 M\$
96.842.380-0	Tricard S.A.	172.495	169.046
76.171.985-8	Corredora de Seguros Ltda	2.088.317	1.681.830
76.266.574-3	Tricot SPA	44	44
Total		2.260.856	1.850.920

La cuenta por pagar a Tricard S.A. proviene de Triservice S.A.

- c) Transacciones con entidades relacionadas y sus efectos en resultados

Las cuentas por cobrar y por pagar con empresas relacionadas se efectúan de acuerdo a condiciones similares a las de mercado.

Los saldos asociados a dichas transacciones son imputados en la cuenta corriente mercantil, los cuales devengan un interés de mercado que es aplicado mensualmente.

Administración y Alta Dirección

Los miembros de la alta administración y demás personas que asumen la gestión de la Sociedad, así como los accionistas o las personas naturales o jurídicas a los que representan, no han participado en transacciones inusuales y/o relevantes de la Sociedad en los ejercicios informados.

Remuneraciones del Directorio

TRICOT S.A. Y SUBSIDIARIAS

Notas a los Estados Financieros Consolidados
Al 31 de diciembre de 2020 y 2019

Las labores del directorio de la Sociedad las ejerce el directorio de la sociedad matriz del holding.

Las transacciones con empresas relacionadas comprenden el siguiente detalle:

- Las cuentas por pagar con empresas relacionadas se efectúan de acuerdo a condiciones similares a las de mercado.
 - Los saldos asociados a dichas transacciones son imputados en la cuenta corriente mercantil, los cuales devengan un interés de mercado que es aplicado mensualmente.
- Las principales transacciones al 31 de diciembre de 2020 y 2019 se detallan a continuación:

Concepto	Relación	Tipo de Transacción	31.12.2020		31.12.2019	
			M\$	(Cargo)	M\$	(Cargo)
				Abono		Abono
			Resultados	Resultados		
			M\$	M\$	M\$	M\$
Tricard S.A.	Accionista común	Traspaso ventas al crédito	21.201.416	-	38.779.387	-
Tricard S.A.	Accionista común	Recaudación de clientes	127.522.105	-	215.400.064	-
Tricard S.A.	Accionista común	Pago arriendos	4.081.812	4.081.812	4.449.612	4.449.612
Tricard S.A.	Accionista común	Trasposos de fondos	41.223.895	-	35.965.118	-
Tricard S.A.	Accionista común	Interés financiamiento (1)	1.737.814	1.737.814	2.972.003	2.972.003
Tricard S.A.	Accionista común	Colocación de avances	19.748.124	-	67.893.090	-
Tricard S.A.	Accionista común	Pago impuestos	5.680.645	-	9.077.037	-
Tricard S.A.	Accionista común	Pago proveedores y cuentas del personal	17.722.864	-	21.092.590	-
Tricard S.A.	Accionista común	Pagos Transbank	57.935.444	-	98.421.371	-
Solucorp S.A.	Accionista común	Pago proveedores y cuentas del personal	10.222	-	7.882	-
Empresas Tricot S.A.	Accionista común	Pago impuestos	43.037	-	105.371	-
Empresas Tricot S.A.	Accionista común	Pago proveedores y cuentas del personal	61.472	-	676.290	-
Empresas Tricot S.A.	Accionista común	Trasposos de fondos	-	-	689.955	-
Tricot Financiero S.A.	Accionista común	Pago impuestos	-	-	87	-
Tricot Financiero S.A.	Accionista común	Pago proveedores y cuentas del personal	22.831	-	5.596	-
Tricot SPA	Accionista común	Pago impuestos	260	-	242	-
Tricot Financiero SpA	Accionista común	Pago proveedores y cuentas del personal	94	-	88	-
Comercializadora Tricot S.A.	Accionista común	Transacción mercantil	-	-	79	-
Corredora de Seguros Ltda.	Accionista común	Pagos por cuenta de	302.943	-	488.067	-
Corredora de Seguros Ltda.	Accionista común	Recaudación de clientes	709.430	-	879.139	-
Accionistas	Accionistas	Dividendos pagados	-	-	2.456.407	-

(1) La deuda interempresa entre Tricot S.A. y Tricard S.A. devenga intereses a una tasa promedio porcentual estimada.

* * * * *

TRICOT FINANCIERO S.A. Y SUBSIDIARIAS

Estados financieros consolidados por los años terminados
el 31 de diciembre de 2020 y 2019
e informe del auditor independiente.

TRICOT FINANCIERO S.A. Y SUBSIDIARIAS

Estados financieros consolidados por los años
terminados el 31 de diciembre de 2020 y 2019
e informe del auditor independiente

INFORME DEL AUDITOR INDEPENDIENTE

A los señores Accionistas y Directores de
Empresas Tricot S.A.

Como auditores externos de Empresas Tricot S.A., hemos auditado sus estados financieros consolidados al 31 de diciembre de 2020 y 2019, sobre los que informamos con fecha 25 de marzo de 2021. Los estados financieros en forma resumida, preparados de acuerdo con lo establecido en la Norma de Carácter General (NCG) N° 30, Sección II.2.1, párrafo A.4.2, emitida por la Comisión para el Mercado Financiero (CMF), de la subsidiaria Tricot Financiero S.A. y subsidiarias y sus notas de “Criterios contables aplicados” y “Transacciones con partes relacionadas”, adjuntos, son consistentes, en todos sus aspectos significativos, con la información contenida en los estados financieros consolidados que hemos auditado.


La preparación de tales estados financieros en forma resumida que incluye los criterios contables aplicados y las transacciones con partes relacionadas es responsabilidad de la Administración de Empresas Tricot S.A.

Informamos que los mencionados estados financieros en forma resumida y sus notas de “Criterios contables aplicados” y “Transacciones con partes relacionadas” de Tricot Financiero S.A. y subsidiarias adjuntos, corresponden con aquellos que fueron utilizados en el proceso de consolidación llevado a cabo por Empresas Tricot S.A. al 31 de diciembre de 2020 y 2019.

Este informe ha sido preparado teniendo presente lo requerido en la NCG N° 30, Sección II.2.1, párrafo A.4.2, de la CMF y se relaciona exclusivamente con Empresas Tricot S.A. y, es emitido solamente para información y uso de su Administración Superior y de la Comisión para el Mercado Financiero, por lo que no ha sido preparado para ser usado, ni debe ser usado, por ningún usuario distinto a los señalados.



Marzo 25, 2021
Santiago, Chile



Julio Valenzuela Cid
RUT: 11.851.017-8

Deloitte® se refiere a Deloitte Touche Tohmatsu Limited una compañía privada limitada por garantía, de Reino Unido, y a su red de firmas miembro, cada una de las cuales es una entidad legal separada e independiente. Por favor, vea en www.deloitte.com/cl/acercade la descripción detallada de la estructura legal de Deloitte Touche Tohmatsu Limited y sus firmas miembro.

Deloitte Touche Tohmatsu Limited es una compañía privada limitada por garantía constituida en Inglaterra & Gales bajo el número 07271800, y su domicilio registrado: Hill House, 1 Little New Street, London, EC4A 3TR, Reino Unido.

Indice

	Página
Estados de Situación Financiera Consolidados	3
Estados de Resultados Integrales Consolidados.....	5
Estados de Resultados Integrales Consolidados.....	6
Estados de Cambio en el Patrimonio Neto Consolidados	7
Estados de Flujo de Efectivo Consolidados Método Directo	9
Notas a los Estados Financieros Consolidados	10
Nota 1 – Información de la Sociedad	10
Nota 2 – Resumen de Principales Políticas Contables	11
Nota 3 – Cuentas por Cobrar y por Pagar a Empresas Relacionadas	30

M\$ = Miles de pesos chilenos

UF = Unidad de fomento

US\$ = Dólar estadounidense

TRICOT FINANCIERO S.A. Y SUBSIDIARIAS

Estados de Situación Financiera Consolidados

Al 31 de diciembre de 2020 y 2019

ACTIVOS	Nota N°	31.12.2020 M\$	31.12.2019 M\$
Activo corriente			
Efectivo y equivalente de efectivo		638.504	330.858
Otros activos financieros		370.092	600.850
Deudores comerciales y otras cuentas por cobrar, corrientes		48.417.191	87.644.595
Cuentas por cobrar a entidades relacionadas	(3)	2.260.811	1.850.876
Activos por Impuestos corrientes		1.445.664	543.583
Otros activos no financieros		1.384.239	1.187.275
Total activo corriente		<u>54.516.501</u>	<u>92.158.037</u>
Activo no corriente			
Otros activos no financieros		8.059	13.023
Activos intangibles distintos de la plusvalía		109.852	169.052
Propiedades, planta y equipo, neto		476.469	452.927
Activos por derecho a usar bienes en arrendamiento		10.918	52.211
Activos por impuestos diferidos		5.261.914	6.636.613
Total activo no corriente		<u>5.867.211</u>	<u>7.323.827</u>
Total Activos		<u>60.383.712</u>	<u>99.481.864</u>

Las notas adjuntas forman parte integral de estos estados financieros consolidados

TRICOT FINANCIERO S.A. Y SUBSIDIARIAS

Estados de Situación Financiera Consolidados

Al 31 de diciembre de 2020 y 2019

PASIVOS Y PATRIMONIO	Nota N°	31.12.2020 M\$	31.12.2019 M\$
Pasivo corriente			
Obligaciones por contrato de arrendamientos		16.393	44.280
Cuentas por pagar comerciales y otras cuentas por pagar		4.215.778	6.344.230
Cuentas por pagar a entidades relacionadas	(3)	15.647.979	56.327.908
Otras provisiones a corto plazo		970.628	1.572.415
Provisiones por beneficios a los empleados		980.399	898.811
Otros pasivos no financieros		272.730	385.040
Total pasivos		22.103.906	65.572.684
Pasivo no corriente			
Obligaciones por contrato de arrendamientos		-	22.356
Provisiones por beneficios a los empleados		1.755.424	1.563.162
Pasivo por impuestos diferidos		114.270	-
Total pasivos		1.869.695	1.585.517
Total pasivos		23.973.601	67.158.202
Patrimonio			
Capital pagado		33.572.187	33.572.187
Otras reservas		(7.313.437)	(7.006.321)
Ganancias acumuladas		10.151.361	5.757.797
Patrimonio atribuible a los propietarios de la Controladora		36.410.111	32.323.663
Total patrimonio		36.410.111	32.323.663
Total pasivos y patrimonio		60.383.712	99.481.864

Las notas adjuntas forman parte integral de estos estados financieros consolidados

TRICOT FINANCIERO S.A. Y SUBSIDIARIAS

Estados de Resultados por Función Consolidados

Al 31 de diciembre de 2020 y 2019

	31.12.2020	31.12.2019
	M\$	M\$
Ingresos de actividades ordinarias	40.623.975	54.502.572
Costo de ventas	<u>(23.746.836)</u>	<u>(37.247.225)</u>
Margen bruto	16.877.139	17.255.348
Gastos de administración	(7.055.375)	(5.525.208)
Otras ganancias (pérdidas)	(377.255)	(461.922)
Ingresos Financieros	3.967	14.474
Costos financieros	(1.757.472)	(2.989.903)
Diferencias de cambio	(246)	3.136
Resultados por unidades de reajuste	<u>24.322</u>	<u>35.202</u>
Ganancia antes de impuesto	7.715.081	8.331.127
Gasto por impuesto a las ganancias	<u>(1.733.357)</u>	<u>(1.970.296)</u>
Ganancia de actividades continuadas después de impuesto	<u>5.981.725</u>	<u>6.360.831</u>
Ganancia	5.981.725	6.360.831
Ganancia atribuible a los propietarios de la controladora	<u>5.981.725</u>	<u>6.360.831</u>
Ganancia del ejercicio	<u><u>5.981.725</u></u>	<u><u>6.360.831</u></u>

Las notas adjuntas forman parte integral de estos estados financieros consolidados

TRICOT FINANCIERO S.A. Y SUBSIDIARIAS

Estados de Resultados Integrales Consolidados

Al 31 de diciembre de 2020 y 2019

	31.12.2020 M\$	31.12.2019 M\$
Ganancia del período	5.981.725	6.360.831
Componentes de otro resultado integral, antes de impuestos		
Otro resultado integral, que no se reclasificará al resultado del período, antes de impuesto	420.708	246.747
Impuesto a las ganancias relacionado ganancias (pérdidas) actuariales por beneficios a los empleados	<u>(113.592)</u>	<u>(66.622)</u>
Impuesto a las ganancias relacionado con componentes de otro resultado integral que no se reclasificará a resultado del periodo	(113.591)	(66.622)
Otro resultado integral	<u>307.116</u>	<u>180.125</u>
Total resultado integral	<u>307.116</u>	<u>180.125</u>
Resultado Integral atribuible a:		
Resultado integral atribuible a los propietarios	<u>6.288.841</u>	<u>6.540.956</u>
Total resultado integral	<u>6.288.841</u>	<u>6.540.956</u>

Las notas adjuntas forman parte integral de estos estados financieros consolidados

TRICOT FINANCIERO S.A. Y SUBSIDIARIAS

Estados de Cambio en el Patrimonio Neto Consolidados
Al 31 de diciembre de 2020 y 2019

	Capital pagado	Reserva resultado actuarial en planes de beneficio	Otras reservas varias	Total otras reservas	Ganancias (pérdidas) acumuladas	Patrimonio neto, total
	M\$	M\$	M\$	M\$	M\$	M\$
Saldo al 1 de enero de 2020	33.572.187	(375.986)	(6.630.335)	(7.006.321)	5.757.797	32.323.663
Cambios en el patrimonio:						
Aumento de capital	-	-	-	-	-	-
Resultado integral	-	-	-	-	5.981.725	5.981.725
Otras variaciones	-	(307.116)	-	(307.116)	-	(307.116)
Cambios en el patrimonio:	-	(307.116)	-	(307.116)	5.981.725	5.674.609
Provisión de dividendo mínimo	-	-	-	-	(1.588.161)	(1.588.161)
Saldo al 31 de diciembre de 2020	33.572.187	(683.102)	(6.630.335)	(7.313.437)	10.151.361	36.410.111

TRICOT FINANCIERO S.A. Y SUBSIDIARIAS

Estados de Situación Financiera Consolidados

Al 31 de diciembre de 2020 y 2019

Las notas adjuntas forman parte integral de estos estados financieros consolidado

	Capital pagado	Reserva resultado actuarial en planes de beneficio	Otras reservas varias	Total otras reservas	Ganancias (pérdidas) acumuladas	Patrimonio neto, total
	M\$	M\$	M\$	M\$	M\$	M\$
Saldo al 1 de enero de 2019	18.572.187	(556.111)	(6.630.335)	(7.186.446)	3.492.460	14.878.201
Disminución por la aplicación de nuevas normas contables:						
Adopción NIIF 16	-	-	-	-	(21.122)	(21.122)
Cambios en el patrimonio:						
Aumento de capital	15.000.000	-	-	-	-	15.000.000
Resultado integral:						
Ganancia (pérdida) del ejercicio	-	-	-	-	6.360.831	6.360.831
Otras variaciones	-	180.125	-	180.125	-	180.125
Resultado integral	15.000.000	180.125	-	180.125	6.339.709	21.519.834
Provisión de dividendo mínimo	-	-	-	-	(1.666.804)	(1.666.804)
Dividendos pagados	-	-	-	-	(2.407.568)	(2.407.568)
Saldo al 31 de diciembre de 2019	33.572.187	(375.986)	(6.630.335)	(7.006.321)	5.757.797	32.323.663

TRICOT FINANCIERO S.A. Y SUBSIDIARIAS

Estados de Flujo de Efectivo Consolidados Método Directo
Al 31 de diciembre de 2020 y 2019

	31.12.2020	31.12.2019
	M\$	M\$
Flujo originado por actividades de la operación		
Recaudación de deudores por venta	142.235.817	131.095.544
Pago a proveedores y pagos a y por cuenta de los empleados (menos)	(95.543.014)	(125.969.381)
Impuesto a las ganancias reembolsados	536.163	80.983
IVA y otros similares pagados (menos)	(5.923.856)	(8.450.951)
Flujo neto positivo originado (usado) por actividades de la operación	41.305.110	(3.243.805)
Flujo originado por actividades de financiación		
Otros préstamos empresas relacionadas	30.215.963	34.930.343
Pago de préstamos empresas relacionadas	(69.376.662)	(43.722.206)
Aumento de capital	-	15.000.000
Intereses Pagados	(33.581)	(33.147)
Pagos de pasivos por arrendamiento (NIIF 16)	(1.219)	(723)
Pago de dividendos (menos)	(1.666.804)	(2.407.568)
Flujo neto negativo originado (usado) por actividades de financiación	(40.862.303)	3.766.699
Flujo originado por actividades de inversión		
Incorporación de activo fijo (menos)	(135.161)	(250.941)
Flujo neto negativo usado por actividades de inversión	(135.161)	(250.941)
Flujo neto total positivo del ejercicio	307.646	271.953
Variación neta del efectivo y efectivo equivalente	307.646	271.953
Saldo inicial de efectivo y efectivo equivalente	330.858	58.905
Saldo final de efectivo y efectivo equivalente	638.504	330.858

Las notas adjuntas forman parte integral de estos estados financieros consolidados

TRICOT FINANCIERO S.A. Y SUBSIDIARIAS

Notas a los Estados Financieros Consolidados
31 de diciembre de 2020 y 2019

Nota 1 - Información de la Sociedad

1.1 Información General

Tricot Financiero S.A. (la "Matriz") R.U.T 76.270.267-3 es una Sociedad Anónima Cerrada, constituida en Santiago de Chile con fecha 31 de octubre de 2012 en Notaría de José Musalem Saffie, conforme a lo establecido en la Ley N° 18.046.

Sus oficinas centrales y domicilio legal se encuentran ubicados en Avda. Vicuña Mackenna N°3600, Comuna de Macul, Santiago de Chile.

Con fecha 18 de noviembre de 2013, la Superintendencia de Bancos e Instituciones Financieras (SBIF), autorizó a Tricard S.A. para ejercer el giro de Emisor de Tarjetas de Crédito, de acuerdo a lo establecido en N°2 de las disposiciones transitorias en la relación con la letra B del Título II, ambas del capítulo III. J. 1 del compendio de normas financieras del Banco Central de Chile.

Con fecha 26 de octubre de 2017, la actual Comisión para el Mercado Financiero (CMF), antes Superintendencia de Bancos e Instituciones Financieras (SBIF), (en adelante "CMF" para ambas instituciones), dictó la Resolución N° 624, por la cual autorizó la existencia como sociedad anónima especial de Tricard S.A.

Asimismo, ordenó inscribir a la Sociedad en el nuevo Sub-Registro de Emisores de Tarjetas de Crédito, del Registro Único de Emisores de Tarjetas de Pago a cargo de esa Superintendencia, con el Código N° 699 y dar cumplimiento con los trámites dispuestos en el inciso final del artículo 126 de la Ley N° 18.046, sobre Sociedades Anónimas.

Asimismo, ordenó inscribir a dicha filial en el nuevo Sub-Registro de Emisores de Tarjetas de Crédito, del Registro Único de Emisores de Tarjetas de Pago a cargo de esa Superintendencia, con el Código N° 699 y dar cumplimiento con los trámites dispuestos en el inciso final del artículo 126 de la Ley N° 18.046, sobre Sociedades Anónimas.

En Junta Extraordinaria de Accionistas de la Subsidiaria Tricard S.A. celebrada el 18 de octubre de 2017, cuya acta fue reducida a escritura pública con fecha 19 de octubre de 2017, en la Notaría de Santiago de don Francisco Javier Leiva Carvajal, se modificaron los estatutos de la Sociedad con el fin de constituir a Tricard S.A. en una sociedad anónima especial de conformidad con lo establecido en el Título XIII de la Ley Número 18.046 sobre Sociedades Anónimas. Esta modificación se produjo por mandato legal, toda vez que, la Ley 20.950 publicada en el diario oficial con fecha 29 de octubre de 2016 estableció el marco legal para la emisión y operación de medios de pago, dentro de los cuales se encuentran las tarjetas de crédito. Esta norma en su artículo N° 2 inciso 3 establece que las sociedades emisoras de tarjetas de crédito deben constituirse en el país como sociedades anónimas (S.A.) especiales de conformidad con el título XIII de la Ley 18.046 sobre S.A. y se sujetarán a las disposiciones aplicadas a las sociedades anónimas (S.A.) abiertas, en todo lo que no se oponga a las normas especiales que deban observar de conformidad con la regularización que las rige.

TRICOT FINANCIERO S.A. Y SUBSIDIARIAS

Notas a los Estados Financieros Consolidados
31 de diciembre de 2020 y 2019

1.2 Descripción del Negocio

La Sociedad tiene por objeto, realizar por cuenta propia y de terceros, las siguientes actividades: a) la realización de todo tipo de inversiones en toda clase de bienes, corporales o incorporeales, muebles o inmuebles o valores inclusive derechos y participaciones en otras sociedades de personas o de capital, administrar dichas inversiones, con el objeto de percibir sus rentas, y b) en general, la celebración de cualquier acto o contrato y el desarrollo de cualquier actividad relacionada directa o indirectamente con los objetivos anteriores.

A través de su tarjeta Visa Tricot se otorga créditos directos a sus clientes tanto a través de la venta en sus tiendas propias, como en comercios asociados y de avance en efectivo.

Por otra parte, la cartera de clientes del grupo es altamente atomizada y no existen clientes individuales que posean una representación significativa en ella.

Este segmento también contempla las operaciones de la Corredora de Seguros Tricot Ltda.

1.3 Dotación de Personal

Al 31 de diciembre de 2020 y 2019, Empresas Tricot Financiero S.A. y Subsidiarias presenta el siguiente número de empleados y ejecutivos principales:

Detalle	31.12.2020	31.12.2019
Empleados	792	995
Ejecutivos principales	46	37
Total	838	1.032

Nota 2 - Resumen de Principales Políticas Contables

2.1) Bases de preparación de los estados financieros

Los presentes Estados Financieros consolidados al 31 de diciembre de 2020 y 2019, han sido preparados de acuerdo a las Normas Internacionales de Información Financiera (NIIF) y normas impartidas por la Comisión para el Mercado Financiero (CMF).

Los presentes Estados Financieros consolidados, han sido preparados sobre la base del costo histórico excepto por ciertos instrumentos financieros que son medidos a los importes revaluados o valores razonables al final de cada ejercicio, como se explica en las políticas contables más adelante. Por lo general, el costo histórico está basado en el valor razonable de la contraprestación entregada a cambio de bienes y servicios.

Los presentes estados financieros consolidados comprenden los estados de situación financiera consolidados al 31 de diciembre de 2020 y 2019, estados de cambios en el patrimonio neto clasificados, los estados de resultados consolidados integrales por función y los estados de flujos de efectivo consolidados por los periodos terminados al 31 de diciembre de 2020 y 2019 y sus correspondientes notas la cuales han sido preparadas y presentadas de acuerdo con Normas Internacionales de Información Financiera (NIIF) y

TRICOT FINANCIERO S.A. Y SUBSIDIARIAS

Notas a los Estados Financieros Consolidados
31 de diciembre de 2020 y 2019

normas impartidas por la Comisión para el Mercado Financiero (CMF).

La preparación de los presentes estados financieros consolidados requiere el uso de estimaciones y supuestos críticos que afectan los montos reportados de ciertos activos y pasivos, así como también, ciertos ingresos y gastos. También exige a la Administración que ejerza su juicio en el proceso de aplicación de las políticas contables de la Sociedad. En el apartado 2.21 se revelan las áreas que implican un mayor grado de juicio o complejidad o las áreas donde los supuestos y estimaciones son significativos para los estados financieros.

Responsabilidad de la información

La información contenida en estos estados financieros consolidados es responsabilidad del Directorio de la Sociedad, el cual, ha tomado conocimiento de la información contenida en los mencionados estados financieros y se declara responsable respecto de la información incorporada en los mismos, así como de la aplicación de los principios y criterios contenidos en las NIIF y normas impartidas por la Comisión para el Mercado Financiero (CMF).

Los presentes Estados Financieros Consolidados han sido aprobados por su Directorio en sesión celebrada con fecha 25 de marzo de 2021.

2.2) Presentación de los Estados Financieros

- Estado de situación financiera

En los Estados de Situación Financiera Consolidados adjuntos, los saldos se clasifican en función de sus vencimientos, es decir, como corrientes aquellos con vencimiento igual o inferior a doce meses y como no corrientes, los de vencimiento superior a dicho período.

En el caso que existiesen obligaciones cuyo vencimiento es inferior a doce meses, pero cuyo refinanciamiento a largo plazo esté asegurado a discreción de la Sociedad, mediante contratos de crédito disponibles de forma incondicional con vencimiento a largo plazo, podrían clasificarse como pasivos no corrientes.

- Estado integral de resultados

La Sociedad ha optado por presentar sus estados de resultados Integrales clasificados por función.

- Estado de cambios en el patrimonio

La Sociedad presenta su estado de cambios en el patrimonio neto.

- Estado de flujo de efectivo

La Sociedad presenta su flujo de efectivo de acuerdo al método directo.

TRICOT FINANCIERO S.A. Y SUBSIDIARIAS

Notas a los Estados Financieros Consolidados
31 de diciembre de 2020 y 2019

2.3) Nuevas normas contables

Nuevas NIIF e Interpretaciones del Comité de Interpretaciones NIIF (CINIIF) y Cambios Contables

a) Las siguientes enmiendas a NIIF han sido adoptadas en estos estados financieros:

Enmiendas a NIIF	Fecha de aplicación obligatoria
Definición de un negocio (enmiendas a NIIF 3)	Períodos anuales iniciados en o después del 1 de enero de 2020.
Definición de Material (enmiendas a NIC 1 y NIC 8)	Períodos anuales iniciados en o después del 1 de enero de 2020.
Marco Conceptual para el Reporte Financiero Revisado	Períodos anuales iniciados en o después del 1 de enero de 2020.
Reforma sobre Tasas de Interés de Referencia (enmiendas a NIIF 9, NIC 39 y NIIF 7)	Períodos anuales iniciados en o después del 1 de enero de 2020.
Concesiones de Arrendamientos Relacionadas a COVID-19 (enmiendas a NIIF 16)	Períodos anuales iniciados en o después del 1 de junio de 2020.

Impacto de la aplicación de Enmiendas y Nuevas Interpretaciones

La aplicación de las enmiendas y nuevas interpretaciones no ha tenido un efecto significativo en los montos reportados en estos estados financieros, sin embargo, podrían afectar la contabilización de futuras transacciones o acuerdos.

TRICOT FINANCIERO S.A. Y SUBSIDIARIAS

Notas a los Estados Financieros Consolidados
31 de diciembre de 2020 y 2019

b) Normas, Enmiendas e Interpretaciones que han sido emitidas cuya fecha de aplicación entra en vigencia durante los años siguientes:

Nuevas NIIF	Fecha de aplicación obligatoria
NIIF 17, <i>Contratos de Seguros</i>	Períodos anuales iniciados en o después del 1 de enero de 2023.
Enmiendas a NIIF	Fecha de aplicación obligatoria
Clasificación de pasivos como Corriente o No Corriente (enmiendas a NIC 1)	Períodos anuales iniciados en o después del 1 de enero de 2023.
Referencia al Marco Conceptual (enmiendas a NIIF 3)	Períodos anuales iniciados en o después del 1 de enero de 2022.
Propiedad, Planta y Equipo – Ingresos antes del Uso Previsto (enmiendas a NIC 16)	Períodos anuales iniciados en o después del 1 de enero de 2022.
Contratos Onerosos – Costos para Cumplir un Contrato (enmiendas a NIC 37)	Períodos anuales iniciados en o después del 1 de enero de 2022.
Mejoras Anuales a las Normas IFRS, ciclo 2018-2020 (enmiendas a NIIF 1, NIIF 9, NIIF 16 y NIC 41)	Períodos anuales iniciados en o después del 1 de enero de 2022.
Reforma sobre Tasas de Interés de Referencia – Fase 2 (enmiendas a NIIF 9, NIC 39, NIIF 7, NIIF 4 y NIIF 16)	Períodos anuales iniciados en o después del 1 de enero de 2021.

La Administración de la Sociedad se encuentra evaluando la aplicación futura de nuevas normas y enmiendas en los estados financieros consolidados de la Sociedad.

2.4) Moneda de presentación y moneda funcional

Las cifras indicadas en los estados financieros consolidados adjuntos, están expresadas en miles de pesos chilenos, siendo el peso chileno la moneda funcional de la Sociedad. Todos los valores están reducidos a miles de pesos, excepto cuando se indique lo contrario.

2.5) Bases de conversión

Las operaciones en monedas distintas a la moneda funcional se convierten al tipo de cambio vigente a la fecha de la transacción. Los activos y pasivos en moneda extranjera y en unidades de fomento, se han traducido a pesos chilenos utilizando los tipos de cambio a la fecha de cierre de cada año, de acuerdo al siguiente detalle:

TRICOT FINANCIERO S.A. Y SUBSIDIARIAS

Notas a los Estados Financieros Consolidados
31 de diciembre de 2020 y 2019

Descripción	31.12.2020	31.12.2019
Dólar estadounidense	710,95	748,74
Unidad de Fomento (1)	29.070,33	28.309,94

(1) Las “Unidades de fomento” (UF) son unidades de reajuste las cuales son convertidas a pesos chilenos, la variación de su valor es registrada en el estado de resultados integrales en el ítem “Resultados por unidades de reajuste”.

2.6) Período cubierto por los estados financieros

Los presentes estados financieros consolidados comprenden los estados de situación financiera consolidados, estados de cambios en el patrimonio neto clasificados al 31 de diciembre de 2020 y 2019, los estados de resultados consolidados integrales por función al 31 de diciembre de 2020 y 2019, y los estados de flujos de efectivo consolidados al 31 de diciembre de 2020 y 2019 y sus correspondientes notas.

2.7) Bases de consolidación de estados financieros

Los estados financieros consolidados comprenden los estados financieros de la Matriz y sus subsidiarias, incluyendo todos sus activos, pasivos, ingresos, gastos y flujos de efectivo después de efectuar los ajustes y eliminaciones relacionadas con las transacciones entre las sociedades que forman parte de la consolidación.

Los estados financieros consolidados incorporan los estados financieros de la Sociedad y entidades controladas por la Sociedad (sus subsidiarias). De acuerdo a NIIF 10 el control se logra cuando la Sociedad está expuesta, o tiene los derechos a los rendimientos variables procedentes de su implicación en la sociedad participada y tiene la capacidad de influir en esos rendimientos a través de su poder sobre ésta. La Sociedad controla una participada cuando se reúnen todos los elementos siguientes:

- (a) El inversor tiene poder sobre la participada (derechos existentes que le dan la capacidad de dirigir las actividades relevantes de la sociedad participada, las actividades que afectan de forma significativa a los rendimientos de la participada);
- (b) Exposición, o derecho, a rendimientos variables procedentes de su implicación en la participada; y
- (c) Capacidad de utilizar su poder sobre la participada para influir en el importe de los rendimientos del inversor.

Cuando la Sociedad tiene menos que la mayoría de los derechos a voto de una sociedad participada, tiene el poder sobre la sociedad participada cuando estos derechos a voto son suficientes para darle en la práctica la capacidad de dirigir las actividades relevantes de la sociedad participada unilateralmente. La Sociedad considera todos los hechos y circunstancias para evaluar si los derechos a voto en una participada son suficientes para darle el poder, incluyendo:

TRICOT FINANCIERO S.A. Y SUBSIDIARIAS

Notas a los Estados Financieros Consolidados 31 de diciembre de 2020 y 2019

- (a) el número de los derechos de voto que mantiene el inversor en relación con el número y dispersión de los que mantienen otros tenedores de voto;
- (b) los derechos de voto potenciales mantenidos por el inversor, otros tenedores de voto u otras partes;
- (c) derechos que surgen de otros acuerdos contractuales; y
- (d) cualesquiera hechos y circunstancias adicionales que indiquen que el inversor tiene, o no tiene, la capacidad presente de dirigir las actividades relevantes en el momento en que esas decisiones necesiten tomarse, incluyendo los patrones de conducta de voto en reuniones de accionistas anteriores.

La consolidación de una subsidiaria comenzará desde la fecha en que la Sociedad obtenga el control de la participada cesando cuando pierda el control sobre ésta. Específicamente, los ingresos y gastos de una subsidiaria adquirida o vendida durante el año se incluyen en los estados financieros consolidados de resultados integrales desde la fecha en que el Grupo Empresas Tricot obtiene el control hasta la fecha en que la Sociedad deja de controlar la subsidiaria.

La ganancia o pérdida de cada componente de otros resultados integrales son atribuidas a los propietarios de la Sociedad y a la participación no controladora, según corresponda. El total de resultados integrales es atribuido a los propietarios de la Sociedad y a las participaciones no controladoras aun cuando el resultado de la participación no controladora tenga un déficit de saldo.

Participaciones no controladoras

Una controladora presentará las participaciones no controladoras en el estado de situación financiera consolidado, dentro del patrimonio, de forma separada del patrimonio de los propietarios de la controladora.

Los cambios en la participación en la propiedad de una controladora en una subsidiaria que no den lugar a una pérdida de control son transacciones de patrimonio. Cualquier diferencia entre el importe por el que se ajustan los intereses minoritarios y el valor razonable de la contraprestación pagada o recibida se reconoce directamente en el patrimonio neto y se atribuye a los propietarios de la dominante. No se realiza ningún ajuste en el importe en libros de la plusvalía, ni se reconocen ganancias o pérdidas en la cuenta de resultados.

Asociadas y Negocios Conjuntos

Una asociada es una entidad sobre la cual la Sociedad ejerce influencia significativa. Influencia significativa es el poder de participar en las decisiones de políticas financieras y operativas, pero no control o control conjunto sobre esas políticas. Los resultados, activos y pasivos de las asociadas son incorporados en estos Estados Financieros utilizando el método de la participación, excepto cuando la inversión es clasificada como mantenida para la venta, en cuyo caso es contabilizada en conformidad con NIIF 5 Activos No Corrientes Mantenedos para la Venta y Operaciones Discontinuas.

TRICOT FINANCIERO S.A. Y SUBSIDIARIAS

Notas a los Estados Financieros Consolidados 31 de diciembre de 2020 y 2019

Bajo el método de la participación, las inversiones en asociadas son registradas inicialmente al costo, y son ajustadas posteriormente en función de los cambios que experimenta, tras la adquisición, la porción de los activos netos de la asociada que corresponde a la Sociedad, menos cualquier deterioro en el valor de las inversiones individuales.

Un negocio conjunto es un acuerdo por medio del cual las partes tienen un acuerdo de control conjunto que les da derecho sobre los activos netos del negocio conjunto. El control conjunto se produce únicamente cuando las decisiones sobre las actividades relevantes requieren el consentimiento unánime de las partes que están compartiendo el control.

Una inversión se contabilizará utilizando el método de la participación, desde la fecha en que pasa a ser una asociada o negocio conjunto. En el momento de la adquisición de la inversión cualquier diferencia entre el costo de la inversión y la parte de la entidad en el valor razonable neto de los activos y pasivos identificables de la participada, se contabilizará como plusvalía, y se incluirá en el importe en libros de la inversión. Cualquier exceso de la participación de la entidad en el valor razonable neto de los activos y pasivos identificables de la participada sobre el costo de la inversión, después de efectuar una reevaluación, será reconocida inmediatamente en los resultados integrales.

Los requerimientos de NIC 36 son aplicados para determinar si es necesario reconocer una pérdida por deterioro con respecto a las inversiones de la sociedad en asociadas o negocios conjuntos. Cuando sea necesario, la totalidad del importe en libros de la inversión (incluyendo la plusvalía) se prueba por deterioro de acuerdo con la NIC 36 Deterioro del valor de activos, como un único activo mediante la comparación de su importe recuperable (el mayor entre el valor de uso y el valor razonable menos los costes de venta) con su importe en libros, cualquier pérdida por deterioro reconocida forma parte del valor en libros de la inversión.

Cualquier reversa de dicha pérdida por deterioro reconocida de acuerdo con la NIC 36, incrementa el valor de la inversión, en función del importe recuperable de la inversión.

La Sociedad discontinúa el uso del método del patrimonio, en la fecha en que la inversión deja de ser una asociada o un negocio conjunto, o cuando la inversión está clasificada como mantenidos para la venta.

La diferencia entre el valor contable de la asociada o negocio conjunto en la fecha en que el método de la participación se suspendió, y el valor razonable de cualquier participación retenida y el producto de la disposición de una parte de interés en la asociada o negocio conjunto se incluye en la determinación de la ganancia o pérdida en la disposición de la asociada o negocio conjunto. Además, si la Sociedad registró un resultado previamente a otros resultados integrales en relación a esa asociada o negocio conjunto, este importe se debería registrar de la misma forma que si esa asociada o negocio conjunto hubieran vendido directamente los activos o pasivos relacionados. Por lo tanto, si se reconoce una ganancia o pérdida en otro resultado integral por esa asociada o negocio conjunto, debería ser reclasificada la utilidad o pérdida sobre la disposición de los activos y pasivos relacionados. La Sociedad reclasifica la ganancia o pérdida del patrimonio al resultado del

TRICOT FINANCIERO S.A. Y SUBSIDIARIAS

Notas a los Estados Financieros Consolidados
31 de diciembre de 2020 y 2019

período (como un ajuste por reclasificación) cuando el método de la participación es discontinuado.

Cuando la Sociedad reduce su participación en una asociada o un negocio conjunto, y continúa usando el método de la participación, los efectos que habían sido previamente reconocidos en otros resultados integrales deberán ser reclasificados a ganancia o pérdida de acuerdo a la proporción de la disminución de participación en dicha asociada.

Cuando una sociedad del grupo realiza transacciones con una entidad asociada o un negocio conjunto del grupo, las ganancias y pérdidas resultantes de las transacciones con la asociada o con el negocio conjunto se reconocen en los estados financieros consolidados del grupo solo en la medida de la participación de la asociada o negocio conjunto que no están relacionados con el Grupo.

El detalle de las sociedades y subsidiarias incluidas en la consolidación es el siguiente:

Rut	Nombre Sociedad subsidiaria	Porcentaje de participación			
		31.12.2020		31.12.2019	
		Directo	Indirecto	Total %	Total %
76.171.985-8	Corredora de Seguros Ltda.	99%	1,00%	100%	100%
99.519.920-3	Solucorp S.A.	99,99%	0,01%	100%	100%
96.842.380-0	Tricard S.A.	99,99%	0,01%	100%	100%
76.266.574-3	Tricot Financiero SpA	100%	0,00%	100%	100%

2.8) Conversión de moneda extranjera

Moneda extranjera es aquella diferente de la moneda funcional de una entidad. Las transacciones en monedas extranjeras son inicialmente registradas al tipo de cambio de la moneda funcional de la entidad a la fecha de la transacción.

TRICOT FINANCIERO S.A. Y SUBSIDIARIAS

Notas a los Estados Financieros Consolidados 31 de diciembre de 2020 y 2019

Los activos y pasivos monetarios denominados en moneda extranjera son traducidos al tipo de cambio de la moneda funcional a la fecha de su liquidación o la fecha de cierre del estado de situación financiera. Todas las diferencias de esta traducción son llevadas a utilidades o pérdidas.

2.9) Cuentas por cobrar comerciales

Las cuentas por cobrar comerciales se reconocen como el saldo vigente al momento de la presentación de los estados financieros, menos la provisión por exposición efectiva de las cuentas.

De acuerdo a Circular N°1 para empresas emisoras de tarjetas de pago no bancarias, se establece que para calcular el monto de la exposición crediticia en la determinación de provisiones se debe considerar la exposición efectiva y la exposición contingente. Se entiende por exposición efectiva el saldo vigente de la deuda de las cuentas y como obligación contingente las operaciones o compromisos en que la entidad asume un riesgo de crédito al obligarse ante terceros, frente a la ocurrencia de un hecho futuro, a efectuar un pago o desembolso que debe ser recuperado de sus clientes.

Los créditos y cuentas por cobrar a clientes se presentan netos de las provisiones por riesgo de crédito.

2.10) Propiedad, planta y equipo

Las propiedades, plantas y equipos se registran al costo y se presentan netos de su depreciación acumulada y deterioro acumulado de valor, excepto por los terrenos los cuales no están sujetos a depreciación.

El costo incluye el precio de adquisición y todos los costos directamente relacionados con la ubicación del activo en el lugar y en las condiciones necesarias para que pueda operar de la forma prevista por la Administración, además de la estimación inicial de los costos de desmantelamiento, retiro o remoción parcial o total del activo, así como la rehabilitación del lugar en que se encuentra, que constituyan la obligación para la Sociedad. Para las obras en construcción, el costo incluye gastos de personal relacionados en forma directa y otros de naturaleza operativa, atribuibles a la construcción, así como también los gastos financieros relacionados al financiamiento externo que se devenga en el período de construcción.

Los costos de ampliación, modernización o mejora que representan un aumento de la productividad, capacidad o eficiencia o una extensión de la vida útil de los bienes se capitalizan como mayor costo de los correspondientes bienes. Los gastos periódicos de mantenimiento, conservación y reparación, se imputan a resultados, como costo de ejercicio en que se incurren. Un elemento de propiedad, planta y equipo es dado de baja en el momento de su disposición o cuando no se esperan futuros beneficios económicos de su uso o disposición. Cualquier utilidad o pérdida que surge de la baja del activo (calculada como la diferencia entre el valor neto de disposición y el valor libro del activo) es incluida en el estado de resultados en el ejercicio en el cual el activo es dado de baja.

TRICOT FINANCIERO S.A. Y SUBSIDIARIAS

Notas a los Estados Financieros Consolidados
31 de diciembre de 2020 y 2019

La depreciación comienza cuando los bienes se encuentran disponibles para ser utilizados, esto es, cuando se encuentran en la ubicación y en las condiciones necesarias para ser capaces de operar de la forma prevista por la Gerencia. La depreciación es calculada linealmente durante la vida útil económica de los activos, hasta el monto de su valor residual.

Las vidas útiles económicas estimadas por categoría son las siguientes:

Vida útil financiera	Años
Edificios	50 - 80
Instalaciones y equipos	5 - 15
Equipos de tecnología de la información	4 - 6
Instalaciones fijas y accesorios	5 - 20
Vehículos de motor	3 - 7

Los activos ubicados en propiedades arrendadas y las remodelaciones se deprecian en el plazo menor entre el contrato de arrendamiento y la vida útil económica estimada.

Los valores residuales de los activos, las vidas útiles y los métodos de depreciación son revisados periódicamente y ajustados si corresponde como un cambio en estimaciones en forma prospectiva.

2.11) Compensación de saldos y transacciones.

Como norma general (NIC 1) en los estados financieros no se compensan los activos y pasivos, ni los ingresos y gastos, salvo en aquellos casos en que la compensación sea requerida o esté permitida por alguna norma y esta presentación sea el reflejo del fondo de la transacción.

Los ingresos o gastos con origen en transacciones que, contractualmente o por imperativo de una norma legal, contemplan la posibilidad de compensación en la Sociedad con la intención de liquidar por su importe neto o de realizar el activo y proceder al pago del pasivo de forma simultánea, se presentan netos en resultados integrales y estados de situación financiera.

A nivel de saldos en el Estado de Situación Financiera se han realizado las siguientes compensaciones de partidas:

Los activos y pasivos por impuestos corrientes se presentan netos, cuando ésta tiene derecho legalmente aplicable para compensar activos corrientes tributarios con pasivos corrientes tributarios, cuando los mismos se relacionen con impuestos girados por la misma autoridad tributaria, y ésta permita a la entidad liquidar o recibir un solo pago neto.

Por lo mismo, se compensan los activos y pasivos por impuestos diferidos, siempre y cuando la entidad tenga el derecho legalmente aplicable de compensar los activos por impuestos corrientes, con los pasivos por impuestos corrientes.

TRICOT FINANCIERO S.A. Y SUBSIDIARIAS

Notas a los Estados Financieros Consolidados
31 de diciembre de 2020 y 2019

2.12) Activos intangibles distintos de la plusvalía

Los activos intangibles adquiridos separadamente son medidos al costo de adquisición. El costo de los activos intangibles adquiridos en una combinación de negocios es su valor justo a la fecha de adquisición. Después de su reconocimiento inicial, los activos intangibles son registrados al costo menos cualquier amortización acumulada y cualquier pérdida por deterioro acumulada, si corresponde. Los activos intangibles generados internamente corresponden a software desarrollados para uso de la Sociedad. Los costos asociados a desarrollo de software se capitalizan cuando se considera posible completar su desarrollo y la Administración tiene la intención y posee la capacidad de utilizar el activo intangible en cuestión, los desembolsos atribuibles al activo son factibles de valorizar y se ha determinado que el activo intangible va a generar beneficios económicos en el futuro.

Las vidas útiles de los activos intangibles son evaluadas como definidas o indefinidas. Los activos intangibles con vidas finitas son amortizados durante la vida útil económica estimada y su deterioro es evaluado cada vez que hay un indicio que el activo intangible puede estar deteriorado. El período de amortización y el método de amortización de un activo intangible con vida útil finita son revisados a cada fecha de cierre. Los cambios que resulten de estas evaluaciones son tratados en forma prospectiva como cambios en estimaciones contables. La Sociedad no posee activos intangibles con vidas útiles indefinidas.

Las vidas útiles estimadas para cada categoría de activo intangible son las siguientes:

Categoría	Rango
Software	4 a 6 años

2.13) Deterioro de activos no financieros

Tricot Financiero S.A. y sus subsidiarias utilizan los siguientes criterios para evaluar deterioros, en caso que existan activos no financieros:

La Sociedad y sus subsidiarias evalúan periódicamente si existen indicadores que un activo podría estar deteriorado. Si tales indicadores existen, o cuando existe un requerimiento anual de pruebas de deterioro de un activo, se realiza una estimación del monto recuperable del activo. El monto recuperable de un activo es el mayor entre el valor razonable de un activo o unidad generadora de efectivo, menos los costos de venta y su valor en uso y es determinado para un activo individual a menos que el activo no genere entradas de efectivo que sean claramente independientes de otros activos o grupos de activos. Cuando el valor libro de un activo excede su monto recuperable, el activo es considerado deteriorado y es disminuido a su monto recuperable.

Al evaluar el valor en uso, los futuros flujos de efectivo estimados son descontados a su valor presente, usando una tasa de descuento antes de impuesto que refleja las evaluaciones actuales de mercado, del valor del dinero en el tiempo y los riesgos específicos del activo.

TRICOT FINANCIERO S.A. Y SUBSIDIARIAS

Notas a los Estados Financieros Consolidados 31 de diciembre de 2020 y 2019

Para determinar el valor razonable, se usa un modelo de valuación apropiado. Estos cálculos son corroborados por múltiplos de valuación, precios de acciones para subsidiarias cotizadas públicamente u otros indicadores de valor razonable disponibles.

Las pérdidas por deterioro de operaciones continuas, son reconocidas en el estado de resultados en las categorías de gastos consistentes con la función del activo deteriorado, excepto por propiedades anteriormente revaluadas donde la revaluación fue llevada al patrimonio. En este caso el deterioro también es reconocido en patrimonio hasta el monto de cualquier revaluación anterior.

A cada fecha de reporte anual se realiza evaluación respecto de si existen indicadores que la pérdida por deterioro reconocida anteriormente podría ya no existir o podría haber disminuido. Si existe tal indicador, la Sociedad y sus subsidiarias estiman el monto recuperable. Una pérdida por deterioro anteriormente reconocida, es reversada solamente si ha habido un cambio en las estimaciones usadas para determinar el monto recuperable del activo, desde que se reconoció la última pérdida por deterioro. Si éste es el caso, el valor libro del activo es aumentado a su monto recuperable. Ese monto aumentado no puede exceder el valor libro que habría sido determinado, neto de depreciación, si no se hubiese reconocido una pérdida por deterioro del activo en años anteriores. Tal reverso es reconocido en el estado de resultados a menos que un activo sea registrado al monto revaluado, caso en el cual el reverso es tratado como un aumento de revaluación. Las pérdidas por deterioro reconocidas, relacionadas con menor valor, no son reversadas por aumentos posteriores en su monto recuperable.

2.14) Instrumentos financieros

El Grupo reconoce activos y pasivos financieros en el momento que asume las obligaciones o adquiere los derechos contractuales de los mismos.

2.14.1) Activos financieros

2.14.1.1) Reconocimiento, medición y baja de activos financieros

La Sociedad determina la clasificación de sus activos financieros dentro del marco de NIIF 9, luego del reconocimiento inicial y cuando es permitido y apropiado, reevalúan esta designación a fines de cada ejercicio financiero.

La clasificación y medición para los activos financieros refleja el modelo de negocios de la Sociedad.

Medidos al costo amortizado – Los instrumentos de deuda que son mantenidos dentro de un modelo de negocio cuyo objetivo es cobrar los flujos de efectivo contractuales, y que tienen flujos de efectivo contractuales que son solamente pagos del capital e intereses sobre el capital pendiente son generalmente medidos a costo amortizado al cierre de los períodos contables posteriores. Las cuentas por cobrar se reconocen inicialmente por su valor razonable y posteriormente por su

TRICOT FINANCIERO S.A. Y SUBSIDIARIAS

Notas a los Estados Financieros Consolidados 31 de diciembre de 2020 y 2019

costo amortizado de acuerdo con el método de tasa de interés efectiva, menos la provisión por pérdidas por deterioro del valor.

Medidos al valor razonable con cambios en otro resultado integral

Los instrumentos de deuda que son mantenidos dentro de un modelo de negocios cuyo objetivo es logrado mediante el cobro de los flujos de efectivo contractuales y la venta de activos financieros, y que tienen términos contractuales que dan origen en fechas especificadas a flujos de efectivo que son solamente pagos de capital e intereses sobre el capital pendiente, son generalmente medidos a valor razonable con cambios en otros resultados integrales.

Medidos al valor razonable con cambios en resultados - Todos los otros instrumentos de deuda e instrumentos de patrimonio son medidos a su valor razonable al cierre de los periodos contables posteriores. Las cuentas comerciales a cobrar se reconocen inicialmente por su valor razonable y posteriormente por su costo amortizado de acuerdo con el método de tasa de interés efectiva, menos la provisión por pérdidas por deterioro del valor.

El método de tasa de interés efectiva, corresponde al método de cálculo del costo amortizado de un activo financiero y de la asignación de los ingresos por intereses, durante todo el ejercicio correspondiente. La tasa de interés efectiva, corresponde a la tasa que descuenta exactamente los flujos futuros de efectivo estimados por cobrar (incluyendo todos los cargos sobre puntos pagados o recibidos que forman parte integral de la tasa de interés efectiva, los costos de transacción y otros premios o descuentos), durante la vida esperada del activo financiero.

2.14.1.2) Efectivo y equivalentes al efectivo

El efectivo equivalente comprende disponible en efectivo, saldos en bancos, depósitos de corto plazo con un vencimiento original de tres meses o menor y otras inversiones a corto plazo de alta liquidez, fácilmente convertibles en efectivo y que están sujetos a un riesgo poco significativo de cambios en su valor.

TRICOT FINANCIERO S.A. Y SUBSIDIARIAS

Notas a los Estados Financieros Consolidados
31 de diciembre de 2020 y 2019

2.14.1.3) Deterioro de activos financieros

La Sociedad evalúa periódicamente un activo financiero o grupo de activos financieros está deteriorado. Los principales activos financieros sujetos a deterioro producto de incumplimiento contractual de la contraparte son los activos registrados al costo amortizado (cuentas por cobrar).

En relación con el deterioro de los deudores comerciales, la Circular N°1 para empresas emisoras de tarjetas de pago no bancarias exige un modelo de pérdidas crediticias esperadas, en contraposición con el modelo de pérdidas crediticias incurridas bajo NIC 39 que consistía en determinar la estimación de deterioro en base a evidencia objetiva de pérdidas incurridas. El modelo de pérdidas crediticias esperadas exige que una entidad contabilice las pérdidas y los cambios en esas pérdidas esperadas en cada fecha de reporte para reflejar los cambios en el riesgo de crédito desde el reconocimiento inicial. En otras palabras, no es necesario que ocurra un hecho objetivo de deterioro para que se reconozcan las provisiones respectivas.

De acuerdo a la política de crédito, se castigan, todas aquellas cuentas de clientes de crédito que presenten más de 180 días de mora.

2.14.2) Pasivos financieros

Los pasivos financieros se clasifican ya sea como “pasivo financiero a valor razonable a través de resultados” o como “otros pasivos financieros”.

(a) Pasivos financieros a valor razonable a través de resultados (FVTPL)

Los pasivos financieros son clasificados a valor razonable a través de resultados cuando éstos, sean mantenidos para negociación o sean designados a valor razonable a través de resultados.

Bajo la NIIF 9 estos cambios en el valor razonable por lo general se presentan de la siguiente manera:

- i) el importe del cambio en el valor razonable que es atribuible a cambios en el riesgo de crédito del pasivo se presenta en el otro resultado integral; y
- ii) el importe restante del cambio en el valor razonable se presenta en resultados.

La Sociedad no ha designado ningún pasivo a FVTPL.

(b) Otros pasivos financieros

Otros pasivos financieros, incluyendo los préstamos, se valorizan inicialmente por el monto de efectivo recibido, netos de los costos de transacción. Los otros pasivos financieros son

TRICOT FINANCIERO S.A. Y SUBSIDIARIAS

Notas a los Estados Financieros Consolidados
31 de diciembre de 2020 y 2019

posteriormente valorizados al costo amortizado utilizando el método de tasa de interés efectiva, reconociendo los gastos por intereses sobre la base de la rentabilidad efectiva.

2.14.2.1) Instrumentos financieros derivados

Los derivados son inicialmente reconocidos a valor justo en la fecha de inicio de contrato y posteriormente son valorados a su valor justo a través de la cuenta de resultados, salvo tratamiento específico bajo contabilidad de coberturas.

Para designar los instrumentos derivados como de cobertura, la Sociedad documenta i) la relación o correlación entre el instrumento de cobertura y el ítem cubierto así como la estrategia y propósitos de riesgo de la administración a la fecha de la transacción o a la fecha de designación, y ii) la evaluación de si el instrumento de cobertura usado es efectivo para cubrir los cambios en valor justo o en el cash flow del ítem cubierto, tanto a la fecha de designación como en forma continua.

El método para el reconocimiento de la ganancia o pérdida resultante de cada valoración dependerá por tanto de si el derivado es designado como instrumento de cobertura o no, y en su caso, de la naturaleza del riesgo inherente a la partida cubierta. Empresas Tricot designa ciertos derivados como: i) coberturas de valor justo de activos o pasivos reconocidos en balance o de compromisos en firme, ii) coberturas de flujos de caja de activos o pasivos reconocidos en balance o transacciones previstas altamente probables.

- Cobertura de valor justo

Los cambios en el valor justo de derivados que están designados y califican como cobertura de valor justo están registrados en la cuenta de resultados, junto con cualquier cambio en el valor justo de las partidas cubiertas atribuible al riesgo cubierto.

La Sociedad no mantiene derivados clasificados como de cobertura.

- Cobertura de flujos de caja

La parte efectiva de los cambios en el valor justo de los derivados que están designados y califican como cobertura de flujos de caja están reconocidos en patrimonio neto a través del estado de otros resultados integrales. La ganancia o pérdida relativa a la parte inefectiva es reconocida inmediatamente en la cuenta de resultados dependiendo de la naturaleza del riesgo cubierto. En relación a la cobertura de variaciones en el tipo de cambio de moneda extranjera, como “diferencia de cambio”; y como “gastos financieros” en relación con la cobertura de riesgo de fluctuación de los tipos de interés.

Los importes acumulados en patrimonio neto son llevados a la cuenta de resultados en los ejercicios en los que las partidas cubiertas son liquidadas, teniendo presente la naturaleza de la partida ajustada.

Cuando un instrumento de cobertura deja de cumplir con los requisitos para ser reconocida a través del tratamiento contable de cobertura, cualquier ganancia o pérdida acumulada

TRICOT FINANCIERO S.A. Y SUBSIDIARIAS

Notas a los Estados Financieros Consolidados
31 de diciembre de 2020 y 2019

existente en el patrimonio a esa fecha se reconocerá en resultado linealmente hasta el vencimiento del objeto cubierto. El ajuste a resultados afectará el rubro de diferencia de cambio o gasto financiero, dependiendo de la naturaleza del riesgo cubierto.

Cuando se espera que no ocurra una transacción esperada, la ganancia o pérdida acumulada que fue reconocida en patrimonio se transfiere inmediatamente al estado de resultados dentro del rubro “gastos financieros”, si se ha originado en la cobertura de tipos de interés; o dentro del rubro “diferencia de cambio”, si se ha originado en la cobertura de tipos de cambio.

- Derivados no calificados como cobertura

La Sociedad utiliza contratos de permuta de moneda “Forward”, para generar flujos futuros (principalmente dólares estadounidenses). Los cambios en los valores razonables de activos y pasivos clasificados en esta categoría se registran de acuerdo con la naturaleza del subyacente y serán reconocidos bajo el rubro de diferencia de cambio. La exposición de los instrumentos financieros descritos en el punto anterior se registra en el rubro de otros activos o pasivos financieros, corrientes y no corrientes.

Derivados calificados como de cobertura. Los derivados contratados con el objeto de cubrir la exposición a variaciones cambiarias y de tipo de interés que actualmente mantiene la Sociedad, corresponden a instrumentos financieros, utilizados para cubrir deudas denominadas en dólares estadounidenses proveniente de deudas bancarias en dicha monedas o en unidades de fomento. Estos instrumentos se clasifican como de cobertura de flujo de caja (cash flow hedge). La exposición en balance de estos instrumentos financieros se hace en los rubros de activos y pasivos financieros corrientes y no corrientes.

El valor justo de contratos forward de moneda es calculado en referencia a los tipos de cambio forward actuales de contratos con similares perfiles de vencimiento. Los instrumentos descritos por la Sociedad han sido evaluados como inefectivos.

La Sociedad y sus subsidiarias evalúan la existencia de derivados implícitos en contratos de instrumentos financieros, para determinar si sus características y riesgos están estrechamente relacionados con el contrato principal, siempre que el conjunto no esté contabilizado a valor razonable. En caso de no estar estrechamente relacionados, son registrados separadamente contabilizando las variaciones de valor en resultados.

Al 31 de diciembre de 2020 y 2019 la Sociedad y sus subsidiarias no mantienen derivados implícitos.

2.15) Provisiones

Las provisiones son reconocidas cuando la Sociedad tiene una obligación presente (legal o implícita) como resultado de un evento pasado, es probable que se requiera una salida de recursos para liquidar la obligación y se puede hacer una estimación confiable del monto de la obligación. Si el efecto del valor en el tiempo del dinero es material, las provisiones son descontadas usando una tasa de interés antes de impuesto que refleja los riesgos

TRICOT FINANCIERO S.A. Y SUBSIDIARIAS

Notas a los Estados Financieros Consolidados 31 de diciembre de 2020 y 2019

específicos del pasivo. Cuando se utiliza el descuento, el aumento en la provisión debido al paso del tiempo es reconocido como un costo financiero.

2.16) Dividendo mínimo

La Ley N° 18.046 de Sociedades Anónimas establece en su artículo N° 79 que las sociedades anónimas deberán distribuir como dividendos a sus accionistas, al menos el 30% de las utilidades líquidas del año, a menos que la Junta de Accionistas disponga por unanimidad de las acciones emitidas con derecho a voto lo contrario; lo cual se reconoce como un pasivo a cada ejercicio, siempre y cuando no se hayan distribuido dividendos provisorios.

La Sociedad ha dispuesto mediante sus estatutos como política, que debe distribuir anualmente como dividendo en dinero, al menos el 30% de las utilidades líquidas de cada ejercicio, a menos que exista un acuerdo diferente adoptado en la Junta respectiva.

2.17) Beneficios definidos a los empleados

La Sociedad entrega ciertos beneficios a sus empleados en forma adicional a las remuneraciones. Además, la Sociedad opera ciertos planes de beneficios definidos con sus empleados. El costo de proveer tales beneficios es determinado de acuerdo a lo señalado en la NIC 19 "Beneficios a los Empleados". El pasivo por beneficios a los empleados representa el valor presente de las obligaciones bajo los planes, las cuales son descontadas utilizando tasas de interés de bonos del gobierno denominados en la moneda en la cual los beneficios se pagarán y que poseen plazos de vencimiento similares a la duración de las respectivas obligaciones. Las ganancias o pérdidas actuariales se reconocen en el estado de cambios en el patrimonio, a menos que estas superen el 10% de la obligación por beneficios definidos registrada en los estados financieros, casos en los cuales las ganancias o pérdidas actuariales se pueden diferir en el plazo de la obligación.

2.18) Reconocimiento de ingresos

De acuerdo con NIIF 15, una entidad reconoce los ingresos cuando se cumple una obligación de desempeño, que es cuando el "control" de los bienes o servicios subyacente a la obligación de rendimiento particular se transfiere al cliente. A diferencia de la NIC 18, la nueva Norma no incluye orientación separada para "ventas de bienes" y "prestación de servicios"; más bien, la nueva Norma requiere que las entidades evalúen si los ingresos deben reconocerse a lo largo del tiempo o en un punto determinado en el tiempo, independientemente de si los ingresos se refieren a 'ventas de bienes' o 'servicios'.

TRICOT FINANCIERO S.A. Y SUBSIDIARIAS

Notas a los Estados Financieros Consolidados 31 de diciembre de 2020 y 2019

La Sociedad para el reconocimiento y medición de sus ingresos, revisa para cada contrato con sus clientes los cinco pasos propuestos en la NIIF:

- Identificar el contrato con el cliente
- Identificar las obligaciones de desempeño en el contrato
- Determinar el precio de la transacción
- Asignar el precio de transacción de las obligaciones de ejecución en los contratos
- Reconocer ingreso cuando la entidad satisface una obligación de desempeño.

Los costos incurridos para obtener un contrato y los costos para cumplir un contrato pueden ser reconocidos como un activo.”

Los siguientes criterios específicos de reconocimiento son utilizados al reconocer ingresos:

2.18.1) Ingresos ordinarios provenientes de contratos con clientes

2.18.1.1) Ingresos por intereses

Los ingresos por intereses son reconocidos a medida que los intereses son devengados, usando el método de tasa efectiva de interés. La Sociedad deja de reconocer los ingresos cuando considera poco probable su recuperabilidad, lo que ocurre generalmente a los 180 días de mora.

2.18.1.2) Ingresos por intereses y reajustes por inversiones financieras

Los principales conceptos que generan estos intereses y reajustes, corresponden a intereses ganados en depósitos, éstos se presentan en ingresos financieros del estado de resultados.

2.18.1.3) Ingresos por comisiones

Los ingresos por comisiones obedecen únicamente al concepto de administración y mantención de la tarjeta. Estos son reconocidos como tales en el evento de la facturación de clientes con deuda que tienen una mora máxima de 90 días.

2.19) Impuesto a la renta e impuestos diferidos

2.19.1) Impuesto a la renta

Los activos y pasivos tributarios son medidos al monto que se espera recuperar o pagar a las autoridades tributarias. Las tasas de impuesto y las leyes tributarias usadas para computar el monto son las que son promulgadas a la fecha del estado de situación financiera.

TRICOT FINANCIERO S.A. Y SUBSIDIARIAS

Notas a los Estados Financieros Consolidados
31 de diciembre de 2020 y 2019

2.19.2) Impuestos diferidos

El impuesto diferido es presentado sobre diferencias temporales a la fecha del estado de situación financiera entre la base tributaria de activos y pasivos y sus valores libro para propósitos de reporte financiero. Los activos por impuesto diferido son reconocidos por todas las diferencias temporales deducibles, incluidas las pérdidas tributarias, en la medida que es probable que existan utilidades imponibles contra las cuales las diferencias temporales deducibles y el arrastre de créditos tributarios no utilizados y pérdidas tributarias no utilizadas pueden ser recuperadas.

El valor libro de los activos por impuesto diferido es revisado a la fecha del estado de situación financiera y reducido en la medida que ya no es probable que habrá suficientes utilidades imponibles disponibles para permitir que se use todo o parte del activo por impuesto diferido. El impuesto diferido relacionado con partidas registradas directamente en patrimonio es reconocido en patrimonio y no en el estado de resultados.

Los activos por impuesto diferido y los pasivos por impuesto diferido se presentan en forma neta en el estado de situación financiera si existe un derecho legalmente exigible de compensar activos tributarios contra pasivos tributarios y el impuesto diferido está relacionado con la misma entidad tributaria y la misma autoridad tributaria.

2.20) Uso de estimaciones y supuestos clave

Los supuestos claves respecto del futuro y otras fuentes clave de incertidumbre de estimaciones a la fecha del estado de situación financiera, que tienen un riesgo significativo de causar un ajuste material en los valores libros de activos y pasivos se discuten a continuación:

2.20.1) Provisión por deterioro de cuentas por cobrar

La Sociedad registra provisiones por incobrabilidad sobre sus activos financieros basado en los requerimientos establecidos en NIIF 9.

2.20.2) Vida útil y valores residuales de intangibles y propiedad, planta y equipo

La determinación de las vidas útiles y los valores residuales de los componentes de intangibles de vida útil definida de propiedad, planta y equipo involucra juicios y supuestos que podrían ser afectados si cambian las circunstancias. La Administración revisa estos supuestos en forma periódica y los ajusta en base prospectiva en el caso de identificarse algún cambio.

2.20.3) Impuestos diferidos e Impuesto a la Renta

La Sociedad y sus filiales contabilizan el Impuesto a la Renta sobre la base de la renta líquida imponible determinada según las normas establecidas en la Ley de Impuesto a la Renta. Los impuestos diferidos originados por diferencias temporarias y otros eventos que crean diferencias entre la base contable y

TRICOT FINANCIERO S.A. Y SUBSIDIARIAS

Notas a los Estados Financieros Consolidados 31 de diciembre de 2020 y 2019

tributaria de activos y pasivos, se registran de acuerdo con las normas establecidas en NIC 12 “Impuesto a las ganancias”.

Se reconocen como impuestos diferidos todas las diferencias deducibles de carácter temporal entre la base financiera y tributaria de activos y pasivos y para las pérdidas tributarias no utilizadas en la medida que sea probable que existirán utilidades imponibles contra las cuales se puedan usar las pérdidas y si existen suficientes diferencias temporales imponibles que puedan absorberlas. Se requiere el uso de juicio significativo de parte de la Administración para determinar el valor de los impuestos diferidos que se pueden reconocer, en base a la probable oportunidad y nivel de utilidades imponibles proyectadas.

2.20.4) Beneficios a los empleados

El costo de los beneficios a empleados que califican como planes de beneficios definidos de acuerdo a la NIC 19 “Beneficios a Empleados”, es determinado usando valuaciones actuariales. La valuación actuarial involucra suposiciones respecto de tasas de descuento, futuros aumentos de sueldo, tasas de rotación de empleados y tasas de mortalidad, entre otros. Debido a la naturaleza de largo plazo de estos planes, tales estimaciones están sujetas a una cantidad significativa de incertidumbre.

2.20.5) Valor justo de activos y pasivos

En ciertos casos las NIIF requieren que activos y pasivos sean registrados a su valor justo. Valor justo es el monto al cual un activo puede ser comprado o vendido o el monto al cual un pasivo puede ser incurrido o liquidado en una transacción actual entre partes debidamente informadas en condiciones de independencia mutua, distinta de una liquidación forzosa. Las bases para la medición de activos y pasivos a su valor justo son los precios vigentes en mercados activos. En su ausencia, la Sociedad estima dichos valores basada en la mejor información disponible, incluyendo el uso de modelos u otras técnicas de valuación.

2.20.6) Arrendamientos financieros

En el proceso de aplicación de las políticas contables, la Administración ha debido utilizar juicios, los cuales tienen un efecto significativo en los montos reconocidos en los estados financieros consolidados, en relación con la determinación de la existencia o no de arrendamientos financieros u operativos en función de la transferencia de riesgos y beneficios de los activos arrendados.

Las estimaciones clave requeridas en la aplicación de NIIF 16, incluyen los siguientes conceptos:

- Estimación del plazo del arrendamiento
- Determinación de la tasa apropiada para descontar los pagos por arrendamiento

TRICOT FINANCIERO S.A. Y SUBSIDIARIAS

Notas a los Estados Financieros Consolidados
31 de diciembre de 2020 y 2019

2.20.7) Valor neto de realización (VNR)

Las variables consideradas para el cálculo en la estimación del valor neto de realización (VNR), son principalmente los precios de venta en el curso normal de las operaciones, posterior al cierre respectivo, menos los costos de venta.

2.20.8) Incertidumbres Tributarias

Las incertidumbres tributarias están asociadas a ciertas estimaciones aplicadas por la Administración en ejercicios anteriores sobre los cuales no existía jurisprudencia clara al respecto, y basándose en la mejor información disponible a esa fecha, determinó ciertos importes, sobre los cuales el fiscalizador posteriormente ha emitido ciertas interpretaciones y/u oficios.

A pesar de que estas estimaciones se han realizado en función de la mejor información disponible en la fecha de emisión de los presentes estados financieros consolidados, es posible que acontecimientos que puedan tener lugar en el futuro obliguen a modificarlas (al alza o a la baja) en próximos períodos, lo que se haría de forma prospectiva, reconociendo los efectos del cambio de estimación en los correspondientes estados financieros consolidados futuros.

2.21) Estado de flujo de efectivo.

Para efectos de preparación del estado de flujos de efectivo y su equivalente de efectivo, la Sociedad ha definido las siguientes consideraciones:

El efectivo y equivalentes al efectivo incluyen el efectivo en caja, bancos, los depósitos a plazo, y fondos mutuos de gran liquidez con un vencimiento original igual o menor a tres meses.

El detalle de las actividades incluidas en el flujo de efectivo son las siguientes:

Actividades de operación: Son las actividades que constituyen la principal fuente de ingresos ordinarios del Grupo, así como otras actividades que no puedan ser calificadas como de inversión o financiación.

Actividades de inversión: Corresponden a actividades de adquisición, enajenación o disposición por otros medios de activos a largo plazo y otras inversiones no incluidas en el efectivo y equivalentes de efectivo.

Actividades de financiación: Actividades que producen cambios en el tamaño y composición del patrimonio neto y de los pasivos de carácter financiero.

2.22) Reclasificaciones

Los presentes estados financieros al 31 de diciembre de 2020, presentan reclasificaciones y modificaciones no significativas de presentación respecto de los estados financieros al 31 de diciembre de 2019 para mejorar su lectura e interpretación.

TRICOT FINANCIERO S.A. Y SUBSIDIARIAS

Notas a los Estados Financieros Consolidados
31 de diciembre de 2020 y 2019

2.23) Medioambiente

La Sociedad y sus subsidiarias adhieren a los principios del “Desarrollo Sustentable”, los cuales compatibilizan el desarrollo económico cuidando el medio ambiente y la seguridad y salud de sus colaboradores.

La Sociedad y sus subsidiarias reconocen que estos principios son claves para el bienestar de sus colaboradores, el cuidado del entorno y para lograr el éxito de sus operaciones.

TRICOT FINANCIERO S.A. Y SUBSIDIARIAS

Notas a los Estados Financieros Consolidados
31 de diciembre de 2020 y 2019

Nota 3 - Cuentas por Cobrar y por Pagar a Empresas Relacionadas

a) La composición de las cuentas por cobrar a empresas relacionadas corrientes es la siguiente:

Rut	Sociedad	31.12.2020 M\$	31.12.2019 M\$
84.000.000-1	Tricot S.A.	2.088.316	1.681.829
96.932.210-2	Triservice S.A. Trilogis	169.047 3.448	169.047 -
Total		2.260.811	1.850.876

(1) Las cuentas por cobrar a Tricot S.A provienen de las transacciones realizadas con la Corredora de Seguros Ltda.

b) La composición de las cuentas por pagar a empresas relacionadas corrientes es la siguiente:

Rut	Sociedad	31.12.2020 M\$	31.12.2019 M\$
84.000.000-1	Tricot S.A. (2) Accionistas	14.059.818 1.588.161	54.661.104 1.666.804
Total		15.647.979	56.327.908

(2) La cuenta por pagar a Tricot S.A. proviene principalmente de la relación con Tricard S.A.

Administración y Alta Dirección

Los miembros de la alta administración y demás personas que asumen la gestión de la Sociedad, así como los accionistas o las personas naturales o jurídicas a los que representan, no han participado en transacciones inusuales y/o relevantes de la Sociedad en los ejercicios informados.

Remuneraciones del Directorio

Las labores del directorio de la Sociedad las ejerce el directorio de la sociedad matriz del holding.

TRICOT FINANCIERO S.A. Y SUBSIDIARIAS

Notas a los Estados Financieros Consolidados
31 de diciembre de 2020 y 2019

Las transacciones con empresas relacionadas comprenden el siguiente detalle:

- Las cuentas por pagar con empresas relacionadas se efectúan de acuerdo a condiciones similares a las de mercado.
- Los saldos asociados a dichas transacciones son imputados en la cuenta corriente mercantil, los cuales devengan un interés de mercado que es aplicado mensualmente.

Las transacciones con empresas relacionadas comprenden el siguiente detalle:

Concepto	Relación	Tipo de Transacción	31.12.2020		31.12.2019	
			M\$	(Cargo) Abono Resultados M\$	M\$	(Cargo) Abono Resultados M\$
Tricot S.A.	Accionista común	Traspaso ventas al crédito	21.201.416	-	38.779.387	-
Tricot S.A.	Accionista común	Recaudación de clientes	127.522.105	-	215.400.064	-
Tricot S.A.	Accionista común	Pago arriendos	4.081.812	4.081.812	4.449.612	4.449.612
Tricot S.A.	Accionista común	Trasposos de fondos	41.223.895	-	35.965.118	-
Tricot S.A.	Accionista común	Interés financiamiento (1)	1.737.814	1.737.814	2.972.003	2.972.003
Tricot S.A.	Accionista común	Colocación de avances	19.748.124	-	67.893.090	-
Tricot S.A.	Accionista común	Pago impuestos	5.680.645	-	9.077.037	-
Tricot S.A.	Accionista común	Pago proveedores y cuentas del personal	17.759.459	-	20.805.877	-
Tricot S.A.	Accionista común	Pagos Transbank	57.935.444	-	98.421.371	-
Tricot S.A.	Accionista común	Pagos por cuenta de	302.943	-	488.067	-
Tricot S.A.	Accionista común	Recaudación de clientes	709.430	-	879.139	-
Triservice S.A.	Accionista común	Pago impuestos	-	-	525	-
Trilogis Ltda.	Accionista común	Transacción mercantil	3.448	-	-	-
Accionistas	Accionistas	Dividendos pagados	1.588.161	-	2.456.407	-

(1) La deuda interempresa entre la filial Tricard S.A., Tricot S.A. devenga interés a una tasa promedio mensual.

* * * * *

TRICOT S.P.A.

Estados financieros por los años terminados
al 31 de diciembre de 2020 y 2019
e informe del auditor independiente.

TRICOT S.P.A.

Estados financieros por los años terminados
al 31 de diciembre de 2020 y 2019
e informe del auditor independiente

INFORME DEL AUDITOR INDEPENDIENTE


A los señores Accionistas y Directores de
Empresas Tricot S.A.

Como auditores externos de Empresas Tricot S.A., hemos auditado sus estados financieros consolidados al 31 de diciembre de 2020 y 2019, sobre los que informamos con fecha 25 de marzo de 2021. Los estados financieros en forma resumida, preparados de acuerdo con lo establecido en la Norma de Carácter General (NCG) N° 30 Sección II.2.1, párrafo A.4.2, emitida por la Comisión para el Mercado Financiero (CMF), de la subsidiaria Tricot SpA y sus notas de “Criterios contables aplicados” y “Transacciones con partes relacionadas”, adjuntos, son consistentes, en todos sus aspectos significativos, con la información contenida en los estados financieros consolidados que hemos auditado.

La preparación de tales estados financieros en forma resumida que incluye los criterios contables aplicados y las transacciones con partes relacionadas es responsabilidad de la Administración de Empresas Tricot SpA.

Informamos que los mencionados estados financieros en forma resumida y sus notas de “Criterios contables aplicados” y “Transacciones con partes relacionadas” de Tricot SpA. adjuntos, corresponden con aquellos que fueron utilizados en el proceso de consolidación llevado a cabo por Empresas Tricot SpA al 31 de diciembre de 2020 y 2019.

Este informe ha sido preparado teniendo presente lo requerido en la NCG N° 30, Sección II.2.1, párrafo A.4.2, de la CMF y se relaciona exclusivamente con Empresas Tricot S.A. y, es emitido solamente para información y uso de su Administración Superior y de la Comisión para el Mercado Financiero, por lo que no ha sido preparado para ser usado, ni debe ser usado, por ningún usuario distinto a los señalados.


Marzo 25, 2021
Santiago, Chile
Julio Valenzuela Cid
RUT: 11.851.017-8

Deloitte® se refiere a Deloitte Touche Tohmatsu Limited una compañía privada limitada por garantía, de Reino Unido, y a su red de firmas miembro, cada una de las cuales es una entidad legal separada e independiente. Por favor, vea en www.deloitte.com/cl/acercade la descripción detallada de la estructura legal de Deloitte Touche Tohmatsu Limited y sus firmas miembro.

Deloitte Touche Tohmatsu Limited es una compañía privada limitada por garantía constituida en Inglaterra & Gales bajo el número 07271800, y su domicilio registrado: Hill House, 1 Little New Street, London, EC4A 3TR, Reino Unido.

Indice

	Página
Estados de Situación Financiera	3
Estados de Resultados por Función	4
Estados de Resultados Integrales	5
Estados de Cambio en el Patrimonio Neto	6
Estados de Flujo de Efectivo	7
Notas a los Estados Financieros	8
Nota 1 – Información de la Sociedad	8
Nota 2 – Resumen de Principales Políticas Contables	8
Nota 3 – Cuentas por Cobrar y por Pagar a Empresas Relacionadas	20

M\$ = Miles de pesos chilenos
UF = Unidad de fomento

TRICOT S.P.A.

Estado de Situación Financiera
Al 31 de diciembre de 2020 y 2019

ACTIVOS

Activos no Corrientes	Nota N°	31.12.2020 M\$	31.12.2019 M\$
Inversiones contabilizadas utilizando el método de la participación		655.044	651.376
Cuentas por cobrar a entidades relacionadas	(3)	9.796	44
Total activo, no corriente		<u>664.840</u>	<u>651.420</u>
Total Activos		<u>664.840</u>	<u>651.420</u>

PASIVOS Y PATRIMONIO

		31.12.2020 M\$	31.12.2019 M\$
Pasivo Corriente			
Cuentas por pagar a entidades relacionadas, corriente	(3)	13.867	3.855
Pasivos por impuestos		40	116
Total Pasivos, Corrientes		<u>13.907</u>	<u>3.971</u>
Total Pasivos		<u>13.907</u>	<u>3.971</u>
Patrimonio			
Capital pagado		619.901	619.901
Ganancias acumuladas		94.302	85.102
Otras reservas		(63.270)	(57.554)
Patrimonio Atribuible a los propietarios de la Controladora		<u>650.933</u>	<u>647.449</u>
Total Pasivos y Patrimonio		<u>664.840</u>	<u>651.420</u>

Las notas adjuntas forman parte integral de estos estados financieros

TRICOT S.P.A.Estado de Resultados por Función
Al 31 de diciembre de 2020 y 2019

	31.12.2020	31.12.2019
	M\$	M\$
Participación en las ganancias (pérdidas) de asociadas y negocios conjuntos que se contabilicen utilizando el método de la participación	19.137	63.672
Gastos de Administración	<u>(142)</u>	<u>(88)</u>
Ganancia antes de impuesto	18.995	63.584
Gasto por impuesto a las ganancias	<u>(43)</u>	<u>(123)</u>
Ganancia de actividades continuadas después de impuesto	<u>18.952</u>	<u>63.461</u>
Ganancia atribuible a los propietarios de la controladora	<u>18.952</u>	<u>63.461</u>
Ganancia del ejercicio	<u>18.952</u>	<u>63.461</u>

Las notas adjuntas forman parte integral de estos estados financieros

TRICOT S.P.A.

Estado de Resultados Integrales
Al 31 de diciembre de 2019 y 2018

	31.12.2020	31.12.2019
	M\$	M\$
Ganancia del ejercicio	18.952	63.461
Componentes de otro resultado integral, antes de impuestos	-	-
Total resultado integral	<u>18.952</u>	<u>63.461</u>
Resultado integral atribuible a:		
Resultado integral atribuible a los propietarios de la Controladora	18.952	63.461
Total resultado integral	<u>18.952</u>	<u>63.461</u>

Las notas adjuntas forman parte integral de estos estados financieros

TRICOT S.P.A.

Estado de Cambio en el Patrimonio
Al 31 de diciembre de 2020 y 2019

	Capital pagado	Otras reservas varias	Ganancias (pérdidas) acumuladas	Patrimonio neto, total
	M\$	M\$	M\$	M\$
Saldo al 1 de enero de 2019	619.901	(57.554)	85.102	647.449
Resultado integral	-	-	18.952	18.952
Aumento de capital	-	-	-	-
Dividendos pagados	-	-	(9.752)	(9.752)
Otras variaciones	-	(5.716)	-	(5.716)
Cambios en el patrimonio:	-	(5.716)	9.200	3.484
Saldo al 31 de diciembre de 2020	619.901	(63.270)	94.302	650.933
Saldo al 1 de enero de 2019	527.798	(57.146)	128.540	599.192
Disminución por aplicación de nuevas normas contables:				
Adopción NIIF 16	-	-	(10.608)	(10.608)
Adopción CNIIF 23	-	-	(56.191)	(56.191)
Resultado integral	-	-	63.461	63.461
Aumento de capital	92.103	-	-	92.103
Dividendos	-	-	(40.100)	(40.100)
Otras variaciones	-	(408)	-	(408)
Cambios en el patrimonio:	92.103	(408)	(43.438)	48.257
Saldo al 31 de diciembre de 2019	619.901	(57.554)	85.102	647.449

Las notas adjuntas forman parte integral de estos estados financieros

TRICOT S.P.A.Estado de Flujo de Efectivo Método Directo
Al 31 de diciembre de 2020 y 2019

	31.12.2020	31.12.2019
	M\$	M\$
Flujo Originado por actividades de la operación		
Otros gastos pagados (menos)	<u>(142)</u>	<u>(88)</u>
Flujo neto positivo originado (usado) por actividades de la operación	<u>(142)</u>	<u>(88)</u>
Flujo originado por actividades de financiación		
Préstamos entidades relacionadas	9.894	40.188
Dividendos pagados (menos)	<u>(9.752)</u>	<u>(40.100)</u>
Flujo neto negativo originado (usado) por actividades de financiación	<u>142</u>	<u>88</u>
Efectivo y equivalente al efectivo al inicio del ejercicio	<u>-</u>	<u>-</u>
Efectivo y equivalente al efectivo al final del ejercicio	<u><u>-</u></u>	<u><u>-</u></u>

Las notas adjuntas forman parte integral de estos estados financieros

TRICOT S.P.A.

Notas a los estados financieros
Al 31 de diciembre de 2020 y 2019

Nota 1 - Información de la Sociedad

Información General

Tricot SpA R.U.T 76.266.576-K es una Sociedad por acciones, constituida en Santiago de Chile con fecha 27 de noviembre de 2012 conforme a lo establecido en la Ley N° 18.046. Sus oficinas centrales y domicilio legal se encuentran ubicados en Avda. Vicuña Mackenna N°3600, Comuna de Macul, Santiago de Chile. La Sociedad se constituye en el marco del proceso de reorganización llevado a cabo por el Grupo Tricot, con el objetivo de mantener la participación minoritaria en la sociedad Tricot S.A. y Tricot Financiero S.A.

Como se desprende de los estados financieros, la Sociedad presenta al 31 de diciembre de 2020 y 2019 capital de trabajo negativo por M\$4.352 y M\$4.746 respectivamente. Sin embargo, los presentes estados financieros se han preparado sobre la base de una empresa en marcha, en consideración a que la Sociedad cuenta con el apoyo financiero de sus accionistas para solventar eventuales déficit de caja y sus obligaciones operacionales.

Nota 2 - Resumen de Principales Políticas Contables

2.1) Bases de preparación de los estados financieros

Los presentes estados financieros consolidados de Tricot S.A. y Subsidiarias al 31 de diciembre de 2020, han sido preparados de acuerdo a las Normas Internacionales de Información Financiera (NIIF) y normas dispuestas por la Comisión para el Mercado Financiero CMF (antes Superintendencia de Valores y Seguros). Si no se contraponen con sus instrucciones, deben ceñirse a las Normas Internacionales de Información Financiera ("NIIF" o "IFRS" por su sigla en inglés) acordadas por el International Accounting Standards Board (IASB).

Los presentes estados financieros consolidados comprenden los estados de situación financiera consolidados, los estados de resultados integrales por función consolidados, los estados de cambios en el patrimonio neto clasificados y los estados de flujos de efectivo por los periodos terminados al 31 de diciembre de 2020 y 2019 y sus correspondientes notas, las cuales han sido preparadas y presentadas de acuerdo con Normas Internacionales de Información Financiera (NIIF).

La preparación de los presentes estados financieros consolidados requiere el uso de estimaciones y supuestos críticos que afectan los montos reportados de ciertos activos y pasivos, así como también, ciertos ingresos y gastos. También exige a la Administración que ejerza su juicio en el proceso de aplicación de las políticas contables de la Sociedad. En el apartado 2.21 se revelan las áreas que implican un mayor grado de juicio o complejidad o las áreas donde los supuestos y estimaciones son significativos para los estados financieros.

TRICOT S.P.A.

Notas a los estados financieros
Al 31 de diciembre de 2020 y 2019

Responsabilidad de la información

La información contenida en estos estados financieros consolidados es responsabilidad del Directorio de la Sociedad, el cual ha tomado conocimiento de la información contenida en los mencionados estados financieros y se declara responsable respecto de la información incorporada en los mismos, así como de la aplicación de los principios y criterios contenidos en las NIIF y normas impartidas por la Comisión para el Mercado Financiero (CMF).

Los presentes Estados Financieros consolidados han sido aprobados por su Directorio en sesión celebrada con fecha 25 de marzo de 2021.

2.2) Presentación de Estados Financieros

- Estado de situación financiera

En los Estados de Situación Financiera adjuntos, los saldos se clasifican en función de sus vencimientos, es decir, como corrientes aquellos con vencimiento igual o inferior a doce meses y como no corrientes, los de vencimiento superior a dicho período.

En el caso que existiesen obligaciones cuyo vencimiento es inferior a doce meses, pero cuyo refinanciamiento a largo plazo esté asegurado a discreción de la Sociedad, mediante contratos de crédito disponibles de forma incondicional con vencimiento a largo plazo, podrían clasificarse como pasivos no corrientes.

- Estado integral de resultados

La Sociedad ha optado por presentar sus estados de resultados Integrales clasificados por función.

- Estado de flujo de efectivo

La Sociedad presenta su flujo de efectivo de acuerdo al método directo.

- Estado de cambios en el patrimonio

La Sociedad presenta su estado de cambios en el patrimonio neto.

TRICOT S.P.A.

Notas a los estados financieros
Al 31 de diciembre de 2020 y 2019

2.3) Nuevas normas contables

Nuevas NIIF e Interpretaciones del Comité de Interpretaciones NIIF (CINIIF) y Cambios Contables

a) Las siguientes enmiendas a NIIF han sido adoptadas en estos estados financieros:

Enmiendas a NIIF	Fecha de aplicación obligatoria
Definición de un negocio (enmiendas a NIIF 3)	Períodos anuales iniciados en o después del 1 de enero de 2020.
Definición de Material (enmiendas a NIC 1 y NIC 8)	Períodos anuales iniciados en o después del 1 de enero de 2020.
Marco Conceptual para el Reporte Financiero Revisado	Períodos anuales iniciados en o después del 1 de enero de 2020.
Reforma sobre Tasas de Interés de Referencia (enmiendas a NIIF 9, NIC 39 y NIIF 7)	Períodos anuales iniciados en o después del 1 de enero de 2020.
Concesiones de Arrendamientos Relacionadas a COVID-19 (enmiendas a NIIF 16)	Períodos anuales iniciados en o después del 1 de junio de 2020.

Impacto de la aplicación de Enmiendas y Nuevas Interpretaciones

La aplicación de las enmiendas y nuevas interpretaciones no ha tenido un efecto significativo en los montos reportados en estos estados financieros, sin embargo, podrían afectar la contabilización de futuras transacciones o acuerdos.

TRICOT S.P.A.

Notas a los estados financieros
Al 31 de diciembre de 2020 y 2019

b) Normas, Enmiendas e Interpretaciones que han sido emitidas cuya fecha de aplicación entra en vigencia durante los años siguientes:

Nuevas NIIF	Fecha de aplicación obligatoria
NIIF 17, <i>Contratos de Seguros</i>	Períodos anuales iniciados en o después del 1 de enero de 2023.
Enmiendas a NIIF	Fecha de aplicación obligatoria
Clasificación de pasivos como Corriente o No Corriente (enmiendas a NIC 1)	Períodos anuales iniciados en o después del 1 de enero de 2023.
Referencia al Marco Conceptual (enmiendas a NIIF 3)	Períodos anuales iniciados en o después del 1 de enero de 2022.
Propiedad, Planta y Equipo – Ingresos antes del Uso Previsto (enmiendas a NIC 16)	Períodos anuales iniciados en o después del 1 de enero de 2022.
Contratos Onerosos – Costos para Cumplir un Contrato (enmiendas a NIC 37)	Períodos anuales iniciados en o después del 1 de enero de 2022.
Mejoras Anuales a las Normas IFRS, ciclo 2018-2020 (enmiendas a NIIF 1, NIIF 9, NIIF 16 y NIC 41)	Períodos anuales iniciados en o después del 1 de enero de 2022.
Reforma sobre Tasas de Interés de Referencia – Fase 2 (enmiendas a NIIF 9, NIC 39, NIIF 7, NIIF 4 y NIIF 16)	Períodos anuales iniciados en o después del 1 de enero de 2021.

La Administración de la Sociedad se encuentra evaluando la aplicación futura de nuevas normas y enmiendas en los estados financieros consolidados de la Sociedad.

2.4) Moneda de presentación y moneda funcional

Las cifras indicadas en los estados financieros adjuntos, están expresadas en miles de pesos chilenos, siendo el peso chileno la moneda funcional de la Sociedad. Todos los valores están reducidos a miles de pesos, excepto cuando se indique lo contrario.

2.5) Bases de conversión

Las operaciones en monedas distintas a la moneda funcional se convierten al tipo de cambio vigente a la fecha de la transacción. Los activos y pasivos en moneda extranjera y en unidades de fomento, se han traducido a pesos chilenos utilizando los tipos de cambio a la fecha de cierre de cada año, de acuerdo al siguiente detalle:

Descripción	31.12.2020	31.12.2019
Dólar estadounidense	710,95	748,74
Unidad de Fomento (1)	29.070,33	28.309,94

(1) Las “Unidades de fomento” (UF) son unidades de reajuste las cuales son convertidas a pesos chilenos, la variación de su valor es registrada en el estado de resultados integrales en el ítem “Resultados por unidades de reajuste”.

TRICOT S.P.A.

Notas a los estados financieros
Al 31 de diciembre de 2020 y 2019

2.6) Período cubierto por los estados financieros

Los presentes estados financieros consolidados comprenden los estados de situación financiera consolidados al 31 de diciembre de 2020 y 2019, estados de cambios en el patrimonio neto clasificados, los estados de resultados consolidados integrales por función y los estados de flujos de efectivo consolidados por los periodos terminados al 31 de diciembre de 2020 y 2019 y sus correspondientes notas.

2.7) Reconocimiento de ingresos

Los ingresos son reconocidos en la medida que es probable que los beneficios económicos fluirán a la Sociedad y los ingresos pueden ser confiablemente medidos. La Sociedad valoriza su inversión al Valor Patrimonial, reconociendo su participación en las inversiones en sociedades sobre las cuales mantiene participación.

2.8) Impuesto a la renta e impuestos diferidos

2.8.1) Impuesto a la renta

Los activos y pasivos tributarios son medidos al monto que se espera recuperar o pagar a las autoridades tributarias. Las tasas de impuesto y las leyes tributarias usadas para computar el monto son las que son promulgadas a la fecha del estado de situación financiera.

2.8.2) Impuestos diferidos

El impuesto diferido es presentado sobre diferencias temporales a la fecha del estado de situación financiera entre la base tributaria de activos y pasivos y sus valores libro para propósitos de reporte financiero. Los activos por impuesto diferido son reconocidos por todas las diferencias temporales deducibles, incluidas las pérdidas tributarias, en la medida que es probable que existan utilidades imponibles contra las cuales las diferencias temporales deducibles y el arrastre de créditos tributarios no utilizados y pérdidas tributarias no utilizadas pueden ser recuperadas.

El valor libro de los activos por impuesto diferido es revisado a la fecha del estado de situación financiera y reducido en la medida que ya no es probable que habrá suficientes utilidades imponibles disponibles para permitir que se use todo o parte del activo por impuesto diferido. El impuesto diferido relacionado con partidas registradas directamente en patrimonio es reconocido en patrimonio y no en el estado de resultados.

Los activos por impuesto diferido y los pasivos por impuesto diferido se presentan en forma neta en el estado de situación financiera si existe un derecho legalmente exigible de compensar activos tributarios contra pasivos tributarios y el impuesto diferido está relacionado con la misma entidad tributaria y la misma autoridad tributaria.

TRICOT S.P.A.

Notas a los estados financieros
Al 31 de diciembre de 2020 y 2019

2.9) Dividendo mínimo

La Ley N° 18.046 de Sociedades Anónimas establece en su artículo N° 79 que las sociedades anónimas deberán distribuir como dividendos a sus accionistas, al menos el 30% de las utilidades líquidas del año, a menos que la Junta de Accionistas disponga por unanimidad de las acciones emitidas con derecho a voto lo contrario; lo cual se reconoce como un pasivo a cada ejercicio, siempre y cuando no se hayan distribuido dividendos provisorios.

2.10) Asociadas y Negocios Conjuntos

Una asociada es una entidad sobre la cual la Sociedad ejerce influencia significativa. Influencia significativa es el poder de participar en las decisiones de políticas financieras y operativas, pero no control o control conjunto sobre esas políticas. Los resultados, activos y pasivos de las asociadas son incorporados en estos Estados Financieros utilizando el método de la participación, excepto cuando la inversión es clasificada como mantenida para la venta, en cuyo caso es contabilizada en conformidad con NIIF 5 Activos No Corrientes Mantenedos para la Venta y Operaciones Discontinuas.

Bajo el método de la participación, las inversiones en asociadas son registradas inicialmente al costo, y son ajustadas posteriormente en función de los cambios que experimenta, tras la adquisición, la porción de los activos netos de la asociada que corresponde a la Sociedad, menos cualquier deterioro en el valor de las inversiones individuales.

TRICOT S.P.A.

Notas a los estados financieros
Al 31 de diciembre de 2020 y 2019

Un negocio conjunto es un acuerdo por medio del cual las partes tienen un acuerdo de control conjunto que les da derecho sobre los activos netos del negocio conjunto. El control conjunto se produce únicamente cuando las decisiones sobre las actividades relevantes requieren el consentimiento unánime de las partes que están compartiendo el control.

Una inversión se contabilizará utilizando el método de la participación, desde la fecha en que pasa a ser una asociada o negocio conjunto. En el momento de la adquisición de la inversión cualquier diferencia entre el costo de la inversión y la parte de la entidad en el valor razonable neto de los activos y pasivos identificables de la participada, se contabilizará como plusvalía, y se incluirá en el importe en libros de la inversión. Cualquier exceso de la participación de la entidad en el valor razonable neto de los activos y pasivos identificables de la participada sobre el costo de la inversión, después de efectuar una reevaluación, será reconocida inmediatamente en los resultados integrales.

Los requerimientos de NIC 36 son aplicados para determinar si es necesario reconocer una pérdida por deterioro con respecto a las inversiones de la sociedad en asociadas o negocios conjuntos. Cuando sea necesario, la totalidad del importe en libros de la inversión (incluyendo la plusvalía) se prueba por deterioro de acuerdo con la NIC 36 Deterioro del valor de activos, como un único activo mediante la comparación de su importe recuperable (el mayor entre el valor de uso y el valor razonable menos los costes de venta) con su importe en libros, cualquier pérdida por deterioro reconocida forma parte del valor en libros de la inversión.

Cualquier reversa de dicha pérdida por deterioro reconocida de acuerdo con la NIC 36, incrementa el valor de la inversión, en función del importe recuperable de la inversión.

La Sociedad discontinúa el uso del método del patrimonio, en la fecha en que la inversión deja de ser una asociada o un negocio conjunto, o cuando la inversión está clasificada como mantenidos para la venta.

La diferencia entre el valor contable de la asociada o negocio conjunto en la fecha en que el método de la participación se suspendió, y el valor razonable de cualquier participación retenida y el producto de la disposición de una parte de interés en la asociada o negocio conjunto se incluye en la determinación de la ganancia o pérdida en la disposición de la asociada o negocio conjunto. Además, si la Sociedad registró un resultado previamente a otros resultados integrales en relación a esa asociada o negocio conjunto, este importe se debería registrar de la misma forma que si esa asociada o negocio conjunto hubieran vendido directamente los activos o pasivos relacionados. Por lo tanto, si se reconoce una ganancia o pérdida en otro resultado integral por esa asociada o negocio conjunto, debería ser reclasificada la utilidad o pérdida sobre la disposición de los activos y pasivos relacionados. La Sociedad reclasifica la ganancia o pérdida del patrimonio al resultado del período (como un ajuste por reclasificación) cuando el método de la participación es discontinuado.

Cuando la Sociedad reduce su participación en una asociada o un negocio conjunto, y continúa usando el método de la participación, los efectos que habían sido previamente reconocidos en otros resultados integrales deberán ser reclasificados a ganancia o pérdida de acuerdo a la proporción de la disminución de participación en dicha asociada.

TRICOT S.P.A.

Notas a los estados financieros
Al 31 de diciembre de 2020 y 2019

Cuando una sociedad del grupo realiza transacciones con una entidad asociada o un negocio conjunto del grupo, las ganancias y pérdidas resultantes de las transacciones con la asociada o con el negocio conjunto se reconocen en los estados financieros consolidados del grupo solo en la medida de la participación de la asociada o negocio conjunto que no están relacionados con el Grupo.

2.11) Compensación de saldos y transacciones.

Como norma general (NIC 1) en los estados financieros no se compensan los activos y pasivos, ni los ingresos y gastos, salvo en aquellos casos en que la compensación sea requerida o esté permitida por alguna norma y esta presentación sea el reflejo del fondo de la transacción.

Los ingresos o gastos con origen en transacciones que, contractualmente o por imperativo de una norma legal, contemplan la posibilidad de compensación en la Sociedad con la intención de liquidar por su importe neto o de realizar el activo y proceder al pago del pasivo de forma simultánea, se presentan netos en resultados integrales y estados de situación financiera.

Los Estados Financieros, no presentan ingresos y gastos netos, en su estado de resultados integral.

A nivel de saldos en el Estado de Situación Financiera, se han realizado las siguientes compensaciones de partidas:

Los activos y pasivos por impuestos corrientes se presentan netos, cuando ésta tiene derecho legalmente aplicable para compensar activos corrientes tributarios con pasivos corrientes tributarios, cuando los mismos se relacionen con impuestos girados por la misma autoridad tributaria, y ésta permita a la entidad liquidar o recibir un solo pago neto.

Por lo mismo, se compensan los activos y pasivos por impuestos diferidos, siempre y cuando la entidad tenga el derecho legalmente aplicable de compensarlos activos por impuestos corrientes, con los pasivos por impuestos corrientes.

2.12 Deterioro de Activos no Financieros

La Sociedad evalúa periódicamente si existen indicadores que un activo podría estar deteriorado. Si tales indicadores existen, o cuando existe un requerimiento anual de pruebas de deterioro de un activo, se realiza una estimación del monto recuperable del activo. El monto recuperable de un activo es el mayor entre el valor razonable de un activo o unidad generadora de efectivo, menos los costos de venta y su valor en uso y es determinado para un activo individual a menos que el activo no genere entradas de efectivo que sean claramente independientes de otros activos o grupos de activos. Cuando el valor libro de un activo excede su monto recuperable, el activo es considerado deteriorado y es disminuido a su monto recuperable.

TRICOT S.P.A.

Notas a los estados financieros
Al 31 de diciembre de 2020 y 2019

Al evaluar el valor en uso, los futuros flujos de efectivo estimados son descontados a su valor presente, usando una tasa de descuento antes de impuesto que refleja las evaluaciones actuales de mercado, del valor del dinero en el tiempo y los riesgos específicos del activo.

Para determinar el valor razonable, se usa un modelo de valuación apropiado. Estos cálculos son corroborados por múltiplos de valuación, precios de acciones para subsidiarias cotizadas públicamente u otros indicadores de valor razonable disponibles.

Las pérdidas por deterioro de operaciones continuas, son reconocidas en el estado de resultados en las categorías de gastos consistentes con la función del activo deteriorado, excepto por propiedades anteriormente revaluadas donde la revaluación fue llevada al patrimonio. En este caso el deterioro también es reconocido en patrimonio hasta el monto de cualquier revaluación anterior.

A cada fecha de reporte anual se realiza evaluación respecto de si existen indicadores que la pérdida por deterioro reconocida anteriormente podría ya no existir o podría haber disminuido. Si existe tal indicador, la Sociedad y sus subsidiarias estiman el monto recuperable. Una pérdida por deterioro anteriormente reconocida, es reversada solamente si ha habido un cambio en las estimaciones usadas para determinar el monto recuperable del activo, desde que se reconoció la última pérdida por deterioro. Si ése es el caso, el valor libro del activo es aumentado a su monto recuperable. Ese monto aumentado no puede exceder el valor libro que habría sido determinado, neto de depreciación, si no se hubiese reconocido una pérdida por deterioro del activo en años anteriores. Tal reverso es reconocido en el estado de resultados a menos que un activo sea registrado al monto revaluado, caso en el cual el reverso es tratado como un aumento de revaluación. Las pérdidas por deterioro reconocidas, relacionadas con menor valor, no son reversadas por aumentos posteriores en su monto recuperable.

2.13) Provisiones

Las provisiones son reconocidas cuando la Sociedad tiene una obligación presente (legal o implícita) como resultado de un evento pasado, es probable que se requiera una salida de recursos para liquidar la obligación y se puede hacer una estimación confiable del monto de la obligación. Si el efecto del valor en el tiempo del dinero es material, las provisiones son descontadas usando una tasa de interés antes de impuesto que refleja los riesgos específicos del pasivo. Cuando se utiliza el descuento, el aumento en la provisión debido al paso del tiempo es reconocido como un costo financiero.

2.14) Estado de flujo de efectivo.

Para efectos de preparación del estado de flujos de efectivo y su equivalente de efectivo, la sociedad ha definido las siguientes consideraciones:

El efectivo y equivalentes al efectivo incluyen el efectivo en caja, bancos, los depósitos a plazo, y fondos mutuos de gran liquidez con un vencimiento original igual o menor a tres meses.

TRICOT S.P.A.

Notas a los estados financieros
Al 31 de diciembre de 2020 y 2019

El detalle de las actividades incluidas en el flujo de efectivo son las siguientes:

Actividades de operación: Son las actividades que constituyen la principal fuente de ingresos ordinarios del Grupo, así como otras actividades que no puedan ser calificadas como de inversión o financiación.

Actividades de inversión: Corresponden a actividades de adquisición, enajenación o disposición por otros medios de activos a largo plazo y otras inversiones no incluidas en el efectivo y equivalentes de efectivo.

Actividades de financiación: Actividades que producen cambios en el tamaño y composición del patrimonio neto y de los pasivos de carácter financiero.

2.15) Reclasificaciones

Los presentes estados financieros al 31 de diciembre de 2019, presentan reclasificaciones y modificaciones no significativas de presentación respecto de los estados financieros al 31 de diciembre de 2018 para mejorar su lectura e interpretación. Estas reclasificaciones y modificaciones no afectan el resultado ni el patrimonio del período o del ejercicio anterior.

2.16) Medioambiente

La Sociedad se adhiere a los principios del “Desarrollo Sustentable”, los cuales compatibilizan el desarrollo económico cuidando el medio ambiente y la seguridad y salud de sus colaboradores.

La Sociedad reconoce que estos principios son claves para el bienestar de sus colaboradores, el cuidado del entorno y para lograr el éxito de sus operaciones.

TRICOT S.P.A.

Notas a los estados financieros
Al 31 de diciembre de 2020 y 2019

Nota 3 – Cuentas por Cobrar y por Pagar a Empresas Relacionadas

a) La composición de las cuentas por cobrar a empresas relacionadas corrientes es la siguiente:

Rut	Sociedad	31.12.2020	31.12.2019
		M\$	M\$
76.266.574-3	Tricot Financiero SpA	44	44
76.270.267-3	Tricot Financiero S.A.	9.752	-
Total		9.796	44

b) La composición de las cuentas por pagar a empresas relacionadas corrientes es la siguiente:

Rut	Sociedad	31.12.2020	31.12.2019
		M\$	M\$
84.000.000-1	Tricot S.A.	4.115	3.855
76.266.594-8	Empresas Tricot S.A.	9.752	-
Total		13.867	3.855

Administración y Alta Dirección

Los miembros de la alta administración y demás personas que asumen la gestión de la Sociedad, así como los accionistas o las personas naturales o jurídicas a los que representan, no han participado en transacciones inusuales y/o relevantes de la Sociedad en los ejercicios informados.

Remuneraciones del Directorio

Las labores del directorio de la Sociedad las ejerce el directorio de la sociedad matriz del holding.


TRICOT S.P.A.

Notas a los estados financieros
Al 31 de diciembre de 2020 y 2019

b) Las transacciones con empresas relacionadas comprenden el siguiente detalle:

Sociedad	Concepto	31.12.2020		31.12.2019	
		(cargo) abono a resultados		(cargo) abono a resultados	
		M\$	M\$	M\$	M\$
Tricot S.A.	Pago patentes y otros	260	-	242	-
Empresas Tricot S.A.	Inversión en empresa	-	-	1.000	-
Empresas Tricot S.A.	Dividendos	9.752	-	40.100	-

* * * * *

A woman with blonde hair in a high ponytail is sitting on a concrete ledge. She is wearing a white long-sleeved blouse with eyelet details and blue denim jeans. She is looking off to the side. The background is a blurred outdoor setting with trees and a building. The image is framed with a white circular border on the right side.

Polera
\$5.990

INFORME ANUAL 2020

Comité de Directores
Empresas Tricot S.A.

INFORME ANUAL 2020

COMITÉ DE DIRECTORES EMPRESAS TRICOT S.A.

I. ANTECEDENTES

En sesión ordinaria de directorio de Empresas Tricot S.A. (la "Sociedad"), celebrada con fecha 28 de abril de 2020, y de conformidad a lo establecido por el artículo 50 bis de la Ley 18.046 sobre Sociedades Anónimas ("Ley"), en función de la nueva composición del Directorio de la Sociedad, los directores acordaron que el Comité de Directores quede integrado por la directora independiente señora Andrea Fuchslocher, por el director independiente señor Carlos Budge y por el director señor Juan Pablo Ureta. De esta forma, el Comité se encuentra compuesto por los directores señalados y presidido por Andrea Fuchslocher Hofmann, electa por los miembros en su calidad de directora independiente, según consta en acuerdo de sesión del Comité de Directores de fecha 26 de mayo de 2020. El cargo de secretario del Comité de Directores lo ejerce el Abogado de la empresa, señor Christian Vidal Beros.

Conforme a lo dispuesto por el artículo 50 bis, inciso 8, N°5 de la Ley 18.046 sobre Sociedades Anónimas, el Comité de Directores emite el presente informe anual de su gestión, que incluye sus principales recomendaciones a los accionistas.

II. SESIONES DEL COMITÉ

Durante el año 2020 el Comité de Directores (el "Comité") sesionó 10 veces, dando pleno cumplimiento a las obligaciones dispuestas en el artículo 50 bis de la Ley y demás normativa aplicable.

III. GESTIÓN DEL COMITÉ

Durante el ejercicio 2020 el Comité se abocó al conocimiento de las materias propias de su competencia, las que pasan a resumirse a continuación:

1) Informes de auditores externos, el balance y demás estados financieros.

En sesión ordinaria de 24 de marzo de 2020, el Comité examinó los informes de los auditores externos, el balance y demás estados financieros del año 2019, presentados por la administración de la Sociedad, pronunciándose respecto de éstos en forma previa a su presentación a los accionistas para su aprobación.

2) Estados financieros intermedios.

En sesiones de fecha 26 de mayo de 2020, 25 de agosto de 2020 y 23 de noviembre de 2020, el Comité revisó los estados financieros al 31 de marzo, 30 de junio y 30 de septiembre del año 2020, respectivamente, recomendando al Directorio de la Sociedad su aprobación.

3) Proposición de auditores externos.

En sesión ordinaria de fecha 24 de marzo de 2020, el Comité de Directores analizó las diferentes propuestas de auditores externos y acordó definir en el Directorio, cuál sería la empresa que se recomendaría a la Junta de Accionistas como empresa de auditoría externa para el ejercicio 2020.

En la misma sesión se hizo la propuesta de remuneración y presupuesto del comité de directores, a efectos de que ésta fuera sometida a consideración de la Junta de Accionistas de Empresas Tricot S.A.

4) Operaciones con partes relacionadas.

Durante el año 2020, el Comité monitoreó en forma periódica el cumplimiento de la Política sobre Operaciones Habituales de la Sociedad, sin observaciones.

5) Sistemas de remuneraciones y planes de compensación de los gerentes, ejecutivos principales y trabajadores de la Sociedad.

En sesión ordinaria de fecha 27 de octubre de 2020, el Comité examinó la política respecto de los planes de compensación y remuneración de los gerentes, ejecutivos principales y trabajadores de la Sociedad.

6) Carta a la Administración.

En sesión ordinaria de fecha 17 de diciembre de 2020, el Comité acordó revisar directamente en la sesión de Directorio respectiva el resultado de la revisión de control interno efectuada por la empresa de auditoría externa Deloitte, lo que efectivamente se concretó, siendo revisado por todos los directores, incluidos los integrantes del Comité.

7) Materias de auditoría interna.

En sesión ordinaria de fecha 17 de diciembre de 2019, el Comité revisó y recomendó al Directorio de la Sociedad, la aprobación del Plan anual de Auditoría 2020 y el Plan trianual 2020-2022 para Empresas Tricot S.A. y sociedades subsidiarias.

En las sesiones ordinarias celebradas durante el año 2020, el Comité tomó conocimiento de la gestión de auditoría del período respectivo; del estado del Plan de Auditoría para el año 2020; el resultado de las auditorías realizadas, tanto de procesos, operativas

INFORME ANUAL 2020

(sucursales) y consultorías; el seguimiento de los planes de acción, incluyendo el resultado de la fiscalización efectuada por la Comisión para el Mercado Financiero (en adelante "CMF") a la filial Tricard S.A. Asimismo, el Comité revisó el seguimiento del envío de los reportes normativos por parte de la administración.

Como resultado del seguimiento del Plan anual de auditoría, en sesión ordinaria de fecha 23 de junio de 2020, el Comité revisó la propuesta de modificación del plan anual, tomando en consideración especialmente los efectos de la pandemia del Covid-19 y de acuerdo con las necesidades de la operación del negocio, recomendando al Directorio de la Sociedad su aprobación. En dicho plan reevaluado se eliminó las revisiones a sucursales, dejando las horas asignadas a dicha tarea a disposición de las áreas de negocio, para apoyo de acuerdo a sus requerimientos.

Finalmente, en sesión ordinaria de fecha 17 de diciembre de 2020, el Comité revisó y recomendó al Directorio de la Sociedad, la aprobación del Plan anual de Auditoría 2021 y el Plan trianual 2021-2023 para Empresas Tricot S.A. y sociedades subsidiarias

8) Cumplimiento normativo.

Envío de reportes normativos.

Durante todas las sesiones del Comité desarrolladas en el año 2020, se presentó el estado de los reportes que tanto la sociedad como sus filiales debían enviar a los distintos reguladores.

Informe de gestión

Subgerencia de Cumplimiento.

En sesiones de 28 de enero de 2020 y de 28 de julio de 2020, se revisó el informe de la Subgerencia de Cumplimiento en las materias relativas a prevención de lavado de activos y financiamiento del terrorismo (PLAFT), modelo de prevención de delitos, proceso de gestión documental y actividades relacionadas con el ambiente de control, estado de las observaciones identificadas por la CMF respecto a PLAFT durante su visita del año 2019, estado del canal de integridad -con el detalle de los casos recibidos-, capacitaciones realizadas, además de las labores de difusión del canal al interior de la empresa realizadas por la Subgerencia de Cumplimiento.

Modelo de prevención de delitos

Ley 20.393.

Dada la importancia del tema, la Gerente de Contraloría corporativa, señora Lorena Bruzzone Goldsmith, en sesión de fecha 28 de enero de 2020 informó a los miembros del Comité sobre la certificación del Modelo de Prevención del Delito a cargo de la consultora BH Compliance, la cual debió re-certificar en consideración a los nuevos delitos incorporados por la Ley 21.121. Dicha re-certificación se inició durante el segundo semestre del año 2020, de acuerdo a lo informado al Comité en sesión ordinaria de fecha 28 de julio de 2020.

Modelo de Cumplimiento a la Ley 19.913.

Durante la sesión de enero de 2020, la Gerente de Contraloría corporativa, señora Lorena Bruzzone Goldsmith, informó a los miembros del Comité sobre las mejoras implementadas en el modelo de cumplimiento a la Ley 19.913 y a la normativa emitida por la Unidad de Análisis Financiero (UAF), y que consiste en la implementación del monitoreo de transacciones para determinar comportamientos inusuales de clientes, a través de determinadas alertas que fueron expuestas a los señores directores. Por otro lado, se presentó la creación de registros solicitados por normativa UAF, así como el cumplimiento de su envío en los plazos solicitados por la UAF.

9) Fiscalía.

Juicios y otros.

En las sesiones de 26 de mayo y de 29 de septiembre de 2020, se revisó el resumen de los litigios y/o casos judicializados de relevancia para la Sociedad. En las sesiones de 26 de mayo y 23 de junio de 2020 se revisó el estatus de reclamos interpuestos ante el Servicio Nacional del Consumidor (SERNAC) en contra de Empresas Tricot S.A. y subsidiarias.

Cambios legislativos.

En la sesión de 28 de julio de 2020 el abogado de la empresa, señor Vidal, informó la entrada en vigencia de los cambios a la

Ley 21.234, de Responsabilidad del emisor, que modificó y sustituyó todo el articulado de la Ley N°20.009, ampliando su ámbito de aplicación y estableciendo un nuevo régimen de limitación de responsabilidad por uso no autorizado de medios de pago. En segundo lugar, se presentó la Ley 21.227 de Protección al Empleo, aprobada el 31 de marzo de 2020 por el Congreso Nacional, y que permite a los trabajadores acceder a prestaciones del Seguro de Cesantía, en circunstancias excepcionales. Finalmente, se informó que mediante D.S. N° 18, de 23.04.2020, del Ministerio del Trabajo y Previsión Social, se aprobó el reglamento que establece las condiciones específicas de seguridad y salud en el trabajo a que deberán sujetarse los trabajadores que prestan servicios en la modalidad de trabajo a distancia y de teletrabajo, de acuerdo con los principios y condiciones de la Ley N° 16.744.

10) Gestión de Riesgo Operacional.

En la sesión del día 28 de enero de 2020, la subgerente de Auditoría Interna informó los resultados del informe de levantamiento de riesgos inherentes del negocio retail efectuado por la empresa de auditoría KPMG.

11) Carta CMF 2020 para filial Tricard S.A.

En sesión de fecha 27 de octubre de 2020, la señora Gerente de Contraloría corporativa, informó acerca de la carta de la CMF recibida con fecha 30 de septiembre, presentando ante el Comité el detalle de las observaciones

INFORME ANUAL 2020

realizadas a propósito de su última visita a las oficinas de Tricard en los meses de mayo y junio del año 2020.

El Comité revisó en detalle la carta de la CMF, y en relación a las observaciones, la señora Bruzzone señaló que el contenido de la carta se analizaría en detalle en el directorio, y que la autoridad entregó un plazo de treinta y cinco días para presentar los planes de acción a los que se comprometería la empresa.

En resumen, la CMF levantó diecisiete observaciones, las que se refieren principalmente a las siguientes áreas: riesgo de crédito, metodología de provisión de incobrables, auditoría interna, y aspectos de riesgo operacional y cumplimiento normativo. La carta con los planes de acción comprometidos por la filial Tricard S.A. fue enviada a la CMF con fecha 30 de octubre de 2020.

12) Impacto por Pandemia Covid-19.

En sesión de fecha 24 de marzo de 2020, el Comité solicitó a la administración mantener informados a los directores de las medidas tomadas por los reguladores en relación a seguridad y sanidad producto de la emergencia sanitaria a raíz de la pandemia del Covid-19. También se consultó sobre las medidas de ciberseguridad tomadas para las transacciones online que se han masificado en este período de aislamiento, y respecto de la implementación del teletrabajo en la empresa y el resguardo de medidas de

autocuidado y buenas prácticas en el trabajo realizado desde la casa.

En sesión del Comité del día 29 de septiembre de 2020, la señora Presidenta Andrea Fuchslocher destacó el desempeño de la empresa en tiempos de pandemia y la protección que ha hecho respecto de los puestos laborales de nuestros trabajadores. La Compañía no se ha acogido a ningún programa de Gobierno, no habiendo hecho uso de subsidios ni realizado despidos masivos, razón por la cual consideró importante destacar la cultura de Recursos Humanos respecto al cuidado de los trabajadores. En complemento a lo anterior, el Gerente General corporativo señaló que si bien no han habido despidos masivos, hay puestos que no se han recontratado, producto de las bajas desde fines de 2019, las que no se han reemplazado, por cuanto los procesos de contratación están paralizados desde fines del año 2019.

13) Políticas.

El Comité tomó conocimiento y acordó presentar para la aprobación del Directorio:

1. La actualización del Modelo de Prevención de Delitos, incorporando lo solicitado por los señores directores, en la sesión de 28 de enero de 2020.
2. La actualización de la Política de Gestión Documental, en la sesión de 28 de enero de 2020.
3. La ratificación de la Política de Capacitación,

en la sesión de 24 de marzo de 2020.

4. La actualización de la Política de Conservación de Registros, en la sesión de 24 de marzo de 2020.
5. La actualización de la Política sobre Operaciones con Partes Relacionadas, en la sesión de 26 de mayo de 2020.
6. La actualización de la Política Anticorrupción, en la sesión de 26 de mayo de 2020.
7. La ratificación de la Política de Donaciones de Empresas Tricot S.A., en la sesión de 23 de junio de 2020.
8. La actualización del Manual de Metodología, Código de Ética y Estatuto de Auditoría Interna de Empresas Tricot S.A., en la sesión de 23 de junio de 2020.
9. La Política de pago de remuneraciones de Empresas Tricot S.A., en la sesión de 28 de julio de 2020.
10. La Política de administración y pago de proveedores de Empresas Tricot S.A., en la sesión de 29 de septiembre de 2020.
11. El Calendario Corporativo para el año 2021, en la sesión de 23 de noviembre de 2020.
12. La actualización del Código de Ética de Empresas Tricot S.A. y sus filiales, en la sesión de 17 de octubre de 2020.

IV. GASTOS EN ASESORÍAS DEL COMITÉ DE DIRECTORES


Durante el año 2020, el Comité de Directores no contrató asesorías.

V. PRINCIPALES RECOMENDACIONES

En relación a las recomendaciones efectuadas durante el ejercicio precedente, se propuso hacer seguimiento a la evolución de las políticas revisadas y propuestas por el Comité durante el ejercicio 2020.

De igual forma, el Comité propone avanzar en la Política corporativa de libre competencia, como también hacer seguimiento a los cambios normativos en el país, los que durante el año 2021 se espera que sean tanto a nivel constitucional como legal. En particular en este último aspecto, se solicitó mantener un estrecho seguimiento a los proyectos normativos que puedan tener incidencia en el negocio.

Finalmente, mantener el seguimiento de los impactos tanto en el negocio como en la estructura interna de la Compañía, producto de los efectos de la Pandemia de Covid-19.

A woman with blonde hair and blue eyes is sitting on a white, textured cushioned chair with a dark metal frame. She is wearing a sleeveless, blue, V-neck dress with a ruffled neckline and large, ornate blue earrings. The background shows a white door and a window with a view of a horse. The ground is paved with cobblestones.

Vestido
\$10.990

